



# COMUNE DI ROSATE

Città Metropolitana di Milano

Via Vittorio Veneto, 2 – 20088 Rosate (MI) – Tel. 02.90830.1 – Fax 02.908.48046

## VERBALE DI DELIBERAZIONE DELLA GIUNTA COMUNALE

**N° 17 del 27/03/2019**

**Oggetto: APPROVAZIONE DELLO SCHEMA DI RENDICONTO DELLA GESTIONE 2018 ED APPROVAZIONE DELLA RELAZIONE ILLUSTRATIVA DELLA GIUNTA COMUNALE AL RENDICONTO DELLA GESTIONE 2018**

L'anno duemiladiciannove addì ventisette del mese di Marzo alle ore 21:55, nella SEDE COMUNALE, previo esaurimento delle formalità prescritte dalla Legge e dallo Statuto, si è riunita sotto la presidenza del Il Sindaco Del Ben Daniele la Giunta Comunale. Partecipa all'adunanza ed è incaricato della redazione del presente verbale Il Segretario Comunale Dott.ssa Maria Baselice.

Intervengono i Signori:

<b>N°</b>	<b>Qualifica</b>	<b>Nome</b>	<b>Presente</b>	<b>Assente</b>
<b>1</b>	Sindaco	DEL BEN DANIELE	X	
<b>2</b>	Vicesindaco	VENGHI CLAUDIO	X	
<b>3</b>	Assessore	ORENI MONICA	X	
<b>4</b>	Assessore	CONTI GIOVANNI	X	
<b>5</b>	Assessore	GUANI CRISTINA	X	

PRESENTI: 5 ASSENTI: 0

Il Presidente, riconosciuta legale l'adunanza dichiara aperta la seduta ed invita la Giunta Comunale a trattare il seguente argomento :

**OGGETTO: APPROVAZIONE DELLO SCHEMA DI RENDICONTO DELLA GESTIONE 2018 ED APPROVAZIONE DELLA RELAZIONE ILLUSTRATIVA DELLA GIUNTA COMUNALE AL RENDICONTO DELLA GESTIONE 2018**

## LA GIUNTA COMUNALE

Vista la seguente relazione-proposta:

PREMESSO che il Consiglio Comunale con propria deliberazione:

- n. 41 del 19.12.2018 ha approvato il Documento Unico di Programmazione - D.U.P. esercizio 2019/2021;
- n. 42 del 19.12.2018 ha approvato il Bilancio di Previsione esercizio 2019-2021 ed allegati;

RICHIAMATA la deliberazione di Giunta Comunale n. 15 del 27/03/2019, con cui è stato operato, ai sensi dell'art. 3, comma 4, del decreto legislativo 23 giugno 2011, n. 118, il riaccertamento dei residui attivi e passivi ai fini della loro imputazione agli esercizi di rispettiva esigibilità;

PREMESSO che con Decreto Legislativo n. 118 del 23.06.2011, recante disposizioni in materia di armonizzazione dei sistemi contabili e degli schemi di bilancio delle Regioni, degli Enti Locali e dei loro organismi, sono stati individuati i principi contabili fondamentali del coordinamento della finanza pubblica ai sensi dell'art. 117 – c. 3 - della Costituzione;

RICHIAMATO il D.Lgs. n. 267/2000 agli articoli 227, 228, 229 e 230 che definiscono le norme in materia di Rendiconto della gestione del Bilancio degli Enti Locali;

DATO ATTO che è stata regolarmente compiuta l'operazione di parifica dei conti degli agenti contabili (Tesoriere, Economo comunale, agenti contabili interni ed esterni);

VISTO lo schema di Rendiconto armonizzato di cui ai modelli previsti dall'allegato 10 del D.Lgs. 118/2011 per l'esercizio 2018;

RICHIAMATO l'art. 227 comma 5, ai sensi del quale al rendiconto della gestione sono allegati i documenti previsti dall'art. 11 comma 4 del decreto legislativo 23 giugno 2011, n. 118, e successive modificazioni, ed i seguenti documenti:

- l'elenco degli indirizzi internet di pubblicazione del rendiconto della gestione, del bilancio consolidato deliberati e relativi al penultimo esercizio antecedente quello cui si riferisce il bilancio di previsione, dei soggetti considerati nel gruppo "amministrazione pubblica" di cui al principio applicato del bilancio consolidato allegato al decreto legislativo 23 giugno 2011, n. 118, e successive modificazioni, relativi al penultimo esercizio antecedente quello cui il bilancio si riferisce. Tali documenti contabili sono allegati al rendiconto della gestione qualora non integralmente pubblicati nei siti internet indicati nell'elenco;
- la tabella dei parametri di riscontro della situazione di deficiarietà strutturale;
- il piano degli indicatori e dei risultati di bilancio di cui all'art. 18 Bias del D.Lgs. 118/2011 e s.m.i.;

RICHIAMATE inoltre le seguenti disposizione del D.Lgs. 18 agosto 2000, n. 267:

- art. 151 comma 6°: "Al rendiconto è allegata una relazione della Giunta sulla gestione che esprime le valutazioni di efficacia dell'azione condotta sulla base dei risultati conseguiti, e gli altri documenti previsti dall'art. 11, comma 4, del decreto legislativo 23 giugno 2011, n. 118";
- art. 231: "La relazione sulla gestione è un documento illustrativo della gestione dell'ente, nonché dei fatti di rilievo verificatisi dopo la chiusura dell'esercizio, contiene ogni eventuale informazione utile ad una migliore comprensione dei dati contabili, ed è predisposto secondo le modalità previste dall'art. 11, comma 6, del decreto legislativo 23 giugno 2011, n. 118, e successive modificazioni.";

VISTA la relazione predisposta (Allegato B) per le predette finalità e considerata la necessità di disporre l'approvazione;

CONSIDERATO che il rendiconto è deliberato dall'organo consiliare dell'ente entro il 30 aprile dell'anno successivo, tenuto motivatamente conto della relazione dell'organo di revisione. In caso

di mancata approvazione del rendiconto di gestione entro il termine del 30 aprile dell'anno successivo, si applica la procedura prevista dal comma 2 dell'articolo 141;

ATTESO quindi che lo schema di Rendiconto approvato con la presente deliberazione sarà depositato e messo a disposizione dei componenti dell'organo consiliare prima dell'inizio della sessione consiliare, termine non inferiore a venti giorni, stabilito dal regolamento di contabilità;

DATO ATTO che il medesimo schema di Rendiconto sarà prontamente trasmesso all'Organo di revisione economico-finanziaria, per la presentazione della relazione di competenza;

VISTO il parere favorevole, sotto il profilo della regolarità tecnica e contabile, da parte del Responsabile del Servizio Finanziario;

Con voti unanimi favorevoli espressi nelle forme di Legge;

### **DELIBERA**

1. DI APPROVARE lo schema di Rendiconto di gestione per l'anno 2018 (**Allegato A**), redatto secondo gli schemi di cui modelli previsti dall'allegato 10 del D.Lgs. 118/2011, composto da:
  - Conto del Bilancio gestione delle Entrate e delle Spese;
  - Stato Patrimoniale attivo e passivo;
  - Conto Economico;con i relativi seguenti allegati:
  - a) il prospetto dimostrativo del risultato di amministrazione;
  - b) il prospetto concernente la composizione, per missioni e programmi, del fondo pluriennale vincolato;
  - c) il prospetto concernente la composizione dell'accantonamento al fondo crediti di dubbia esigibilità;
  - d) il prospetto delle Entrate per titoli, tipologie e categorie;
  - e) il prospetto delle Spese per missioni, programmi e macroaggregati;
  - f) la tabella dimostrativa degli accertamenti assunti nell'esercizio di riferimento e negli esercizi precedenti imputati all'anno successivo cui si riferisce il Rendiconto e seguenti;
  - g) la tabella dimostrativa degli impegni assunti nell'esercizio in corso e negli esercizi precedenti imputati agli esercizi successivi;
  - h) il prospetto rappresentativo dei costi sostenuti per Missione;
  - i) Elenco delle previsioni e dei risultati di competenza e di cassa secondo la struttura del Piano dei conti;
  - j) il Piano degli indicatori:
  - l) il prospetto dei dati SIOPE;
  - m) l'elenco dei residui attivi e passivi provenienti dagli esercizi anteriori a quello di competenza, distintamente per esercizio di provenienza;
  - n) l'elenco dei crediti e debiti stralciati dal conto del bilancio;
2. DI APPROVARE la Relazione illustrativa della Giunta Comunale al Rendiconto della gestione 2018, ai sensi del 6° comma dell'art. 151 del D.Lgs. 18 agosto 2000, n. 267, allegata alla presente deliberazione per farne parte integrante e sostanziale (**Allegato B**);
3. DI DARE ATTO che con delibera n. 15 del 27.03.2019 la Giunta Comunale ha approvato ai sensi dell'art. 3, comma 4, del decreto legislativo 23 giugno 2011, n. 118, il riaccertamento dei residui attivi e passivi ai fini della loro imputazione agli esercizi di rispettiva esigibilità;
4. DI APPROVARE il piano degli indicatori e dei risultati attesi di bilancio di cui al comma 1, dell'articolo 18-bis, del D.Lgs. n. 118/2011, redatto secondo gli schemi approvati dal Decreto del Ministro dell'Interno del 23/12/2015;
5. DI DISPORRE che lo schema di rendiconto venga depositato e messo a disposizione dei componenti dell'organo consiliare;

6. DI DISPORRE che il medesimo schema di Rendiconto sia prontamente trasmesso all'Organo di revisione economico-finanziaria, per la presentazione della relazione di competenza.

Successivamente, con separata ed unanime votazione espressa nelle forme di legge,

**DICHIARA**

il presente provvedimento immediatamente eseguibile ai sensi dell'art. 134, ultimo comma, del T.U.E.L. n. 267/2000.

ALLEGATI:

- a) Schema di Rendiconto della Gestione e relativi allegati;
- b) Relazione della Giunta Comunale;

Letto, confermato e sottoscritto

Il Sindaco  
Del Ben Daniele

Il Segretario Comunale  
Dott.ssa Maria Basalice

(atto sottoscritto digitalmente)



# COMUNE DI ROSATE

Città Metropolitana di Milano

Via Vittorio Veneto, 2 – 20088 Rosate (MI) – Tel. 02.90830.1 – Fax 02.908.48046

Settore Finanziario - Tributi e Personale Economico  
Finanziario

PROPOSTA DI GIUNTA N. 18 DEL 26/03/2019

**OGGETTO: APPROVAZIONE DELLO SCHEMA DI RENDICONTO DELLA GESTIONE 2018  
ED APPROVAZIONE DELLA RELAZIONE ILLUSTRATIVA DELLA GIUNTA  
COMUNALE AL RENDICONTO DELLA GESTIONE 2018**

## **PARERE DI REGOLARITA' TECNICA**

Si esprime parere favorevole di regolarità tecnica espresso ai sensi dell'art. 49 del T.U. - D.Lgs. 18 Agosto 2000 n. 267, in quanto la proposta che precede è conforme alle norme legislative e tecniche che regolamentano la materia.

Note:

26/03/2019

Il Responsabile  
DONINOTTI LORENA MARIA /  
ArubaPEC S.p.A.  
(parere sottoscritto digitalmente)



# COMUNE DI ROSATE

Città Metropolitana di Milano

Via Vittorio Veneto, 2 – 20088 Rosate (MI) – Tel. 02.90830.1 – Fax 02.908.48046

Settore Finanziario - Tributi e Personale Economico  
Finanziario

PROPOSTA DI GIUNTA N. 18 DEL 26/03/2019

**OGGETTO: APPROVAZIONE DELLO SCHEMA DI RENDICONTO DELLA GESTIONE 2018  
ED APPROVAZIONE DELLA RELAZIONE ILLUSTRATIVA DELLA GIUNTA  
COMUNALE AL RENDICONTO DELLA GESTIONE 2018**

## **PARERE DI REGOLARITÀ CONTABILE E COPERTURA FINANZIARIA**

ANNO	DEBITORE / CREDITORE	COD BILANCIO	CAPITOLO	NUMERO	IMPORTO

Si esprime parere favorevole in riguardo alla regolarità contabile di cui sopra, parere espresso ai sensi dell'art. 49, del T.U. - D.Lgs. 18 Agosto 2000 n. 267.

Motivazione:

26/03/2019

Il Responsabile  
DONINOTTI LORENA MARIA / ArubaPEC S.p.A.  
(parere sottoscritto digitalmente)

**CONTO DEL BILANCIO - GESTIONE DELLE ENTRATE**

TITOLO TIPOLOGIA	DENOMINAZIONE	RESIDUI ATTIVI AL 1/1/2018 (RS)		RISCOSSIONI IN C/RESIDUI (RR)		RIACCERTAMENTI RESIDUI (R)		MAGGIORI O MINORI ENTRATE DI COMPETENZA (A-CP)	RESIDUI ATTIVI DA ESERCIZI PREC. (EP=RS-RR+R)		
		PREVISIONI DEFINITIVE DI COMPETENZA (CP)		RISCOSSIONI IN C/COMPETENZA (RC)		ACCERTAMENTI (A)			RESIDUI ATTIVI DA ESERCIZIO DI COMP. (EC=A-RC)		
		PREVISIONI DEFINITIVE DI CASSA (CS)		TOTALE RISCOSSIONI (TR = RR + RC)		MAGGIORI O MINORI ENTRATE DI CASSA (TR-CS)			TOTALE RESIDUI ATTIVI DA RIPORT. (TR=EP+EC)		
	FONDO PLURIENNALE VINCOLATO PER SPESE CORRENTI	CP	72.742,16								
	FONDO PLURIENNALE VINCOLATO PER SPESE IN CONTO CAPITALE	CP	602.315,60								
	UTILIZZO AVANZO DI AMMINISTRAZIONE	CP	470.550,00								
<b>TITOLO 1:</b>	<b>Entrate correnti di natura tributaria, contributiva e perequativa</b>										
<b>10101</b>	<b>Tipologia 101 - Imposte, tasse e proventi assimilati</b>	RS	1.160.286,56	RR	790.387,97	R	-32.623,04		EP	337.275,55	
		CP	2.376.600,00	RC	1.804.271,12	A	2.391.526,10	CP	14.926,10	EC	587.254,98
		CS	3.536.886,56	TR	2.594.659,09	CS	-942.227,47		TR	924.530,53	
<b>10104</b>	<b>Tipologia 104 - Compartecipazioni di tributi</b>	RS	0,00	RR	0,00	R	0,00		EP	0,00	
		CP	0,00	RC	0,00	A	0,00	CP	0,00	EC	0,00
		CS	0,00	TR	0,00	CS	0,00		TR	0,00	
<b>10301</b>	<b>Tipologia 301 - Fondi perequativi da Amministrazioni Centrali</b>	RS	6.191,24	RR	6.191,24	R	0,00		EP	0,00	
		CP	331.000,00	RC	352.803,27	A	352.803,27	CP	21.803,27	EC	0,00
		CS	337.191,24	TR	358.994,51	CS	21.803,27		TR	0,00	
<b>10000</b>	<b>Totale TITOLO 1 Entrate correnti di natura tributaria, contributiva e perequativa</b>	RS	<b>1.166.477,80</b>	RR	<b>796.579,21</b>	R	<b>-32.623,04</b>		EP	<b>337.275,55</b>	
		CP	<b>2.707.600,00</b>	RC	<b>2.157.074,39</b>	A	<b>2.744.329,37</b>	CP	<b>36.729,37</b>	EC	<b>587.254,98</b>
		CS	<b>3.874.077,80</b>	TR	<b>2.953.653,60</b>	CS	<b>-920.424,20</b>		TR	<b>924.530,53</b>	
<b>TITOLO 2:</b>	<b>Trasferimenti correnti</b>										
<b>20101</b>	<b>Tipologia 101 - Trasferimenti correnti da Amministrazioni pubbliche</b>	RS	46.898,93	RR	39.398,93	R	0,00		EP	7.500,00	
		CP	223.405,00	RC	188.602,10	A	215.583,33	CP	-7.821,67	EC	26.981,23
		CS	270.303,93	TR	228.001,03	CS	-42.302,90		TR	34.481,23	
<b>20103</b>	<b>Tipologia 103 - Trasferimenti correnti da Imprese</b>	RS	435,00	RR	435,00	R	0,00		EP	0,00	
		CP	2.850,00	RC	694,00	A	1.391,90	CP	-1.458,10	EC	697,90
		CS	3.285,00	TR	1.129,00	CS	-2.156,00		TR	697,90	

Allegato n.10 - Rendiconto della gestione

TITOLO TIPOLOGIA	DENOMINAZIONE	RESIDUI ATTIVI AL 1/1/2018 (RS)		RISCOSSIONI IN C/RESIDUI (RR)		RIACCERTAMENTI RESIDUI (R)		MAGGIORI O MINORI ENTRATE DI COMPETENZA (A-CP)	RESIDUI ATTIVI DA ESERCIZI PREC. (EP=RS-RR+R)		
		PREVISIONI DEFINITIVE DI COMPETENZA (CP)		RISCOSSIONI IN C/COMPETENZA (RC)		ACCERTAMENTI (A)			RESIDUI ATTIVI DA ESERCIZIO DI COMP. (EC=A-RC)		
		PREVISIONI DEFINITIVE DI CASSA (CS)		TOTALE RISCOSSIONI (TR = RR + RC)		MAGGIORI O MINORI ENTRATE DI CASSA (TR-CS)			TOTALE RESIDUI ATTIVI DA RIPORT. (TR=EP+EC)		
<b>20000</b>	<b>Totale TITOLO 2 Trasferimenti correnti</b>	<b>RS</b>	<b>47.333,93</b>	<b>RR</b>	<b>39.833,93</b>	<b>R</b>	<b>0,00</b>		<b>EP</b>	<b>7.500,00</b>	
		<b>CP</b>	<b>226.255,00</b>	<b>RC</b>	<b>189.296,10</b>	<b>A</b>	<b>216.975,23</b>	<b>CP</b>	<b>-9.279,77</b>	<b>EC</b>	<b>27.679,13</b>
		<b>CS</b>	<b>273.588,93</b>	<b>TR</b>	<b>229.130,03</b>	<b>CS</b>	<b>-44.458,90</b>		<b>TR</b>	<b>35.179,13</b>	
<b>TITOLO 3: Entrate extratributarie</b>											
<b>30100</b>	<b>Tipologia 100 - Vendita di beni e servizi e proventi derivanti dalla gestione dei beni</b>	RS	80.770,30	RR	38.981,45	R	-10.376,13		EP	31.412,72	
		CP	978.350,00	RC	954.742,30	A	1.003.714,82	CP	25.364,82	EC	48.972,52
		CS	1.059.120,30	TR	993.723,75	CS	-65.396,55		TR	80.385,24	
<b>30200</b>	<b>Tipologia 200 - Proventi derivanti dall'attività di controllo e repressione delle irregolarità e degli illeciti</b>	RS	47.865,35	RR	19.105,87	R	0,00		EP	28.759,48	
		CP	13.000,00	RC	11.582,42	A	12.593,22	CP	-406,78	EC	1.010,80
		CS	60.865,35	TR	30.688,29	CS	-30.177,06		TR	29.770,28	
<b>30300</b>	<b>Tipologia 300 - Interessi attivi</b>	RS	92,23	RR	24,52	R	-67,71		EP	0,00	
		CP	4.300,00	RC	3.870,03	A	4.457,30	CP	157,30	EC	587,27
		CS	4.392,23	TR	3.894,55	CS	-497,68		TR	587,27	
<b>30400</b>	<b>Tipologia 400 - Altre entrate da redditi da capitale</b>	RS	0,00	RR	0,00	R	0,00		EP	0,00	
		CP	0,00	RC	0,00	A	0,00	CP	0,00	EC	0,00
		CS	0,00	TR	0,00	CS	0,00		TR	0,00	
<b>30500</b>	<b>Tipologia 500 - Rimborsi e altre entrate correnti</b>	RS	43.071,99	RR	31.756,96	R	-657,13		EP	10.657,90	
		CP	192.400,00	RC	91.472,72	A	124.789,21	CP	-67.610,79	EC	33.316,49
		CS	235.471,99	TR	123.229,68	CS	-112.242,31		TR	43.974,39	
<b>30000</b>	<b>Totale TITOLO 3 Entrate extratributarie</b>	<b>RS</b>	<b>171.799,87</b>	<b>RR</b>	<b>89.868,80</b>	<b>R</b>	<b>-11.100,97</b>		<b>EP</b>	<b>70.830,10</b>	
		<b>CP</b>	<b>1.188.050,00</b>	<b>RC</b>	<b>1.061.667,47</b>	<b>A</b>	<b>1.145.554,55</b>	<b>CP</b>	<b>-42.495,45</b>	<b>EC</b>	<b>83.887,08</b>
		<b>CS</b>	<b>1.359.849,87</b>	<b>TR</b>	<b>1.151.536,27</b>	<b>CS</b>	<b>-208.313,60</b>		<b>TR</b>	<b>154.717,18</b>	
<b>TITOLO 4: Entrate in conto capitale</b>											
<b>40100</b>	<b>Tipologia 100 - Tributi in conto capitale</b>	RS	0,00	RR	0,00	R	0,00		EP	0,00	
		CP	0,00	RC	0,00	A	0,00	CP	0,00	EC	0,00
		CS	0,00	TR	0,00	CS	0,00		TR	0,00	



TITOLO TIPOLOGIA	DENOMINAZIONE	RESIDUI ATTIVI AL 1/1/2018 (RS)		RISCOSSIONI IN C/RESIDUI (RR)		RIACCERTAMENTI RESIDUI (R)		MAGGIORI O MINORI ENTRATE DI COMPETENZA (A-CP)	RESIDUI ATTIVI DA ESERCIZI PREC. (EP=RS-RR+R)		
		PREVISIONI DEFINITIVE DI COMPETENZA (CP)		RISCOSSIONI IN C/COMPETENZA (RC)		ACCERTAMENTI (A)			RESIDUI ATTIVI DA ESERCIZIO DI COMP. (EC=A-RC)		
		PREVISIONI DEFINITIVE DI CASSA (CS)		TOTALE RISCOSSIONI (TR = RR + RC)		MAGGIORI O MINORI ENTRATE DI CASSA (TR-CS)			TOTALE RESIDUI ATTIVI DA RIPORT. (TR=EP+EC)		
40200	Tipologia 200 - Contributi agli investimenti	RS	0,00	RR	0,00	R	0,00		EP	0,00	
		CP	169.500,00	RC	7.180,43	A	13.080,35	CP	-156.419,65	EC	5.899,92
		CS	169.500,00	TR	7.180,43	CS	-162.319,57		TR	5.899,92	
40300	Tipologia 300 - Altri trasferimenti in conto capitale	RS	0,00	RR	0,00	R	0,00		EP	0,00	
		CP	0,00	RC	0,00	A	0,00	CP	0,00	EC	0,00
		CS	0,00	TR	0,00	CS	0,00		TR	0,00	
40400	Tipologia 400 - Entrate da alienazione di beni materiali e immateriali	RS	0,00	RR	0,00	R	0,00		EP	0,00	
		CP	30.000,00	RC	29.123,52	A	29.123,52	CP	-876,48	EC	0,00
		CS	30.000,00	TR	29.123,52	CS	-876,48		TR	0,00	
40500	Tipologia 500 - Altre entrate in conto capitale	RS	553,07	RR	553,07	R	0,00		EP	0,00	
		CP	335.000,00	RC	323.426,45	A	323.426,45	CP	-11.573,55	EC	0,00
		CS	335.553,07	TR	323.979,52	CS	-11.573,55		TR	0,00	
40000	Totale TITOLO 4 Entrate in conto capitale	RS	553,07	RR	553,07	R	0,00		EP	0,00	
		CP	534.500,00	RC	359.730,40	A	365.630,32	CP	-168.869,68	EC	5.899,92
		CS	535.053,07	TR	360.283,47	CS	-174.769,60		TR	5.899,92	
<b>TITOLO 5:</b>		<b>Entrate da riduzione di attività finanziarie</b>									
50300	Tipologia 300 - Riscossione crediti di medio-lungo termine	RS	0,00	RR	0,00	R	0,00		EP	0,00	
		CP	0,00	RC	0,00	A	0,00	CP	0,00	EC	0,00
		CS	0,00	TR	0,00	CS	0,00		TR	0,00	
50400	Tipologia 400 - Altre entrate per riduzione di attività finanziarie	RS	0,00	RR	0,00	R	0,00		EP	0,00	
		CP	0,00	RC	0,00	A	0,00	CP	0,00	EC	0,00
		CS	0,00	TR	0,00	CS	0,00		TR	0,00	
50000	Totale TITOLO 5 Entrate da riduzione di attività finanziarie	RS	0,00	RR	0,00	R	0,00		EP	0,00	
		CP	0,00	RC	0,00	A	0,00	CP	0,00	EC	0,00
		CS	0,00	TR	0,00	CS	0,00		TR	0,00	
<b>TITOLO 6:</b>		<b>Accensione di prestiti</b>									

TITOLO TIPOLOGIA	DENOMINAZIONE	RESIDUI ATTIVI AL 1/1/2018 (RS)		RISCOSSIONI IN C/RESIDUI (RR)		RIACCERTAMENTI RESIDUI (R)		MAGGIORI O MINORI ENTRATE DI COMPETENZA (A-CP)	RESIDUI ATTIVI DA ESERCIZI PREC. (EP=RS-RR+R)		
		PREVISIONI DEFINITIVE DI COMPETENZA (CP)		RISCOSSIONI IN C/COMPETENZA (RC)		ACCERTAMENTI (A)			RESIDUI ATTIVI DA ESERCIZIO DI COMP. (EC=A-RC)		
		PREVISIONI DEFINITIVE DI CASSA (CS)		TOTALE RISCOSSIONI (TR = RR + RC)		MAGGIORI O MINORI ENTRATE DI CASSA (TR-CS)			TOTALE RESIDUI ATTIVI DA RIPORT. (TR=EP+EC)		
60200	Tipologia 200 - Accensione Prestiti a breve termine	RS	0,00	RR	0,00	R	0,00		EP	0,00	
		CP	0,00	RC	0,00	A	0,00	CP	0,00	EC	0,00
		CS	0,00	TR	0,00	CS	0,00		TR	0,00	
60300	Tipologia 300 - Accensione Mutui e altri finanziamenti a medio lungo termine	RS	0,00	RR	0,00	R	0,00		EP	0,00	
		CP	0,00	RC	0,00	A	0,00	CP	0,00	EC	0,00
		CS	0,00	TR	0,00	CS	0,00		TR	0,00	
60000	Totale TITOLO 6 Accensione di prestiti	RS	0,00	RR	0,00	R	0,00		EP	0,00	
		CP	0,00	RC	0,00	A	0,00	CP	0,00	EC	0,00
		CS	0,00	TR	0,00	CS	0,00		TR	0,00	
<b>TITOLO 9: Entrate per conto di terzi e partite di giro</b>											
90100	Tipologia 100 - Entrate per partite di giro	RS	5.000,00	RR	5.000,00	R	0,00		EP	0,00	
		CP	685.000,00	RC	485.601,53	A	492.328,51	CP	-192.671,49	EC	6.726,98
		CS	690.000,00	TR	490.601,53	CS	-199.398,47		TR	6.726,98	
90200	Tipologia 200 - Entrate per conto terzi	RS	36.336,28	RR	4.838,59	R	-14.013,29		EP	17.484,40	
		CP	80.000,00	RC	35.829,67	A	36.285,09	CP	-43.714,91	EC	455,42
		CS	116.336,28	TR	40.668,26	CS	-75.668,02		TR	17.939,82	
90000	Totale TITOLO 9 Entrate per conto di terzi e partite di giro	RS	41.336,28	RR	9.838,59	R	-14.013,29		EP	17.484,40	
		CP	765.000,00	RC	521.431,20	A	528.613,60	CP	-236.386,40	EC	7.182,40
		CS	806.336,28	TR	531.269,79	CS	-275.066,49		TR	24.666,80	
<b>TOTALE DEI TITOLI</b>		RS	1.427.500,95	RR	936.673,60	R	-57.737,30		EP	433.090,05	
		CP	5.421.405,00	RC	4.289.199,56	A	5.001.103,07	CP	-420.301,93	EC	711.903,51
		CS	6.848.905,95	TR	5.225.873,16	CS	-1.623.032,79		TR	1.144.993,56	
<b>TOTALE GENERALE DELLE ENTRATE</b>		RS	1.427.500,95	RR	936.673,60	R	-57.737,30		EP	433.090,05	
		CP	6.567.012,76	RC	4.289.199,56	A	5.001.103,07	CP	-420.301,93	EC	711.903,51
		CS	6.848.905,95	TR	5.225.873,16	CS	-1.623.032,79		TR	1.144.993,56	

**CONTO DEL BILANCIO - RIEPILOGO GENERALE DELLE ENTRATE**

TITOLO	DENOMINAZIONE	RESIDUI ATTIVI AL 1/1/2018 (RS)		RISCOSSIONI IN C/RESIDUI (RR)		RIACCERTAMENTI RESIDUI (R)		MAGGIORI O MINORI ENTRATE DI COMPETENZA (A-CP)	RESIDUI ATTIVI DA ESERCIZI PREC. (EP=RS-RR+R)		
		PREVISIONI DEFINITIVE DI COMPETENZA (CP)		RISCOSSIONI IN C/COMPETENZA (RC)		ACCERTAMENTI (A)			RESIDUI ATTIVI DA ESERCIZIO DI COMP. (EC=A-RC)		
		PREVISIONI DEFINITIVE DI CASSA (CS)		TOTALE RISCOSSIONI (TR = RR + RC)		MAGGIORI O MINORI ENTRATE DI CASSA (TR-CS)			TOTALE RESIDUI ATTIVI DA RIPORT. (TR=EP+EC)		
	<b>FONDO PLURIENNALE VINCOLATO PER SPESE CORRENTI</b>	CP	72.742,16								
	<b>FONDO PLURIENNALE VINCOLATO PER SPESE IN CONTO CAPITALE</b>	CP	602.315,60								
	<b>UTILIZZO AVANZO DI AMMINISTRAZIONE</b>	CP	470.550,00								
<b>TITOLO 1:</b>	<b>Entrate correnti di natura tributaria, contributiva e perequativa</b>	RS	1.166.477,80	RR	796.579,21	R	-32.623,04		EP	337.275,55	
		CP	2.707.600,00	RC	2.157.074,39	A	2.744.329,37	CP	36.729,37	EC	587.254,98
		CS	3.874.077,80	TR	2.953.653,60	CS	-920.424,20		TR	924.530,53	
<b>TITOLO 2:</b>	<b>Trasferimenti correnti</b>	RS	47.333,93	RR	39.833,93	R	0,00		EP	7.500,00	
		CP	226.255,00	RC	189.296,10	A	216.975,23	CP	-9.279,77	EC	27.679,13
		CS	273.588,93	TR	229.130,03	CS	-44.458,90		TR	35.179,13	
<b>TITOLO 3:</b>	<b>Entrate extratributarie</b>	RS	171.799,87	RR	89.868,80	R	-11.100,97		EP	70.830,10	
		CP	1.188.050,00	RC	1.061.667,47	A	1.145.554,55	CP	-42.495,45	EC	83.887,08
		CS	1.359.849,87	TR	1.151.536,27	CS	-208.313,60		TR	154.717,18	
<b>TITOLO 4:</b>	<b>Entrate in conto capitale</b>	RS	553,07	RR	553,07	R	0,00		EP	0,00	
		CP	534.500,00	RC	359.730,40	A	365.630,32	CP	-168.869,68	EC	5.899,92
		CS	535.053,07	TR	360.283,47	CS	-174.769,60		TR	5.899,92	

TITOLO	DENOMINAZIONE	RESIDUI ATTIVI AL 1/1/2018 (RS)		RISCOSSIONI IN C/RESIDUI (RR)		RIACCERTAMENTI RESIDUI (R)		MAGGIORI O MINORI ENTRATE DI COMPETENZA (A-CP)	RESIDUI ATTIVI DA ESERCIZI PREC. (EP=RS-RR+R)		
		PREVISIONI DEFINITIVE DI COMPETENZA (CP)		RISCOSSIONI IN C/COMPETENZA (RC)		ACCERTAMENTI (A)			RESIDUI ATTIVI DA ESERCIZIO DI COMP. (EC=A-RC)		
		PREVISIONI DEFINITIVE DI CASSA (CS)		TOTALE RISCOSSIONI (TR = RR + RC)		MAGGIORI O MINORI ENTRATE DI CASSA (TR-CS)			TOTALE RESIDUI ATTIVI DA RIPORT. (TR=EP+EC)		
<b>TITOLO 5:</b>	<b>Entrate da riduzione di attività finanziarie</b>	RS	0,00	RR	0,00	R	0,00		EP	0,00	
		CP	0,00	RC	0,00	A	0,00	CP	0,00	0,00	
		CS	0,00	TR	0,00	CS	0,00		TR	0,00	
<b>TITOLO 6:</b>	<b>Accensione di prestiti</b>	RS	0,00	RR	0,00	R	0,00		EP	0,00	
		CP	0,00	RC	0,00	A	0,00	CP	0,00	0,00	
		CS	0,00	TR	0,00	CS	0,00		TR	0,00	
<b>TITOLO 9:</b>	<b>Entrate per conto di terzi e partite di giro</b>	RS	41.336,28	RR	9.838,59	R	-14.013,29		EP	17.484,40	
		CP	765.000,00	RC	521.431,20	A	528.613,60	CP	-236.386,40	EC	7.182,40
		CS	806.336,28	TR	531.269,79	CS	-275.066,49		TR	24.666,80	
	<b>TOTALE DEI TITOLI</b>	RS	<b>1.427.500,95</b>	RR	<b>936.673,60</b>	R	<b>-57.737,30</b>		EP	<b>433.090,05</b>	
		CP	<b>5.421.405,00</b>	RC	<b>4.289.199,56</b>	A	<b>5.001.103,07</b>	CP	<b>-420.301,93</b>	EC	<b>711.903,51</b>
		CS	<b>6.848.905,95</b>	TR	<b>5.225.873,16</b>	CS	<b>-1.623.032,79</b>		TR	<b>1.144.993,56</b>	
	<b>TOTALE GENERALE DELLE ENTRATE</b>	RS	<b>1.427.500,95</b>	RR	<b>936.673,60</b>	R	<b>-57.737,30</b>		EP	<b>433.090,05</b>	
		CP	<b>6.567.012,76</b>	RC	<b>4.289.199,56</b>	A	<b>5.001.103,07</b>	CP	<b>-420.301,93</b>	EC	<b>711.903,51</b>
		CS	<b>6.848.905,95</b>	TR	<b>5.225.873,16</b>	CS	<b>-1.623.032,79</b>		TR	<b>1.144.993,56</b>	

**CONTO DEL BILANCIO - GESTIONE DELLE SPESE**

MISSIONE, PROGRAMMA, TITOLO	DENOMINAZIONE	RESIDUI PASSIVI AL 1/1/2018 (RS)		PAGAMENTI IN C/RESIDUI (PR)		RIACCERTAMENTI RESIDUI (R)		RESIDUI PASSIVI DA ESERCIZI PREC. (EP=RS-PR+R+P)			
		PREVISIONI DEFINITIVE DI COMPETENZA (CP)		PAGAMENTI IN C/COMPETENZA (PC)		IMPEGNI (I)		ECONOMIE DI COMPETENZA (ECP=CP-I-FPV)		RESIDUI PASSIVI DA ESERCIZIO DI COMP. (EC=I-PC)	
		PREVISIONI DEFINITIVE DI CASSA (CS)		TOTALE PAGAMENTI (TP=PR+PC)		FONDO PLURIENNALE VINCOLATO (FPV)				TOTALE RESIDUI PASSIVI DA RIPORT. (TR=EP+EC)	
<b>DISAVANZO DI AMMINISTRAZIONE</b>		CP	0,00								
<b>MISSIONE</b>	<b>01</b>	<b>Servizi istituzionali, generali e di gestione</b>									
<b>0101</b>	<b>PROGRAMMA 01</b>	<b>Organi istituzionali</b>									
<b>Titolo 1</b>	<b>Spese correnti</b>	RS	3.089,47	PR	2.569,80	R	-519,67		EP	0,00	
		CP	50.570,00	PC	47.812,24	I	48.460,85	ECP	2.109,15	EC	648,61
		CS	53.659,47	TP	50.382,04	FPV	0,00		TR	648,61	
<b>Titolo 2</b>	<b>Spese in conto capitale</b>	RS	0,00	PR	0,00	R	0,00		EP	0,00	
		CP	2.500,00	PC	2.316,78	I	2.316,78	ECP	183,22	EC	0,00
		CS	2.500,00	TP	2.316,78	FPV	0,00		TR	0,00	
<b>Totale PROGRAMMA 01 Organi istituzionali</b>		RS	<b>3.089,47</b>	PR	<b>2.569,80</b>	R	<b>-519,67</b>	<b>P</b>	<b>0,00</b>	<b>EP</b>	<b>0,00</b>
		CP	<b>53.070,00</b>	PC	<b>50.129,02</b>	I	<b>50.777,63</b>	<b>ECP</b>	<b>2.292,37</b>	<b>EC</b>	<b>648,61</b>
		CS	<b>56.159,47</b>	TP	<b>52.698,82</b>	FPV	<b>0,00</b>		<b>TR</b>	<b>648,61</b>	
<b>0102</b>	<b>PROGRAMMA 02</b>	<b>Segreteria generale</b>									
<b>Titolo 1</b>	<b>Spese correnti</b>	RS	943,59	PR	410,01	R	0,00		EP	533,58	
		CP	237.345,00	PC	227.178,27	I	230.486,45	ECP	2.804,70	EC	3.308,18
		CS	234.288,59	TP	227.588,28	FPV	4.053,85		TR	3.841,76	
<b>Titolo 2</b>	<b>Spese in conto capitale</b>	RS	0,00	PR	0,00	R	0,00		EP	0,00	
		CP	0,00	PC	0,00	I	0,00	ECP	0,00	EC	0,00
		CS	0,00	TP	0,00	FPV	0,00		TR	0,00	

Allegato n.10 - Rendiconto della gestione

MISSIONE, PROGRAMMA, TITOLO	DENOMINAZIONE	RESIDUI PASSIVI AL 1/1/2018 (RS)		PAGAMENTI IN C/RESIDUI (PR)		RIACCERTAMENTI RESIDUI (R)		RESIDUI PASSIVI DA ESERCIZI PREC. (EP=RS-PR+R+P)			
		PREVISIONI DEFINITIVE DI COMPETENZA (CP)		PAGAMENTI IN C/COMPETENZA (PC)		IMPEGNI (I)		ECONOMIE DI COMPETENZA (ECP=CP-I-FPV)			
		PREVISIONI DEFINITIVE DI CASSA (CS)		TOTALE PAGAMENTI (TP=PR+PC)		FONDO PLURIENNALE VINCOLATO (FPV)		TOTALE RESIDUI PASSIVI DA RIPORT. (TR=EP+EC)			
<b>Totale PROGRAMMA 02</b>	<b>Segreteria generale</b>	<b>RS</b>	<b>943,59</b>	<b>PR</b>	<b>410,01</b>	<b>R</b>	<b>0,00</b>	<b>P</b>	<b>0,00</b>	<b>EP</b>	<b>533,58</b>
		<b>CP</b>	<b>237.345,00</b>	<b>PC</b>	<b>227.178,27</b>	<b>I</b>	<b>230.486,45</b>	<b>ECP</b>	<b>2.804,70</b>	<b>EC</b>	<b>3.308,18</b>
		<b>CS</b>	<b>234.288,59</b>	<b>TP</b>	<b>227.588,28</b>	<b>FPV</b>	<b>4.053,85</b>			<b>TR</b>	<b>3.841,76</b>
<b>0103</b>	<b>PROGRAMMA 03</b>	<b>Gestione economica, finanziaria, programmazione e provveditorato</b>									
<b>Titolo 1</b>	<b>Spese correnti</b>	RS	14.944,86	PR	14.298,66	R	0,00			EP	646,20
		CP	275.465,00	PC	177.614,85	I	220.780,88	ECP	50.354,12	EC	43.166,03
		CS	286.154,86	TP	191.913,51	FPV	4.330,00			TR	43.812,23
<b>Titolo 2</b>	<b>Spese in conto capitale</b>	RS	0,00	PR	0,00	R	0,00			EP	0,00
		CP	0,00	PC	0,00	I	0,00	ECP	0,00	EC	0,00
		CS	0,00	TP	0,00	FPV	0,00			TR	0,00
<b>Titolo 3</b>	<b>Spese per incremento di attività finanziarie</b>	RS	0,00	PR	0,00	R	0,00			EP	0,00
		CP	0,00	PC	0,00	I	0,00	ECP	0,00	EC	0,00
		CS	0,00	TP	0,00	FPV	0,00			TR	0,00
<b>Totale PROGRAMMA 03</b>	<b>Gestione economica, finanziaria, programmazione e provveditorato</b>	<b>RS</b>	<b>14.944,86</b>	<b>PR</b>	<b>14.298,66</b>	<b>R</b>	<b>0,00</b>	<b>P</b>	<b>0,00</b>	<b>EP</b>	<b>646,20</b>
		<b>CP</b>	<b>275.465,00</b>	<b>PC</b>	<b>177.614,85</b>	<b>I</b>	<b>220.780,88</b>	<b>ECP</b>	<b>50.354,12</b>	<b>EC</b>	<b>43.166,03</b>
		<b>CS</b>	<b>286.154,86</b>	<b>TP</b>	<b>191.913,51</b>	<b>FPV</b>	<b>4.330,00</b>			<b>TR</b>	<b>43.812,23</b>
<b>0104</b>	<b>PROGRAMMA 04</b>	<b>Gestione delle entrate tributarie e servizi fiscali</b>									
<b>Titolo 1</b>	<b>Spese correnti</b>	RS	38.623,54	PR	18.736,02	R	-1.324,90			EP	18.562,62
		CP	139.571,06	PC	86.031,00	I	125.603,78	ECP	10.177,50	EC	39.572,78
		CS	176.494,60	TP	104.767,02	FPV	3.789,78			TR	58.135,40
<b>Titolo 2</b>	<b>Spese in conto capitale</b>	RS	0,00	PR	0,00	R	0,00			EP	0,00
		CP	0,00	PC	0,00	I	0,00	ECP	0,00	EC	0,00
		CS	0,00	TP	0,00	FPV	0,00			TR	0,00
<b>Totale PROGRAMMA 04</b>	<b>Gestione delle entrate tributarie e servizi fiscali</b>	<b>RS</b>	<b>38.623,54</b>	<b>PR</b>	<b>18.736,02</b>	<b>R</b>	<b>-1.324,90</b>	<b>P</b>	<b>0,00</b>	<b>EP</b>	<b>18.562,62</b>
		<b>CP</b>	<b>139.571,06</b>	<b>PC</b>	<b>86.031,00</b>	<b>I</b>	<b>125.603,78</b>	<b>ECP</b>	<b>10.177,50</b>	<b>EC</b>	<b>39.572,78</b>
		<b>CS</b>	<b>176.494,60</b>	<b>TP</b>	<b>104.767,02</b>	<b>FPV</b>	<b>3.789,78</b>			<b>TR</b>	<b>58.135,40</b>

Allegato n.10 - Rendiconto della gestione

MISSIONE, PROGRAMMA, TITOLO	DENOMINAZIONE	RESIDUI PASSIVI AL 1/1/2018 (RS)		PAGAMENTI IN C/RESIDUI (PR)		RIACCERTAMENTI RESIDUI (R)		RESIDUI PASSIVI DA ESERCIZI PREC. (EP=RS-PR+R+P)		
		PREVISIONI DEFINITIVE DI COMPETENZA (CP)		PAGAMENTI IN C/COMPETENZA (PC)		IMPEGNI (I)		ECONOMIE DI COMPETENZA (ECP=CP-I-FPV)		
		PREVISIONI DEFINITIVE DI CASSA (CS)		TOTALE PAGAMENTI (TP=PR+PC)		FONDO PLURIENNALE VINCOLATO (FPV)		TOTALE RESIDUI PASSIVI DA RIPORT. (TR=EP+EC)		
<b>0105</b>	<b>PROGRAMMA 05</b>	<b>Gestione dei beni demaniali e patrimoniali</b>								
<b>Titolo 1</b>	<b>Spese correnti</b>	RS	5.200,00	PR	4.840,32	R	-359,68	EP	0,00	
		CP	7.800,00	PC	6.778,65	I	7.212,00	ECP	588,00	
		CS	13.000,00	TP	11.618,97	FPV	0,00	TR	433,35	
<b>Titolo 2</b>	<b>Spese in conto capitale</b>	RS	0,00	PR	0,00	R	0,00	EP	0,00	
		CP	431.500,00	PC	8.539,88	I	22.579,64	ECP	4.967,37	
		CS	431.500,00	TP	8.539,88	FPV	403.952,99	TR	14.039,76	
<b>Totale PROGRAMMA 05 Gestione dei beni demaniali e patrimoniali</b>		<b>RS</b>	<b>5.200,00</b>	<b>PR</b>	<b>4.840,32</b>	<b>R</b>	<b>-359,68</b>	<b>P</b>	<b>0,00</b>	
		<b>CP</b>	<b>439.300,00</b>	<b>PC</b>	<b>15.318,53</b>	<b>I</b>	<b>29.791,64</b>	<b>ECP</b>	<b>5.555,37</b>	
		<b>CS</b>	<b>444.500,00</b>	<b>TP</b>	<b>20.158,85</b>	<b>FPV</b>	<b>403.952,99</b>	<b>TR</b>	<b>14.473,11</b>	
<b>0106</b>	<b>PROGRAMMA 06</b>	<b>Ufficio tecnico</b>								
<b>Titolo 1</b>	<b>Spese correnti</b>	RS	37.923,39	PR	34.451,74	R	-388,48	EP	3.083,17	
		CP	160.812,51	PC	141.526,27	I	144.798,41	ECP	7.940,21	
		CS	192.835,90	TP	175.978,01	FPV	8.073,89	TR	6.355,31	
<b>Titolo 2</b>	<b>Spese in conto capitale</b>	RS	0,00	PR	0,00	R	0,00	EP	0,00	
		CP	0,00	PC	0,00	I	0,00	ECP	0,00	
		CS	0,00	TP	0,00	FPV	0,00	TR	0,00	
<b>Totale PROGRAMMA 06 Ufficio tecnico</b>		<b>RS</b>	<b>37.923,39</b>	<b>PR</b>	<b>34.451,74</b>	<b>R</b>	<b>-388,48</b>	<b>P</b>	<b>0,00</b>	
		<b>CP</b>	<b>160.812,51</b>	<b>PC</b>	<b>141.526,27</b>	<b>I</b>	<b>144.798,41</b>	<b>ECP</b>	<b>7.940,21</b>	
		<b>CS</b>	<b>192.835,90</b>	<b>TP</b>	<b>175.978,01</b>	<b>FPV</b>	<b>8.073,89</b>	<b>TR</b>	<b>6.355,31</b>	
<b>0107</b>	<b>PROGRAMMA 07</b>	<b>Elezioni e consultazioni popolari - Anagrafe e stato civile</b>								
<b>Titolo 1</b>	<b>Spese correnti</b>	RS	1.100,00	PR	0,00	R	0,00	EP	1.100,00	
		CP	129.939,55	PC	108.234,32	I	109.754,07	ECP	19.435,48	
		CS	130.389,55	TP	108.234,32	FPV	750,00	TR	1.519,75	

MISSIONE, PROGRAMMA, TITOLO	DENOMINAZIONE	RESIDUI PASSIVI AL 1/1/2018 (RS)		PAGAMENTI IN C/RESIDUI (PR)		RIACCERTAMENTI RESIDUI (R)		RESIDUI PASSIVI DA ESERCIZI PREC. (EP=RS-PR+R+P)	
		PREVISIONI DEFINITIVE DI COMPETENZA (CP)		PAGAMENTI IN C/COMPETENZA (PC)		IMPEGNI (I)		ECONOMIE DI COMPETENZA (ECP=CP-I-FPV)	
		PREVISIONI DEFINITIVE DI CASSA (CS)		TOTALE PAGAMENTI (TP=PR+PC)		FONDO PLURIENNALE VINCOLATO (FPV)		TOTALE RESIDUI PASSIVI DA RIPORT. (TR=EP+EC)	
<b>Titolo 2</b>	<b>Spese in conto capitale</b>	RS	0,00	PR	0,00	R	0,00	EP	0,00
		CP	9.363,50	PC	7.320,00	I	9.363,50	ECP	0,00
		CS	9.363,50	TP	7.320,00	FPV	0,00	TR	2.043,50
<b>Totale PROGRAMMA 07</b>	<b>Elezioni e consultazioni popolari - Anagrafe e stato civile</b>	<b>RS</b>	<b>1.100,00</b>	<b>PR</b>	<b>0,00</b>	<b>R</b>	<b>0,00</b>	<b>P</b>	<b>0,00</b>
		<b>CP</b>	<b>139.303,05</b>	<b>PC</b>	<b>115.554,32</b>	<b>I</b>	<b>119.117,57</b>	<b>ECP</b>	<b>19.435,48</b>
		<b>CS</b>	<b>139.753,05</b>	<b>TP</b>	<b>115.554,32</b>	<b>FPV</b>	<b>750,00</b>	<b>TR</b>	<b>4.663,25</b>
<b>0108</b>	<b>PROGRAMMA 08</b>	<b>Statistica e sistemi informativi</b>							
<b>Titolo 1</b>	<b>Spese correnti</b>	RS	7.683,42	PR	7.683,42	R	0,00	EP	0,00
		CP	30.300,00	PC	16.885,36	I	27.516,78	ECP	2.783,22
		CS	37.983,42	TP	24.568,78	FPV	0,00	TR	10.631,42
<b>Titolo 2</b>	<b>Spese in conto capitale</b>	RS	10.964,56	PR	9.646,96	R	0,00	EP	1.317,60
		CP	28.165,00	PC	19.816,28	I	21.036,28	ECP	443,72
		CS	39.129,56	TP	29.463,24	FPV	6.685,00	TR	2.537,60
<b>Totale PROGRAMMA 08</b>	<b>Statistica e sistemi informativi</b>	<b>RS</b>	<b>18.647,98</b>	<b>PR</b>	<b>17.330,38</b>	<b>R</b>	<b>0,00</b>	<b>P</b>	<b>0,00</b>
		<b>CP</b>	<b>58.465,00</b>	<b>PC</b>	<b>36.701,64</b>	<b>I</b>	<b>48.553,06</b>	<b>ECP</b>	<b>3.226,94</b>
		<b>CS</b>	<b>77.112,98</b>	<b>TP</b>	<b>54.032,02</b>	<b>FPV</b>	<b>6.685,00</b>	<b>TR</b>	<b>13.169,02</b>
<b>0110</b>	<b>PROGRAMMA 10</b>	<b>Risorse umane</b>							
<b>Titolo 1</b>	<b>Spese correnti</b>	RS	4.516,72	PR	2.941,28	R	-1.575,44	EP	0,00
		CP	69.717,70	PC	31.794,71	I	37.248,26	ECP	1.899,27
		CS	59.514,42	TP	34.735,99	FPV	30.570,17	TR	5.453,55
<b>Titolo 2</b>	<b>Spese in conto capitale</b>	RS	0,00	PR	0,00	R	0,00	EP	0,00
		CP	0,00	PC	0,00	I	0,00	ECP	0,00
		CS	0,00	TP	0,00	FPV	0,00	TR	0,00
<b>Totale PROGRAMMA 10</b>	<b>Risorse umane</b>	<b>RS</b>	<b>4.516,72</b>	<b>PR</b>	<b>2.941,28</b>	<b>R</b>	<b>-1.575,44</b>	<b>P</b>	<b>0,00</b>
		<b>CP</b>	<b>69.717,70</b>	<b>PC</b>	<b>31.794,71</b>	<b>I</b>	<b>37.248,26</b>	<b>ECP</b>	<b>1.899,27</b>
		<b>CS</b>	<b>59.514,42</b>	<b>TP</b>	<b>34.735,99</b>	<b>FPV</b>	<b>30.570,17</b>	<b>TR</b>	<b>5.453,55</b>



MISSIONE, PROGRAMMA, TITOLO	DENOMINAZIONE	RESIDUI PASSIVI AL 1/1/2018 (RS)		PAGAMENTI IN C/RESIDUI (PR)		RIACCERTAMENTI RESIDUI (R)		RESIDUI PASSIVI DA ESERCIZI PREC. (EP=RS-PR+R+P)		
		PREVISIONI DEFINITIVE DI COMPETENZA (CP)		PAGAMENTI IN C/COMPETENZA (PC)		IMPEGNI (I)		ECONOMIE DI COMPETENZA (ECP=CP-I-FPV)		
		PREVISIONI DEFINITIVE DI CASSA (CS)		TOTALE PAGAMENTI (TP=PR+PC)		FONDO PLURIENNALE VINCOLATO (FPV)		TOTALE RESIDUI PASSIVI DA RIPORT. (TR=EP+EC)		
<b>0111</b>	<b>PROGRAMMA 11</b>	<b>Altri servizi generali</b>								
<b>Titolo 1</b>	<b>Spese correnti</b>	RS	18.416,69	PR	10.582,05	R	-7.834,64	EP	0,00	
		CP	84.382,40	PC	52.306,75	I	74.822,37	ECP	6.997,63	
		CS	102.799,09	TP	62.888,80	FPV	2.562,40	TR	22.515,62	
<b>Titolo 2</b>	<b>Spese in conto capitale</b>	RS	0,00	PR	0,00	R	0,00	EP	0,00	
		CP	0,00	PC	0,00	I	0,00	ECP	0,00	
		CS	0,00	TP	0,00	FPV	0,00	TR	0,00	
<b>Totale PROGRAMMA 11 Altri servizi generali</b>		RS	<b>18.416,69</b>	PR	<b>10.582,05</b>	R	<b>-7.834,64</b>	P	<b>0,00</b>	
		CP	<b>84.382,40</b>	PC	<b>52.306,75</b>	I	<b>74.822,37</b>	ECP	<b>6.997,63</b>	
		CS	<b>102.799,09</b>	TP	<b>62.888,80</b>	FPV	<b>2.562,40</b>	TR	<b>22.515,62</b>	
<b>Totale MISSIONE 01 Servizi istituzionali, generali e di gestione</b>		RS	<b>143.406,24</b>	PR	<b>106.160,26</b>	R	<b>-12.002,81</b>	EP	<b>25.243,17</b>	
		CP	<b>1.657.431,72</b>	PC	<b>934.155,36</b>	I	<b>1.081.980,05</b>	ECP	<b>110.683,59</b>	
		CS	<b>1.769.612,96</b>	TP	<b>1.040.315,62</b>	FPV	<b>464.768,08</b>	TR	<b>173.067,86</b>	
<b>MISSIONE 03</b>	<b>Ordine pubblico e sicurezza</b>									
<b>0301</b>	<b>PROGRAMMA 01</b>	<b>Polizia locale e amministrativa</b>								
<b>Titolo 1</b>	<b>Spese correnti</b>	RS	14.923,97	PR	873,49	R	-654,38	EP	13.396,10	
		CP	252.618,04	PC	229.428,43	I	232.374,35	ECP	19.508,61	
		CS	267.542,01	TP	230.301,92	FPV	735,08	TR	2.945,92	
<b>Titolo 2</b>	<b>Spese in conto capitale</b>	RS	0,00	PR	0,00	R	0,00	EP	0,00	
		CP	0,00	PC	0,00	I	0,00	ECP	0,00	
		CS	0,00	TP	0,00	FPV	0,00	TR	0,00	
<b>Titolo 3</b>	<b>Spese per incremento di attività finanziarie</b>	RS	0,00	PR	0,00	R	0,00	EP	0,00	
		CP	0,00	PC	0,00	I	0,00	ECP	0,00	
		CS	0,00	TP	0,00	FPV	0,00	TR	0,00	

MISSIONE, PROGRAMMA, TITOLO	DENOMINAZIONE	RESIDUI PASSIVI AL 1/1/2018 (RS)		PAGAMENTI IN C/RESIDUI (PR)		RIACCERTAMENTI RESIDUI (R)		RESIDUI PASSIVI DA ESERCIZI PREC. (EP=RS-PR+R+P)			
		PREVISIONI DEFINITIVE DI COMPETENZA (CP)		PAGAMENTI IN C/COMPETENZA (PC)		IMPEGNI (I)		ECONOMIE DI COMPETENZA (ECP=CP-I-FPV)			
		PREVISIONI DEFINITIVE DI CASSA (CS)		TOTALE PAGAMENTI (TP=PR+PC)		FONDO PLURIENNALE VINCOLATO (FPV)		TOTALE RESIDUI PASSIVI DA RIPORT. (TR=EP+EC)			
<b>Totale PROGRAMMA 01 Polizia locale e amministrativa</b>		<b>RS</b>	<b>14.923,97</b>	<b>PR</b>	<b>873,49</b>	<b>R</b>	<b>-654,38</b>	<b>P</b>	<b>0,00</b>	<b>EP</b>	<b>13.396,10</b>
		<b>CP</b>	<b>252.618,04</b>	<b>PC</b>	<b>229.428,43</b>	<b>I</b>	<b>232.374,35</b>	<b>ECP</b>	<b>19.508,61</b>	<b>EC</b>	<b>2.945,92</b>
		<b>CS</b>	<b>267.542,01</b>	<b>TP</b>	<b>230.301,92</b>	<b>FPV</b>	<b>735,08</b>			<b>TR</b>	<b>16.342,02</b>
<b>0302</b>	<b>PROGRAMMA 02</b>	<b>Sistema integrato di sicurezza urbana</b>									
<b>Titolo 1</b>	<b>Spese correnti</b>	RS	0,00	PR	0,00	R	0,00			EP	0,00
		CP	0,00	PC	0,00	I	0,00	ECP	0,00	EC	0,00
		CS	0,00	TP	0,00	FPV	0,00			TR	0,00
<b>Titolo 2</b>	<b>Spese in conto capitale</b>	RS	0,00	PR	0,00	R	0,00			EP	0,00
		CP	0,00	PC	0,00	I	0,00	ECP	0,00	EC	0,00
		CS	0,00	TP	0,00	FPV	0,00			TR	0,00
<b>Titolo 3</b>	<b>Spese per incremento di attività finanziarie</b>	RS	0,00	PR	0,00	R	0,00			EP	0,00
		CP	0,00	PC	0,00	I	0,00	ECP	0,00	EC	0,00
		CS	0,00	TP	0,00	FPV	0,00			TR	0,00
<b>Totale PROGRAMMA 02 Sistema integrato di sicurezza urbana</b>		<b>RS</b>	<b>0,00</b>	<b>PR</b>	<b>0,00</b>	<b>R</b>	<b>0,00</b>	<b>P</b>	<b>0,00</b>	<b>EP</b>	<b>0,00</b>
		<b>CP</b>	<b>0,00</b>	<b>PC</b>	<b>0,00</b>	<b>I</b>	<b>0,00</b>	<b>ECP</b>	<b>0,00</b>	<b>EC</b>	<b>0,00</b>
		<b>CS</b>	<b>0,00</b>	<b>TP</b>	<b>0,00</b>	<b>FPV</b>	<b>0,00</b>			<b>TR</b>	<b>0,00</b>
<b>Totale MISSIONE 03 Ordine pubblico e sicurezza</b>		<b>RS</b>	<b>14.923,97</b>	<b>PR</b>	<b>873,49</b>	<b>R</b>	<b>-654,38</b>			<b>EP</b>	<b>13.396,10</b>
		<b>CP</b>	<b>252.618,04</b>	<b>PC</b>	<b>229.428,43</b>	<b>I</b>	<b>232.374,35</b>	<b>ECP</b>	<b>19.508,61</b>	<b>EC</b>	<b>2.945,92</b>
		<b>CS</b>	<b>267.542,01</b>	<b>TP</b>	<b>230.301,92</b>	<b>FPV</b>	<b>735,08</b>			<b>TR</b>	<b>16.342,02</b>
<b>MISSIONE 04</b>	<b>Istruzione e diritto allo studio</b>										
<b>0401</b>	<b>PROGRAMMA 01</b>	<b>Istruzione prescolastica</b>									
<b>Titolo 1</b>	<b>Spese correnti</b>	RS	17.740,08	PR	9.831,24	R	-6.438,12			EP	1.470,72
		CP	47.400,00	PC	38.816,47	I	45.955,93	ECP	1.444,07	EC	7.139,46
		CS	65.140,08	TP	48.647,71	FPV	0,00			TR	8.610,18

MISSIONE, PROGRAMMA, TITOLO	DENOMINAZIONE	RESIDUI PASSIVI AL 1/1/2018 (RS)		PAGAMENTI IN C/RESIDUI (PR)		RIACCERTAMENTI RESIDUI (R)		RESIDUI PASSIVI DA ESERCIZI PREC. (EP=RS-PR+R+P)			
		PREVISIONI DEFINITIVE DI COMPETENZA (CP)		PAGAMENTI IN C/COMPETENZA (PC)		IMPEGNI (I)		ECONOMIE DI COMPETENZA (ECP=CP-I-FPV)		RESIDUI PASSIVI DA ESERCIZIO DI COMP. (EC=I-PC)	
		PREVISIONI DEFINITIVE DI CASSA (CS)		TOTALE PAGAMENTI (TP=PR+PC)		FONDO PLURIENNALE VINCOLATO (FPV)				TOTALE RESIDUI PASSIVI DA RIPORT. (TR=EP+EC)	
<b>Titolo 2</b>	<b>Spese in conto capitale</b>	RS	5.456,12	PR	4.538,40	R	0,00			EP	917,72
		CP	0,00	PC	0,00	I	0,00	ECP	0,00	EC	0,00
		CS	5.456,12	TP	4.538,40	FPV	0,00			TR	917,72
<b>Titolo 3</b>	<b>Spese per incremento di attività finanziarie</b>	RS	0,00	PR	0,00	R	0,00			EP	0,00
		CP	0,00	PC	0,00	I	0,00	ECP	0,00	EC	0,00
		CS	0,00	TP	0,00	FPV	0,00			TR	0,00
<b>Totale PROGRAMMA 01</b>	<b>Istruzione prescolastica</b>	<b>RS</b>	<b>23.196,20</b>	<b>PR</b>	<b>14.369,64</b>	<b>R</b>	<b>-6.438,12</b>	<b>P</b>	<b>0,00</b>	<b>EP</b>	<b>2.388,44</b>
		<b>CP</b>	<b>47.400,00</b>	<b>PC</b>	<b>38.816,47</b>	<b>I</b>	<b>45.955,93</b>	<b>ECP</b>	<b>1.444,07</b>	<b>EC</b>	<b>7.139,46</b>
		<b>CS</b>	<b>70.596,20</b>	<b>TP</b>	<b>53.186,11</b>	<b>FPV</b>	<b>0,00</b>			<b>TR</b>	<b>9.527,90</b>
<b>0402</b>	<b>PROGRAMMA 02</b>	<b>Altri ordini di istruzione non universitaria</b>									
<b>Titolo 1</b>	<b>Spese correnti</b>	RS	38.377,35	PR	22.906,41	R	-15.470,94			EP	0,00
		CP	201.660,05	PC	136.489,52	I	165.293,52	ECP	32.781,53	EC	28.804,00
		CS	236.652,40	TP	159.395,93	FPV	3.585,00			TR	28.804,00
<b>Titolo 2</b>	<b>Spese in conto capitale</b>	RS	42.556,65	PR	42.556,65	R	0,00			EP	0,00
		CP	310.970,50	PC	110.545,21	I	218.750,09	ECP	43.439,56	EC	108.204,88
		CS	353.527,15	TP	153.101,86	FPV	48.780,85			TR	108.204,88
<b>Titolo 3</b>	<b>Spese per incremento di attività finanziarie</b>	RS	0,00	PR	0,00	R	0,00			EP	0,00
		CP	0,00	PC	0,00	I	0,00	ECP	0,00	EC	0,00
		CS	0,00	TP	0,00	FPV	0,00			TR	0,00
<b>Totale PROGRAMMA 02</b>	<b>Altri ordini di istruzione non universitaria</b>	<b>RS</b>	<b>80.934,00</b>	<b>PR</b>	<b>65.463,06</b>	<b>R</b>	<b>-15.470,94</b>	<b>P</b>	<b>0,00</b>	<b>EP</b>	<b>0,00</b>
		<b>CP</b>	<b>512.630,55</b>	<b>PC</b>	<b>247.034,73</b>	<b>I</b>	<b>384.043,61</b>	<b>ECP</b>	<b>76.221,09</b>	<b>EC</b>	<b>137.008,88</b>
		<b>CS</b>	<b>590.179,55</b>	<b>TP</b>	<b>312.497,79</b>	<b>FPV</b>	<b>52.365,85</b>			<b>TR</b>	<b>137.008,88</b>
<b>0403</b>	<b>PROGRAMMA 03</b>	<b>Edilizia scolastica (solo per le Regioni)</b>									
<b>Titolo 1</b>	<b>Spese correnti</b>	RS	0,00	PR	0,00	R	0,00			EP	0,00
		CP	0,00	PC	0,00	I	0,00	ECP	0,00	EC	0,00
		CS	0,00	TP	0,00	FPV	0,00			TR	0,00

MISSIONE, PROGRAMMA, TITOLO	DENOMINAZIONE	RESIDUI PASSIVI AL 1/1/2018 (RS)		PAGAMENTI IN C/RESIDUI (PR)		RIACCERTAMENTI RESIDUI (R)		RESIDUI PASSIVI DA ESERCIZI PREC. (EP=RS-PR+R+P)	
		PREVISIONI DEFINITIVE DI COMPETENZA (CP)		PAGAMENTI IN C/COMPETENZA (PC)		IMPEGNI (I)		ECONOMIE DI COMPETENZA (ECP=CP-I-FPV)	
		PREVISIONI DEFINITIVE DI CASSA (CS)		TOTALE PAGAMENTI (TP=PR+PC)		FONDO PLURIENNALE VINCOLATO (FPV)		TOTALE RESIDUI PASSIVI DA RIPORT. (TR=EP+EC)	
<b>Titolo 2</b>	<b>Spese in conto capitale</b>	RS	0,00	PR	0,00	R	0,00	EP	0,00
		CP	0,00	PC	0,00	I	0,00	ECP	0,00
		CS	0,00	TP	0,00	FPV	0,00	TR	0,00
<b>Titolo 3</b>	<b>Spese per incremento di attività finanziarie</b>	RS	0,00	PR	0,00	R	0,00	EP	0,00
		CP	0,00	PC	0,00	I	0,00	ECP	0,00
		CS	0,00	TP	0,00	FPV	0,00	TR	0,00
<b>Totale PROGRAMMA 03</b>	<b>Edilizia scolastica (solo per le Regioni)</b>	<b>RS</b>	<b>0,00</b>	<b>PR</b>	<b>0,00</b>	<b>R</b>	<b>0,00</b>	<b>P</b>	<b>0,00</b>
		<b>CP</b>	<b>0,00</b>	<b>PC</b>	<b>0,00</b>	<b>I</b>	<b>0,00</b>	<b>ECP</b>	<b>0,00</b>
		<b>CS</b>	<b>0,00</b>	<b>TP</b>	<b>0,00</b>	<b>FPV</b>	<b>0,00</b>	<b>TR</b>	<b>0,00</b>
<b>0406</b>	<b>PROGRAMMA 06</b>	<b>Servizi ausiliari all'istruzione</b>							
<b>Titolo 1</b>	<b>Spese correnti</b>	RS	68.018,61	PR	62.901,73	R	-5.116,88	EP	0,00
		CP	611.716,40	PC	516.171,43	I	583.678,79	ECP	27.437,61
		CS	679.235,01	TP	579.073,16	FPV	600,00	TR	67.507,36
<b>Titolo 2</b>	<b>Spese in conto capitale</b>	RS	0,00	PR	0,00	R	0,00	EP	0,00
		CP	0,00	PC	0,00	I	0,00	ECP	0,00
		CS	0,00	TP	0,00	FPV	0,00	TR	0,00
<b>Titolo 3</b>	<b>Spese per incremento di attività finanziarie</b>	RS	0,00	PR	0,00	R	0,00	EP	0,00
		CP	0,00	PC	0,00	I	0,00	ECP	0,00
		CS	0,00	TP	0,00	FPV	0,00	TR	0,00
<b>Totale PROGRAMMA 06</b>	<b>Servizi ausiliari all'istruzione</b>	<b>RS</b>	<b>68.018,61</b>	<b>PR</b>	<b>62.901,73</b>	<b>R</b>	<b>-5.116,88</b>	<b>P</b>	<b>0,00</b>
		<b>CP</b>	<b>611.716,40</b>	<b>PC</b>	<b>516.171,43</b>	<b>I</b>	<b>583.678,79</b>	<b>ECP</b>	<b>27.437,61</b>
		<b>CS</b>	<b>679.235,01</b>	<b>TP</b>	<b>579.073,16</b>	<b>FPV</b>	<b>600,00</b>	<b>TR</b>	<b>67.507,36</b>
<b>0407</b>	<b>PROGRAMMA 07</b>	<b>Diritto allo studio</b>							
<b>Titolo 1</b>	<b>Spese correnti</b>	RS	47,85	PR	47,85	R	0,00	EP	0,00
		CP	47.800,00	PC	46.827,92	I	46.898,09	ECP	901,91
		CS	47.847,85	TP	46.875,77	FPV	0,00	TR	70,17

MISSIONE, PROGRAMMA, TITOLO	DENOMINAZIONE	RESIDUI PASSIVI AL 1/1/2018 (RS)		PAGAMENTI IN C/RESIDUI (PR)		RIACCERTAMENTI RESIDUI (R)		RESIDUI PASSIVI DA ESERCIZI PREC. (EP=RS-PR+R+P)			
		PREVISIONI DEFINITIVE DI COMPETENZA (CP)		PAGAMENTI IN C/COMPETENZA (PC)		IMPEGNI (I)		ECONOMIE DI COMPETENZA (ECP=CP-I-FPV)		RESIDUI PASSIVI DA ESERCIZIO DI COMP. (EC=I-PC)	
		PREVISIONI DEFINITIVE DI CASSA (CS)		TOTALE PAGAMENTI (TP=PR+PC)		FONDO PLURIENNALE VINCOLATO (FPV)				TOTALE RESIDUI PASSIVI DA RIPORT. (TR=EP+EC)	
<b>Titolo 2</b>	<b>Spese in conto capitale</b>	RS	0,00	PR	0,00	R	0,00	EP	0,00		
		CP	0,00	PC	0,00	I	0,00	ECP	0,00		
		CS	0,00	TP	0,00	FPV	0,00	TR	0,00		
<b>Titolo 3</b>	<b>Spese per incremento di attività finanziarie</b>	RS	0,00	PR	0,00	R	0,00	EP	0,00		
		CP	0,00	PC	0,00	I	0,00	ECP	0,00		
		CS	0,00	TP	0,00	FPV	0,00	TR	0,00		
<b>Totale PROGRAMMA 07</b>	<b>Diritto allo studio</b>	RS	47,85	PR	47,85	R	0,00	P	0,00		
		CP	47.800,00	PC	46.827,92	I	46.898,09	ECP	901,91		
		CS	47.847,85	TP	46.875,77	FPV	0,00	TR	70,17		
<b>Totale MISSIONE 04</b>	<b>Istruzione e diritto allo studio</b>	RS	172.196,66	PR	142.782,28	R	-27.025,94	EP	2.388,44		
		CP	1.219.546,95	PC	848.850,55	I	1.060.576,42	ECP	106.004,68		
		CS	1.387.858,61	TP	991.632,83	FPV	52.965,85	TR	211.725,87		
									214.114,31		
<b>MISSIONE 05</b>	<b>Tutela e valorizzazione dei beni e attività culturali</b>										
<b>0501</b>	<b>PROGRAMMA 01</b>	<b>Valorizzazione dei beni di interesse storico</b>									
<b>Titolo 1</b>	<b>Spese correnti</b>	RS	0,00	PR	0,00	R	0,00	EP	0,00		
		CP	0,00	PC	0,00	I	0,00	ECP	0,00		
		CS	0,00	TP	0,00	FPV	0,00	TR	0,00		
<b>Titolo 2</b>	<b>Spese in conto capitale</b>	RS	0,00	PR	0,00	R	0,00	EP	0,00		
		CP	0,00	PC	0,00	I	0,00	ECP	0,00		
		CS	0,00	TP	0,00	FPV	0,00	TR	0,00		
<b>Titolo 3</b>	<b>Spese per incremento di attività finanziarie</b>	RS	0,00	PR	0,00	R	0,00	EP	0,00		
		CP	0,00	PC	0,00	I	0,00	ECP	0,00		
		CS	0,00	TP	0,00	FPV	0,00	TR	0,00		
<b>Totale PROGRAMMA 01</b>	<b>Valorizzazione dei beni di interesse storico</b>	RS	0,00	PR	0,00	R	0,00	P	0,00		
		CP	0,00	PC	0,00	I	0,00	ECP	0,00		
		CS	0,00	TP	0,00	FPV	0,00	TR	0,00		

MISSIONE, PROGRAMMA, TITOLO	DENOMINAZIONE	RESIDUI PASSIVI AL 1/1/2018 (RS)		PAGAMENTI IN C/RESIDUI (PR)		RIACCERTAMENTI RESIDUI (R)		RESIDUI PASSIVI DA ESERCIZI PREC. (EP=RS-PR+R+P)	
		PREVISIONI DEFINITIVE DI COMPETENZA (CP)		PAGAMENTI IN C/COMPETENZA (PC)		IMPEGNI (I)		ECONOMIE DI COMPETENZA (ECP=CP-I-FPV)	
		PREVISIONI DEFINITIVE DI CASSA (CS)		TOTALE PAGAMENTI (TP=PR+PC)		FONDO PLURIENNALE VINCOLATO (FPV)		TOTALE RESIDUI PASSIVI DA RIPORT. (TR=EP+EC)	
<b>0502</b>	<b>PROGRAMMA 02</b>	<b>Attività culturali e interventi diversi nel settore culturale</b>							
<b>Titolo 1</b>	<b>Spese correnti</b>	RS	8.230,77	PR	3.242,29	R	-4.988,48	EP	0,00
		CP	61.570,00	PC	47.713,72	I	56.647,02	ECP	4.922,98
		CS	69.800,77	TP	50.956,01	FPV	0,00	TR	8.933,30
<b>Titolo 2</b>	<b>Spese in conto capitale</b>	RS	5.000,00	PR	4.953,20	R	-46,80	EP	0,00
		CP	72.430,00	PC	47.968,75	I	71.068,23	ECP	1.361,77
		CS	77.430,00	TP	52.921,95	FPV	0,00	TR	23.099,48
<b>Titolo 3</b>	<b>Spese per incremento di attività finanziarie</b>	RS	0,00	PR	0,00	R	0,00	EP	0,00
		CP	0,00	PC	0,00	I	0,00	ECP	0,00
		CS	0,00	TP	0,00	FPV	0,00	TR	0,00
<b>Totale PROGRAMMA 02</b>		<b>RS</b>	<b>13.230,77</b>	<b>PR</b>	<b>8.195,49</b>	<b>R</b>	<b>-5.035,28</b>	<b>P</b>	<b>0,00</b>
		<b>CP</b>	<b>134.000,00</b>	<b>PC</b>	<b>95.682,47</b>	<b>I</b>	<b>127.715,25</b>	<b>ECP</b>	<b>6.284,75</b>
		<b>CS</b>	<b>147.230,77</b>	<b>TP</b>	<b>103.877,96</b>	<b>FPV</b>	<b>0,00</b>	<b>TR</b>	<b>32.032,78</b>
<b>Totale MISSIONE 05</b>		<b>RS</b>	<b>13.230,77</b>	<b>PR</b>	<b>8.195,49</b>	<b>R</b>	<b>-5.035,28</b>	<b>EP</b>	<b>0,00</b>
		<b>CP</b>	<b>134.000,00</b>	<b>PC</b>	<b>95.682,47</b>	<b>I</b>	<b>127.715,25</b>	<b>ECP</b>	<b>6.284,75</b>
		<b>CS</b>	<b>147.230,77</b>	<b>TP</b>	<b>103.877,96</b>	<b>FPV</b>	<b>0,00</b>	<b>TR</b>	<b>32.032,78</b>
<b>MISSIONE</b>	<b>06</b>	<b>Politiche giovanili, sport e tempo libero</b>							
<b>0601</b>	<b>PROGRAMMA 01</b>	<b>Sport e tempo libero</b>							
<b>Titolo 1</b>	<b>Spese correnti</b>	RS	6.460,31	PR	4.195,88	R	-2.264,43	EP	0,00
		CP	54.216,00	PC	40.745,16	I	52.816,84	ECP	1.399,16
		CS	60.676,31	TP	44.941,04	FPV	0,00	TR	12.071,68
<b>Titolo 2</b>	<b>Spese in conto capitale</b>	RS	9.455,37	PR	9.455,37	R	0,00	EP	0,00
		CP	10.000,00	PC	9.990,12	I	9.990,12	ECP	9,88
		CS	19.455,37	TP	19.445,49	FPV	0,00	TR	0,00

MISSIONE, PROGRAMMA, TITOLO	DENOMINAZIONE	RESIDUI PASSIVI AL 1/1/2018 (RS)		PAGAMENTI IN C/RESIDUI (PR)		RIACCERTAMENTI RESIDUI (R)		RESIDUI PASSIVI DA ESERCIZI PREC. (EP=RS-PR+R+P)			
		PREVISIONI DEFINITIVE DI COMPETENZA (CP)		PAGAMENTI IN C/COMPETENZA (PC)		IMPEGNI (I)		ECONOMIE DI COMPETENZA (ECP=CP-I-FPV)		RESIDUI PASSIVI DA ESERCIZIO DI COMP. (EC=I-PC)	
		PREVISIONI DEFINITIVE DI CASSA (CS)		TOTALE PAGAMENTI (TP=PR+PC)		FONDO PLURIENNALE VINCOLATO (FPV)				TOTALE RESIDUI PASSIVI DA RIPORT. (TR=EP+EC)	
<b>Titolo 3</b>	<b>Spese per incremento di attività finanziarie</b>	RS	0,00	PR	0,00	R	0,00			EP	0,00
		CP	0,00	PC	0,00	I	0,00	ECP	0,00	EC	0,00
		CS	0,00	TP	0,00	FPV	0,00			TR	0,00
<b>Totale PROGRAMMA 01</b>	<b>Sport e tempo libero</b>	<b>RS</b>	<b>15.915,68</b>	<b>PR</b>	<b>13.651,25</b>	<b>R</b>	<b>-2.264,43</b>	<b>P</b>	<b>0,00</b>	<b>EP</b>	<b>0,00</b>
		<b>CP</b>	<b>64.216,00</b>	<b>PC</b>	<b>50.735,28</b>	<b>I</b>	<b>62.806,96</b>	<b>ECP</b>	<b>1.409,04</b>	<b>EC</b>	<b>12.071,68</b>
		<b>CS</b>	<b>80.131,68</b>	<b>TP</b>	<b>64.386,53</b>	<b>FPV</b>	<b>0,00</b>			<b>TR</b>	<b>12.071,68</b>
<b>0602</b>	<b>PROGRAMMA 02</b>	<b>Giovani</b>									
<b>Titolo 1</b>	<b>Spese correnti</b>	RS	0,00	PR	0,00	R	0,00			EP	0,00
		CP	0,00	PC	0,00	I	0,00	ECP	0,00	EC	0,00
		CS	0,00	TP	0,00	FPV	0,00			TR	0,00
<b>Titolo 2</b>	<b>Spese in conto capitale</b>	RS	0,00	PR	0,00	R	0,00			EP	0,00
		CP	0,00	PC	0,00	I	0,00	ECP	0,00	EC	0,00
		CS	0,00	TP	0,00	FPV	0,00			TR	0,00
<b>Titolo 3</b>	<b>Spese per incremento di attività finanziarie</b>	RS	0,00	PR	0,00	R	0,00			EP	0,00
		CP	0,00	PC	0,00	I	0,00	ECP	0,00	EC	0,00
		CS	0,00	TP	0,00	FPV	0,00			TR	0,00
<b>Totale PROGRAMMA 02</b>	<b>Giovani</b>	<b>RS</b>	<b>0,00</b>	<b>PR</b>	<b>0,00</b>	<b>R</b>	<b>0,00</b>	<b>P</b>	<b>0,00</b>	<b>EP</b>	<b>0,00</b>
		<b>CP</b>	<b>0,00</b>	<b>PC</b>	<b>0,00</b>	<b>I</b>	<b>0,00</b>	<b>ECP</b>	<b>0,00</b>	<b>EC</b>	<b>0,00</b>
		<b>CS</b>	<b>0,00</b>	<b>TP</b>	<b>0,00</b>	<b>FPV</b>	<b>0,00</b>			<b>TR</b>	<b>0,00</b>
<b>Totale MISSIONE 06</b>	<b>Politiche giovanili, sport e tempo libero</b>	<b>RS</b>	<b>15.915,68</b>	<b>PR</b>	<b>13.651,25</b>	<b>R</b>	<b>-2.264,43</b>			<b>EP</b>	<b>0,00</b>
		<b>CP</b>	<b>64.216,00</b>	<b>PC</b>	<b>50.735,28</b>	<b>I</b>	<b>62.806,96</b>	<b>ECP</b>	<b>1.409,04</b>	<b>EC</b>	<b>12.071,68</b>
		<b>CS</b>	<b>80.131,68</b>	<b>TP</b>	<b>64.386,53</b>	<b>FPV</b>	<b>0,00</b>			<b>TR</b>	<b>12.071,68</b>
<b>MISSIONE 08</b>	<b>Assetto del territorio ed edilizia abitativa</b>										
<b>0801</b>	<b>PROGRAMMA 01</b>	<b>Urbanistica e assetto del territorio</b>									

MISSIONE, PROGRAMMA, TITOLO	DENOMINAZIONE	RESIDUI PASSIVI AL 1/1/2018 (RS)		PAGAMENTI IN C/RESIDUI (PR)		RIACCERTAMENTI RESIDUI (R)		RESIDUI PASSIVI DA ESERCIZI PREC. (EP=RS-PR+R+P)	
		PREVISIONI DEFINITIVE DI COMPETENZA (CP)		PAGAMENTI IN C/COMPETENZA (PC)		IMPEGNI (I)		ECONOMIE DI COMPETENZA (ECP=CP-I-FPV)	
		PREVISIONI DEFINITIVE DI CASSA (CS)		TOTALE PAGAMENTI (TP=PR+PC)		FONDO PLURIENNALE VINCOLATO (FPV)		TOTALE RESIDUI PASSIVI DA RIPORT. (TR=EP+EC)	
<b>Titolo 1</b>	<b>Spese correnti</b>	RS	0,00	PR	0,00	R	0,00	EP	0,00
		CP	0,00	PC	0,00	I	0,00	ECP	0,00
		CS	0,00	TP	0,00	FPV	0,00	TR	0,00
<b>Titolo 2</b>	<b>Spese in conto capitale</b>	RS	1.170,52	PR	1.170,52	R	0,00	EP	0,00
		CP	10.000,00	PC	0,00	I	7.593,16	ECP	2.406,84
		CS	11.170,52	TP	1.170,52	FPV	0,00	TR	7.593,16
<b>Titolo 3</b>	<b>Spese per incremento di attività finanziarie</b>	RS	0,00	PR	0,00	R	0,00	EP	0,00
		CP	0,00	PC	0,00	I	0,00	ECP	0,00
		CS	0,00	TP	0,00	FPV	0,00	TR	0,00
<b>Totale PROGRAMMA 01 Urbanistica e assetto del territorio</b>		RS	1.170,52	PR	1.170,52	R	0,00	P	0,00
		CP	10.000,00	PC	0,00	I	7.593,16	ECP	2.406,84
		CS	11.170,52	TP	1.170,52	FPV	0,00	TR	7.593,16
<b>0802</b>	<b>PROGRAMMA 02</b>	<b>Edilizia residenziale pubblica e locale e piani di edilizia economico-popolare</b>							
<b>Titolo 1</b>	<b>Spese correnti</b>	RS	11.814,65	PR	5.440,36	R	-6.374,29	EP	0,00
		CP	54.850,00	PC	28.471,75	I	45.663,20	ECP	9.186,80
		CS	66.664,65	TP	33.912,11	FPV	0,00	TR	17.191,45
<b>Titolo 2</b>	<b>Spese in conto capitale</b>	RS	0,00	PR	0,00	R	0,00	EP	0,00
		CP	4.500,00	PC	0,00	I	4.393,72	ECP	106,28
		CS	4.500,00	TP	0,00	FPV	0,00	TR	4.393,72
<b>Titolo 3</b>	<b>Spese per incremento di attività finanziarie</b>	RS	0,00	PR	0,00	R	0,00	EP	0,00
		CP	0,00	PC	0,00	I	0,00	ECP	0,00
		CS	0,00	TP	0,00	FPV	0,00	TR	0,00
<b>Totale PROGRAMMA 02 Edilizia residenziale pubblica e locale e piani di edilizia economico-popolare</b>		RS	11.814,65	PR	5.440,36	R	-6.374,29	P	0,00
		CP	59.350,00	PC	28.471,75	I	50.056,92	ECP	9.293,08
		CS	71.164,65	TP	33.912,11	FPV	0,00	TR	21.585,17
<b>Totale MISSIONE 08</b>		RS	12.985,17	PR	6.610,88	R	-6.374,29	EP	0,00
		CP	69.350,00	PC	28.471,75	I	57.650,08	ECP	11.699,92
		CS	82.335,17	TP	35.082,63	FPV	0,00	TR	29.178,33



MISSIONE, PROGRAMMA, TITOLO	DENOMINAZIONE	RESIDUI PASSIVI AL 1/1/2018 (RS)			PAGAMENTI IN C/RESIDUI (PR)			RIACCERTAMENTI RESIDUI (R)			RESIDUI PASSIVI DA ESERCIZI PREC. (EP=RS-PR+R+P)					
		PREVISIONI DEFINITIVE DI COMPETENZA (CP)			PAGAMENTI IN C/COMPETENZA (PC)			IMPEGNI (I)			ECONOMIE DI COMPETENZA (ECP=CP-I-FPV)			RESIDUI PASSIVI DA ESERCIZIO DI COMP. (EC=I-PC)		
		PREVISIONI DEFINITIVE DI CASSA (CS)			TOTALE PAGAMENTI (TP=PR+PC)			FONDO PLURIENNALE VINCOLATO (FPV)			TOTALE RESIDUI PASSIVI DA RIPORT. (TR=EP+EC)					
<b>MISSIONE</b>	<b>09</b>	<b>Sviluppo sostenibile e tutela del territorio e dell'ambiente</b>														
<b>0902</b>	<b>PROGRAMMA 02</b>	<b>Tutela, valorizzazione e recupero ambientale</b>														
<b>Titolo 1</b>	<b>Spese correnti</b>	RS	10.017,64	PR	6.364,23	R	-230,63			EP	3.422,78					
		CP	71.300,00	PC	62.912,48	I	66.836,01	ECP	4.463,99	EC	3.923,53					
		CS	81.317,64	TP	69.276,71	FPV	0,00			TR	7.346,31					
<b>Titolo 2</b>	<b>Spese in conto capitale</b>	RS	41.154,06	PR	41.102,18	R	-51,88			EP	0,00					
		CP	54.411,85	PC	13.114,64	I	53.936,54	ECP	475,31	EC	40.821,90					
		CS	95.565,91	TP	54.216,82	FPV	0,00			TR	40.821,90					
<b>Titolo 3</b>	<b>Spese per incremento di attività finanziarie</b>	RS	0,00	PR	0,00	R	0,00			EP	0,00					
		CP	0,00	PC	0,00	I	0,00	ECP	0,00	EC	0,00					
		CS	0,00	TP	0,00	FPV	0,00			TR	0,00					
<b>Totale PROGRAMMA 02 Tutela, valorizzazione e recupero ambientale</b>		<b>RS</b>	<b>51.171,70</b>	<b>PR</b>	<b>47.466,41</b>	<b>R</b>	<b>-282,51</b>	<b>P</b>	<b>0,00</b>	<b>EP</b>	<b>3.422,78</b>					
		<b>CP</b>	<b>125.711,85</b>	<b>PC</b>	<b>76.027,12</b>	<b>I</b>	<b>120.772,55</b>	<b>ECP</b>	<b>4.939,30</b>	<b>EC</b>	<b>44.745,43</b>					
		<b>CS</b>	<b>176.883,55</b>	<b>TP</b>	<b>123.493,53</b>	<b>FPV</b>	<b>0,00</b>			<b>TR</b>	<b>48.168,21</b>					
<b>0903</b>	<b>PROGRAMMA 03</b>	<b>Rifiuti</b>														
<b>Titolo 1</b>	<b>Spese correnti</b>	RS	63.777,07	PR	53.971,91	R	-9.805,16			EP	0,00					
		CP	703.628,65	PC	638.331,44	I	693.510,56	ECP	9.418,09	EC	55.179,12					
		CS	766.705,72	TP	692.303,35	FPV	700,00			TR	55.179,12					
<b>Titolo 2</b>	<b>Spese in conto capitale</b>	RS	0,00	PR	0,00	R	0,00			EP	0,00					
		CP	0,00	PC	0,00	I	0,00	ECP	0,00	EC	0,00					
		CS	0,00	TP	0,00	FPV	0,00			TR	0,00					
<b>Titolo 3</b>	<b>Spese per incremento di attività finanziarie</b>	RS	0,00	PR	0,00	R	0,00			EP	0,00					
		CP	0,00	PC	0,00	I	0,00	ECP	0,00	EC	0,00					
		CS	0,00	TP	0,00	FPV	0,00			TR	0,00					

MISSIONE, PROGRAMMA, TITOLO	DENOMINAZIONE	RESIDUI PASSIVI AL 1/1/2018 (RS)		PAGAMENTI IN C/RESIDUI (PR)		RIACCERTAMENTI RESIDUI (R)		RESIDUI PASSIVI DA ESERCIZI PREC. (EP=RS-PR+R+P)			
		PREVISIONI DEFINITIVE DI COMPETENZA (CP)		PAGAMENTI IN C/COMPETENZA (PC)		IMPEGNI (I)		ECONOMIE DI COMPETENZA (ECP=CP-I-FPV)			
		PREVISIONI DEFINITIVE DI CASSA (CS)		TOTALE PAGAMENTI (TP=PR+PC)		FONDO PLURIENNALE VINCOLATO (FPV)		TOTALE RESIDUI PASSIVI DA RIPORT. (TR=EP+EC)			
<b>Totale PROGRAMMA 03 Rifiuti</b>		<b>RS</b>	<b>63.777,07</b>	<b>PR</b>	<b>53.971,91</b>	<b>R</b>	<b>-9.805,16</b>	<b>P</b>	<b>0,00</b>	<b>EP</b>	<b>0,00</b>
		<b>CP</b>	<b>703.628,65</b>	<b>PC</b>	<b>638.331,44</b>	<b>I</b>	<b>693.510,56</b>	<b>ECP</b>	<b>9.418,09</b>	<b>EC</b>	<b>55.179,12</b>
		<b>CS</b>	<b>766.705,72</b>	<b>TP</b>	<b>692.303,35</b>	<b>FPV</b>	<b>700,00</b>			<b>TR</b>	<b>55.179,12</b>
<b>0904</b>	<b>PROGRAMMA 04 Servizio idrico integrato</b>										
<b>Titolo 1</b>	<b>Spese correnti</b>	RS	1.274,31	PR	573,69	R	-700,62			EP	0,00
		CP	20.800,00	PC	13.695,18	I	17.096,54	ECP	3.703,46	EC	3.401,36
		CS	22.074,31	TP	14.268,87	FPV	0,00			TR	3.401,36
<b>Titolo 2</b>	<b>Spese in conto capitale</b>	RS	39.440,80	PR	0,00	R	-39.440,80			EP	0,00
		CP	0,00	PC	0,00	I	0,00	ECP	0,00	EC	0,00
		CS	39.440,80	TP	0,00	FPV	0,00			TR	0,00
<b>Titolo 3</b>	<b>Spese per incremento di attività finanziarie</b>	RS	0,00	PR	0,00	R	0,00			EP	0,00
		CP	0,00	PC	0,00	I	0,00	ECP	0,00	EC	0,00
		CS	0,00	TP	0,00	FPV	0,00			TR	0,00
<b>Totale PROGRAMMA 04 Servizio idrico integrato</b>		<b>RS</b>	<b>40.715,11</b>	<b>PR</b>	<b>573,69</b>	<b>R</b>	<b>-40.141,42</b>	<b>P</b>	<b>0,00</b>	<b>EP</b>	<b>0,00</b>
		<b>CP</b>	<b>20.800,00</b>	<b>PC</b>	<b>13.695,18</b>	<b>I</b>	<b>17.096,54</b>	<b>ECP</b>	<b>3.703,46</b>	<b>EC</b>	<b>3.401,36</b>
		<b>CS</b>	<b>61.515,11</b>	<b>TP</b>	<b>14.268,87</b>	<b>FPV</b>	<b>0,00</b>			<b>TR</b>	<b>3.401,36</b>
<b>Totale MISSIONE 09 Sviluppo sostenibile e tutela del territorio e dell'ambiente</b>		<b>RS</b>	<b>155.663,88</b>	<b>PR</b>	<b>102.012,01</b>	<b>R</b>	<b>-50.229,09</b>			<b>EP</b>	<b>3.422,78</b>
		<b>CP</b>	<b>850.140,50</b>	<b>PC</b>	<b>728.053,74</b>	<b>I</b>	<b>831.379,65</b>	<b>ECP</b>	<b>18.060,85</b>	<b>EC</b>	<b>103.325,91</b>
		<b>CS</b>	<b>1.005.104,38</b>	<b>TP</b>	<b>830.065,75</b>	<b>FPV</b>	<b>700,00</b>			<b>TR</b>	<b>106.748,69</b>
<b>MISSIONE 10</b>	<b>Trasporti e diritto alla mobilità</b>										
<b>1005</b>	<b>PROGRAMMA 05 Viabilità e infrastrutture stradali</b>										
<b>Titolo 1</b>	<b>Spese correnti</b>	RS	137.118,75	PR	38.654,86	R	-9.674,58			EP	88.789,31
		CP	196.208,00	PC	163.572,46	I	187.252,72	ECP	8.955,28	EC	23.680,26
		CS	333.326,75	TP	202.227,32	FPV	0,00			TR	112.469,57

MISSIONE, PROGRAMMA, TITOLO	DENOMINAZIONE	RESIDUI PASSIVI AL 1/1/2018 (RS)		PAGAMENTI IN C/RESIDUI (PR)		RIACCERTAMENTI RESIDUI (R)		RESIDUI PASSIVI DA ESERCIZI PREC. (EP=RS-PR+R+P)			
		PREVISIONI DEFINITIVE DI COMPETENZA (CP)		PAGAMENTI IN C/COMPETENZA (PC)		IMPEGNI (I)		ECONOMIE DI COMPETENZA (ECP=CP-I-FPV)		RESIDUI PASSIVI DA ESERCIZIO DI COMP. (EC=I-PC)	
		PREVISIONI DEFINITIVE DI CASSA (CS)		TOTALE PAGAMENTI (TP=PR+PC)		FONDO PLURIENNALE VINCOLATO (FPV)				TOTALE RESIDUI PASSIVI DA RIPORT. (TR=EP+EC)	
<b>Titolo 2</b>	<b>Spese in conto capitale</b>	RS	62.023,87	PR	62.023,85	R	-0,02			EP	0,00
		CP	617.174,67	PC	72.986,84	I	107.200,75	ECP	159.527,18	EC	34.213,91
		CS	679.198,54	TP	135.010,69	FPV	350.446,74			TR	34.213,91
<b>Titolo 3</b>	<b>Spese per incremento di attività finanziarie</b>	RS	0,00	PR	0,00	R	0,00			EP	0,00
		CP	0,00	PC	0,00	I	0,00	ECP	0,00	EC	0,00
		CS	0,00	TP	0,00	FPV	0,00			TR	0,00
<b>Totale PROGRAMMA 05</b>	<b>Viabilità e infrastrutture stradali</b>	RS	199.142,62	PR	100.678,71	R	-9.674,60	P	0,00	EP	88.789,31
		CP	813.382,67	PC	236.559,30	I	294.453,47	ECP	168.482,46	EC	57.894,17
		CS	1.012.525,29	TP	337.238,01	FPV	350.446,74			TR	146.683,48
<b>Totale MISSIONE 10</b>	<b>Trasporti e diritto alla mobilità</b>	RS	199.142,62	PR	100.678,71	R	-9.674,60			EP	88.789,31
		CP	813.382,67	PC	236.559,30	I	294.453,47	ECP	168.482,46	EC	57.894,17
		CS	1.012.525,29	TP	337.238,01	FPV	350.446,74			TR	146.683,48
<b>MISSIONE 11</b>	<b>Soccorso civile</b>										
<b>1101</b>	<b>PROGRAMMA 01</b>	<b>Sistema di protezione civile</b>									
<b>Titolo 1</b>	<b>Spese correnti</b>	RS	0,00	PR	0,00	R	0,00			EP	0,00
		CP	0,00	PC	0,00	I	0,00	ECP	0,00	EC	0,00
		CS	0,00	TP	0,00	FPV	0,00			TR	0,00
<b>Titolo 2</b>	<b>Spese in conto capitale</b>	RS	0,00	PR	0,00	R	0,00			EP	0,00
		CP	0,00	PC	0,00	I	0,00	ECP	0,00	EC	0,00
		CS	0,00	TP	0,00	FPV	0,00			TR	0,00
<b>Titolo 3</b>	<b>Spese per incremento di attività finanziarie</b>	RS	0,00	PR	0,00	R	0,00			EP	0,00
		CP	0,00	PC	0,00	I	0,00	ECP	0,00	EC	0,00
		CS	0,00	TP	0,00	FPV	0,00			TR	0,00
<b>Totale PROGRAMMA 01</b>	<b>Sistema di protezione civile</b>	RS	0,00	PR	0,00	R	0,00	P	0,00	EP	0,00
		CP	0,00	PC	0,00	I	0,00	ECP	0,00	EC	0,00
		CS	0,00	TP	0,00	FPV	0,00			TR	0,00

MISSIONE, PROGRAMMA, TITOLO	DENOMINAZIONE	RESIDUI PASSIVI AL 1/1/2018 (RS)		PAGAMENTI IN C/RESIDUI (PR)		RIACCERTAMENTI RESIDUI (R)		RESIDUI PASSIVI DA ESERCIZI PREC. (EP=RS-PR+R+P)	
		PREVISIONI DEFINITIVE DI COMPETENZA (CP)		PAGAMENTI IN C/COMPETENZA (PC)		IMPEGNI (I)		ECONOMIE DI COMPETENZA (ECP=CP-I-FPV)	
		PREVISIONI DEFINITIVE DI CASSA (CS)		TOTALE PAGAMENTI (TP=PR+PC)		FONDO PLURIENNALE VINCOLATO (FPV)		TOTALE RESIDUI PASSIVI DA RIPORT. (TR=EP+EC)	
<b>Totale MISSIONE 11</b>	<b>Soccorso civile</b>	<b>RS</b>	<b>0,00</b>	<b>PR</b>	<b>0,00</b>	<b>R</b>	<b>0,00</b>	<b>EP</b>	<b>0,00</b>
		<b>CP</b>	<b>0,00</b>	<b>PC</b>	<b>0,00</b>	<b>I</b>	<b>0,00</b>	<b>ECP</b>	<b>0,00</b>
		<b>CS</b>	<b>0,00</b>	<b>TP</b>	<b>0,00</b>	<b>FPV</b>	<b>0,00</b>	<b>TR</b>	<b>0,00</b>
<b>MISSIONE 12</b>	<b>Diritti sociali, politiche sociali e famiglia</b>								
<b>1201</b>	<b>PROGRAMMA 01</b>	<b>Interventi per l'infanzia e i minori e per asili nido</b>							
<b>Titolo 1</b>	<b>Spese correnti</b>	RS	44.434,80	PR	40.921,80	R	-1.865,00	EP	1.648,00
		CP	172.303,00	PC	95.294,88	I	154.520,39	ECP	17.782,61
		CS	216.737,80	TP	136.216,68	FPV	0,00	TR	60.873,51
<b>Titolo 2</b>	<b>Spese in conto capitale</b>	RS	0,00	PR	0,00	R	0,00	EP	0,00
		CP	0,00	PC	0,00	I	0,00	ECP	0,00
		CS	0,00	TP	0,00	FPV	0,00	TR	0,00
<b>Titolo 3</b>	<b>Spese per incremento di attività finanziarie</b>	RS	0,00	PR	0,00	R	0,00	EP	0,00
		CP	0,00	PC	0,00	I	0,00	ECP	0,00
		CS	0,00	TP	0,00	FPV	0,00	TR	0,00
<b>Totale PROGRAMMA 01</b>	<b>Interventi per l'infanzia e i minori e per asili nido</b>	<b>RS</b>	<b>44.434,80</b>	<b>PR</b>	<b>40.921,80</b>	<b>R</b>	<b>-1.865,00</b>	<b>P</b>	<b>0,00</b>
		<b>CP</b>	<b>172.303,00</b>	<b>PC</b>	<b>95.294,88</b>	<b>I</b>	<b>154.520,39</b>	<b>ECP</b>	<b>17.782,61</b>
		<b>CS</b>	<b>216.737,80</b>	<b>TP</b>	<b>136.216,68</b>	<b>FPV</b>	<b>0,00</b>	<b>TR</b>	<b>60.873,51</b>
<b>1202</b>	<b>PROGRAMMA 02</b>	<b>Interventi per la disabilità</b>							
<b>Titolo 1</b>	<b>Spese correnti</b>	RS	6.617,83	PR	5.238,10	R	-1.379,73	EP	0,00
		CP	82.110,00	PC	63.930,33	I	70.359,13	ECP	11.750,87
		CS	88.727,83	TP	69.168,43	FPV	0,00	TR	6.428,80
<b>Titolo 2</b>	<b>Spese in conto capitale</b>	RS	0,00	PR	0,00	R	0,00	EP	0,00
		CP	0,00	PC	0,00	I	0,00	ECP	0,00
		CS	0,00	TP	0,00	FPV	0,00	TR	0,00

MISSIONE, PROGRAMMA, TITOLO	DENOMINAZIONE	RESIDUI PASSIVI AL 1/1/2018 (RS)		PAGAMENTI IN C/RESIDUI (PR)		RIACCERTAMENTI RESIDUI (R)		RESIDUI PASSIVI DA ESERCIZI PREC. (EP=RS-PR+R+P)			
		PREVISIONI DEFINITIVE DI COMPETENZA (CP)		PAGAMENTI IN C/COMPETENZA (PC)		IMPEGNI (I)		ECONOMIE DI COMPETENZA (ECP=CP-I-FPV)		RESIDUI PASSIVI DA ESERCIZIO DI COMP. (EC=I-PC)	
		PREVISIONI DEFINITIVE DI CASSA (CS)		TOTALE PAGAMENTI (TP=PR+PC)		FONDO PLURIENNALE VINCOLATO (FPV)				TOTALE RESIDUI PASSIVI DA RIPORT. (TR=EP+EC)	
<b>Titolo 3</b>	<b>Spese per incremento di attività finanziarie</b>	RS	0,00	PR	0,00	R	0,00			EP	0,00
		CP	0,00	PC	0,00	I	0,00	ECP	0,00	EC	0,00
		CS	0,00	TP	0,00	FPV	0,00			TR	0,00
<b>Totale PROGRAMMA 02</b>	<b>Interventi per la disabilità</b>	<b>RS</b>	<b>6.617,83</b>	<b>PR</b>	<b>5.238,10</b>	<b>R</b>	<b>-1.379,73</b>	<b>P</b>	<b>0,00</b>	<b>EP</b>	<b>0,00</b>
		<b>CP</b>	<b>82.110,00</b>	<b>PC</b>	<b>63.930,33</b>	<b>I</b>	<b>70.359,13</b>	<b>ECP</b>	<b>11.750,87</b>	<b>EC</b>	<b>6.428,80</b>
		<b>CS</b>	<b>88.727,83</b>	<b>TP</b>	<b>69.168,43</b>	<b>FPV</b>	<b>0,00</b>			<b>TR</b>	<b>6.428,80</b>
<b>1203</b>	<b>PROGRAMMA 03</b>	<b>Interventi per gli anziani</b>									
<b>Titolo 1</b>	<b>Spese correnti</b>	RS	23.597,61	PR	15.599,12	R	-7.998,49			EP	0,00
		CP	39.260,00	PC	21.855,24	I	38.006,04	ECP	1.125,26	EC	16.150,80
		CS	62.757,61	TP	37.454,36	FPV	128,70			TR	16.150,80
<b>Titolo 2</b>	<b>Spese in conto capitale</b>	RS	11.911,89	PR	11.911,89	R	0,00			EP	0,00
		CP	9.000,00	PC	0,00	I	0,00	ECP	9.000,00	EC	0,00
		CS	20.911,89	TP	11.911,89	FPV	0,00			TR	0,00
<b>Titolo 3</b>	<b>Spese per incremento di attività finanziarie</b>	RS	0,00	PR	0,00	R	0,00			EP	0,00
		CP	0,00	PC	0,00	I	0,00	ECP	0,00	EC	0,00
		CS	0,00	TP	0,00	FPV	0,00			TR	0,00
<b>Totale PROGRAMMA 03</b>	<b>Interventi per gli anziani</b>	<b>RS</b>	<b>35.509,50</b>	<b>PR</b>	<b>27.511,01</b>	<b>R</b>	<b>-7.998,49</b>	<b>P</b>	<b>0,00</b>	<b>EP</b>	<b>0,00</b>
		<b>CP</b>	<b>48.260,00</b>	<b>PC</b>	<b>21.855,24</b>	<b>I</b>	<b>38.006,04</b>	<b>ECP</b>	<b>10.125,26</b>	<b>EC</b>	<b>16.150,80</b>
		<b>CS</b>	<b>83.669,50</b>	<b>TP</b>	<b>49.366,25</b>	<b>FPV</b>	<b>128,70</b>			<b>TR</b>	<b>16.150,80</b>
<b>1204</b>	<b>PROGRAMMA 04</b>	<b>Interventi per soggetti a rischio di esclusione sociale</b>									
<b>Titolo 1</b>	<b>Spese correnti</b>	RS	29.176,05	PR	27.606,05	R	-1.570,00			EP	0,00
		CP	83.283,80	PC	64.495,79	I	78.940,48	ECP	3.594,33	EC	14.444,69
		CS	112.159,85	TP	92.101,84	FPV	748,99			TR	14.444,69
<b>Titolo 2</b>	<b>Spese in conto capitale</b>	RS	0,00	PR	0,00	R	0,00			EP	0,00
		CP	0,00	PC	0,00	I	0,00	ECP	0,00	EC	0,00
		CS	0,00	TP	0,00	FPV	0,00			TR	0,00

MISSIONE, PROGRAMMA, TITOLO	DENOMINAZIONE	RESIDUI PASSIVI AL 1/1/2018 (RS)		PAGAMENTI IN C/RESIDUI (PR)		RIACCERTAMENTI RESIDUI (R)		RESIDUI PASSIVI DA ESERCIZI PREC. (EP=RS-PR+R+P)			
		PREVISIONI DEFINITIVE DI COMPETENZA (CP)		PAGAMENTI IN C/COMPETENZA (PC)		IMPEGNI (I)		ECONOMIE DI COMPETENZA (ECP=CP-I-FPV)		RESIDUI PASSIVI DA ESERCIZIO DI COMP. (EC=I-PC)	
		PREVISIONI DEFINITIVE DI CASSA (CS)		TOTALE PAGAMENTI (TP=PR+PC)		FONDO PLURIENNALE VINCOLATO (FPV)				TOTALE RESIDUI PASSIVI DA RIPORT. (TR=EP+EC)	
<b>Titolo 3</b>	<b>Spese per incremento di attività finanziarie</b>	RS	0,00	PR	0,00	R	0,00			EP	0,00
		CP	0,00	PC	0,00	I	0,00	ECP	0,00	EC	0,00
		CS	0,00	TP	0,00	FPV	0,00			TR	0,00
<b>Totale PROGRAMMA 04</b>	<b>Interventi per soggetti a rischio di esclusione sociale</b>	<b>RS</b>	<b>29.176,05</b>	<b>PR</b>	<b>27.606,05</b>	<b>R</b>	<b>-1.570,00</b>	<b>P</b>	<b>0,00</b>	<b>EP</b>	<b>0,00</b>
		<b>CP</b>	<b>83.283,80</b>	<b>PC</b>	<b>64.495,79</b>	<b>I</b>	<b>78.940,48</b>	<b>ECP</b>	<b>3.594,33</b>	<b>EC</b>	<b>14.444,69</b>
		<b>CS</b>	<b>112.159,85</b>	<b>TP</b>	<b>92.101,84</b>	<b>FPV</b>	<b>748,99</b>			<b>TR</b>	<b>14.444,69</b>
<b>1205</b>	<b>PROGRAMMA 05</b>	<b>Interventi per le famiglie</b>									
<b>Titolo 1</b>	<b>Spese correnti</b>	RS	0,00	PR	0,00	R	0,00			EP	0,00
		CP	300,00	PC	46,00	I	46,00	ECP	254,00	EC	0,00
		CS	300,00	TP	46,00	FPV	0,00			TR	0,00
<b>Titolo 2</b>	<b>Spese in conto capitale</b>	RS	0,00	PR	0,00	R	0,00			EP	0,00
		CP	0,00	PC	0,00	I	0,00	ECP	0,00	EC	0,00
		CS	0,00	TP	0,00	FPV	0,00			TR	0,00
<b>Titolo 3</b>	<b>Spese per incremento di attività finanziarie</b>	RS	0,00	PR	0,00	R	0,00			EP	0,00
		CP	0,00	PC	0,00	I	0,00	ECP	0,00	EC	0,00
		CS	0,00	TP	0,00	FPV	0,00			TR	0,00
<b>Totale PROGRAMMA 05</b>	<b>Interventi per le famiglie</b>	<b>RS</b>	<b>0,00</b>	<b>PR</b>	<b>0,00</b>	<b>R</b>	<b>0,00</b>	<b>P</b>	<b>0,00</b>	<b>EP</b>	<b>0,00</b>
		<b>CP</b>	<b>300,00</b>	<b>PC</b>	<b>46,00</b>	<b>I</b>	<b>46,00</b>	<b>ECP</b>	<b>254,00</b>	<b>EC</b>	<b>0,00</b>
		<b>CS</b>	<b>300,00</b>	<b>TP</b>	<b>46,00</b>	<b>FPV</b>	<b>0,00</b>			<b>TR</b>	<b>0,00</b>
<b>1206</b>	<b>PROGRAMMA 06</b>	<b>Interventi per il diritto alla casa</b>									
<b>Titolo 1</b>	<b>Spese correnti</b>	RS	8.400,00	PR	4.638,84	R	0,00			EP	3.761,16
		CP	32.980,00	PC	5.776,68	I	32.730,12	ECP	249,88	EC	26.953,44
		CS	41.380,00	TP	10.415,52	FPV	0,00			TR	30.714,60
<b>Titolo 2</b>	<b>Spese in conto capitale</b>	RS	0,00	PR	0,00	R	0,00			EP	0,00
		CP	0,00	PC	0,00	I	0,00	ECP	0,00	EC	0,00
		CS	0,00	TP	0,00	FPV	0,00			TR	0,00

MISSIONE, PROGRAMMA, TITOLO	DENOMINAZIONE	RESIDUI PASSIVI AL 1/1/2018 (RS)		PAGAMENTI IN C/RESIDUI (PR)		RIACCERTAMENTI RESIDUI (R)		RESIDUI PASSIVI DA ESERCIZI PREC. (EP=RS-PR+R+P)	
		PREVISIONI DEFINITIVE DI COMPETENZA (CP)		PAGAMENTI IN C/COMPETENZA (PC)		IMPEGNI (I)		ECONOMIE DI COMPETENZA (ECP=CP-I-FPV)	
		PREVISIONI DEFINITIVE DI CASSA (CS)		TOTALE PAGAMENTI (TP=PR+PC)		FONDO PLURIENNALE VINCOLATO (FPV)		TOTALE RESIDUI PASSIVI DA RIPORT. (TR=EP+EC)	
<b>Titolo 3</b>	<b>Spese per incremento di attività finanziarie</b>	RS	0,00	PR	0,00	R	0,00	EP	0,00
		CP	0,00	PC	0,00	I	0,00	ECP	0,00
		CS	0,00	TP	0,00	FPV	0,00	TR	0,00
<b>Totale PROGRAMMA 06</b>	<b>Interventi per il diritto alla casa</b>	<b>RS</b>	<b>8.400,00</b>	<b>PR</b>	<b>4.638,84</b>	<b>R</b>	<b>0,00</b>	<b>P</b>	<b>0,00</b>
		<b>CP</b>	<b>32.980,00</b>	<b>PC</b>	<b>5.776,68</b>	<b>I</b>	<b>32.730,12</b>	<b>ECP</b>	<b>249,88</b>
		<b>CS</b>	<b>41.380,00</b>	<b>TP</b>	<b>10.415,52</b>	<b>FPV</b>	<b>0,00</b>	<b>TR</b>	<b>30.714,60</b>
<b>1207</b>	<b>PROGRAMMA 07</b>	<b>Programmazione e governo della rete dei servizi sociosanitari e sociali</b>							
<b>Titolo 1</b>	<b>Spese correnti</b>	RS	358,50	PR	0,00	R	-358,50	EP	0,00
		CP	9.500,00	PC	7.861,90	I	9.464,00	ECP	36,00
		CS	9.858,50	TP	7.861,90	FPV	0,00	TR	1.602,10
<b>Titolo 2</b>	<b>Spese in conto capitale</b>	RS	0,00	PR	0,00	R	0,00	EP	0,00
		CP	0,00	PC	0,00	I	0,00	ECP	0,00
		CS	0,00	TP	0,00	FPV	0,00	TR	0,00
<b>Titolo 3</b>	<b>Spese per incremento di attività finanziarie</b>	RS	0,00	PR	0,00	R	0,00	EP	0,00
		CP	0,00	PC	0,00	I	0,00	ECP	0,00
		CS	0,00	TP	0,00	FPV	0,00	TR	0,00
<b>Totale PROGRAMMA 07</b>	<b>Programmazione e governo della rete dei servizi sociosanitari e sociali</b>	<b>RS</b>	<b>358,50</b>	<b>PR</b>	<b>0,00</b>	<b>R</b>	<b>-358,50</b>	<b>P</b>	<b>0,00</b>
		<b>CP</b>	<b>9.500,00</b>	<b>PC</b>	<b>7.861,90</b>	<b>I</b>	<b>9.464,00</b>	<b>ECP</b>	<b>36,00</b>
		<b>CS</b>	<b>9.858,50</b>	<b>TP</b>	<b>7.861,90</b>	<b>FPV</b>	<b>0,00</b>	<b>TR</b>	<b>1.602,10</b>
<b>1208</b>	<b>PROGRAMMA 08</b>	<b>Cooperazione e associazionismo</b>							
<b>Titolo 1</b>	<b>Spese correnti</b>	RS	6.600,00	PR	6.600,00	R	0,00	EP	0,00
		CP	34.100,00	PC	33.925,50	I	33.925,50	ECP	174,50
		CS	40.700,00	TP	40.525,50	FPV	0,00	TR	0,00
<b>Titolo 2</b>	<b>Spese in conto capitale</b>	RS	0,00	PR	0,00	R	0,00	EP	0,00
		CP	0,00	PC	0,00	I	0,00	ECP	0,00
		CS	0,00	TP	0,00	FPV	0,00	TR	0,00

MISSIONE, PROGRAMMA, TITOLO	DENOMINAZIONE	RESIDUI PASSIVI AL 1/1/2018 (RS)		PAGAMENTI IN C/RESIDUI (PR)		RIACCERTAMENTI RESIDUI (R)		RESIDUI PASSIVI DA ESERCIZI PREC. (EP=RS-PR+R+P)	
		PREVISIONI DEFINITIVE DI COMPETENZA (CP)		PAGAMENTI IN C/COMPETENZA (PC)		IMPEGNI (I)		ECONOMIE DI COMPETENZA (ECP=CP-I-FPV)	
		PREVISIONI DEFINITIVE DI CASSA (CS)		TOTALE PAGAMENTI (TP=PR+PC)		FONDO PLURIENNALE VINCOLATO (FPV)		TOTALE RESIDUI PASSIVI DA RIPORT. (TR=EP+EC)	
<b>Titolo 3</b>	<b>Spese per incremento di attività finanziarie</b>	RS	0,00	PR	0,00	R	0,00	EP	0,00
		CP	0,00	PC	0,00	I	0,00	ECP	0,00
		CS	0,00	TP	0,00	FPV	0,00	TR	0,00
<b>Totale PROGRAMMA 08</b>	<b>Cooperazione e associazionismo</b>	<b>RS</b>	<b>6.600,00</b>	<b>PR</b>	<b>6.600,00</b>	<b>R</b>	<b>0,00</b>	<b>P</b>	<b>0,00</b>
		<b>CP</b>	<b>34.100,00</b>	<b>PC</b>	<b>33.925,50</b>	<b>I</b>	<b>33.925,50</b>	<b>ECP</b>	<b>174,50</b>
		<b>CS</b>	<b>40.700,00</b>	<b>TP</b>	<b>40.525,50</b>	<b>FPV</b>	<b>0,00</b>	<b>TR</b>	<b>0,00</b>
<b>1209</b>	<b>PROGRAMMA 09</b>	<b>Servizio necroscopico e cimiteriale</b>							
<b>Titolo 1</b>	<b>Spese correnti</b>	RS	2.250,18	PR	2.153,66	R	-96,52	EP	0,00
		CP	29.900,00	PC	24.153,31	I	25.339,59	ECP	4.560,41
		CS	32.150,18	TP	26.306,97	FPV	0,00	TR	1.186,28
<b>Titolo 2</b>	<b>Spese in conto capitale</b>	RS	0,00	PR	0,00	R	0,00	EP	0,00
		CP	45.800,08	PC	26.211,16	I	31.711,16	ECP	11.014,84
		CS	45.800,08	TP	26.211,16	FPV	3.074,08	TR	5.500,00
<b>Titolo 3</b>	<b>Spese per incremento di attività finanziarie</b>	RS	0,00	PR	0,00	R	0,00	EP	0,00
		CP	0,00	PC	0,00	I	0,00	ECP	0,00
		CS	0,00	TP	0,00	FPV	0,00	TR	0,00
<b>Totale PROGRAMMA 09</b>	<b>Servizio necroscopico e cimiteriale</b>	<b>RS</b>	<b>2.250,18</b>	<b>PR</b>	<b>2.153,66</b>	<b>R</b>	<b>-96,52</b>	<b>P</b>	<b>0,00</b>
		<b>CP</b>	<b>75.700,08</b>	<b>PC</b>	<b>50.364,47</b>	<b>I</b>	<b>57.050,75</b>	<b>ECP</b>	<b>15.575,25</b>
		<b>CS</b>	<b>77.950,26</b>	<b>TP</b>	<b>52.518,13</b>	<b>FPV</b>	<b>3.074,08</b>	<b>TR</b>	<b>6.686,28</b>
<b>Totale MISSIONE 12</b>	<b>Diritti sociali, politiche sociali e famiglia</b>	<b>RS</b>	<b>133.346,86</b>	<b>PR</b>	<b>114.669,46</b>	<b>R</b>	<b>-13.268,24</b>	<b>EP</b>	<b>5.409,16</b>
		<b>CP</b>	<b>538.536,88</b>	<b>PC</b>	<b>343.550,79</b>	<b>I</b>	<b>475.042,41</b>	<b>ECP</b>	<b>59.542,70</b>
		<b>CS</b>	<b>671.483,74</b>	<b>TP</b>	<b>458.220,25</b>	<b>FPV</b>	<b>3.951,77</b>	<b>TR</b>	<b>136.900,78</b>
<b>MISSIONE 14</b>	<b>Sviluppo economico e competitività</b>								
<b>1401</b>	<b>PROGRAMMA 01</b>	<b>Industria PMI e Artigianato</b>							



Allegato n.10 - Rendiconto della gestione

MISSIONE, PROGRAMMA, TITOLO	DENOMINAZIONE	RESIDUI PASSIVI AL 1/1/2018 (RS)		PAGAMENTI IN C/RESIDUI (PR)		RIACCERTAMENTI RESIDUI (R)		RESIDUI PASSIVI DA ESERCIZI PREC. (EP=RS-PR+R+P)			
		PREVISIONI DEFINITIVE DI COMPETENZA (CP)		PAGAMENTI IN C/COMPETENZA (PC)		IMPEGNI (I)		ECONOMIE DI COMPETENZA (ECP=CP-I-FPV)		RESIDUI PASSIVI DA ESERCIZIO DI COMP. (EC=I-PC)	
		PREVISIONI DEFINITIVE DI CASSA (CS)		TOTALE PAGAMENTI (TP=PR+PC)		FONDO PLURIENNALE VINCOLATO (FPV)				TOTALE RESIDUI PASSIVI DA RIPORT. (TR=EP+EC)	
<b>Titolo 1</b>	<b>Spese correnti</b>	RS	0,00	PR	0,00	R	0,00	EP	0,00		
		CP	0,00	PC	0,00	I	0,00	ECP	0,00		
		CS	0,00	TP	0,00	FPV	0,00	TR	0,00		
<b>Titolo 2</b>	<b>Spese in conto capitale</b>	RS	0,00	PR	0,00	R	0,00	EP	0,00		
		CP	0,00	PC	0,00	I	0,00	ECP	0,00		
		CS	0,00	TP	0,00	FPV	0,00	TR	0,00		
<b>Titolo 3</b>	<b>Spese per incremento di attività finanziarie</b>	RS	0,00	PR	0,00	R	0,00	EP	0,00		
		CP	0,00	PC	0,00	I	0,00	ECP	0,00		
		CS	0,00	TP	0,00	FPV	0,00	TR	0,00		
<b>Totale PROGRAMMA 01</b>	<b>Industria PMI e Artigianato</b>	RS	<b>0,00</b>	PR	<b>0,00</b>	R	<b>0,00</b>	P	<b>0,00</b>	EP	<b>0,00</b>
		CP	<b>0,00</b>	PC	<b>0,00</b>	I	<b>0,00</b>	ECP	<b>0,00</b>	EC	<b>0,00</b>
		CS	<b>0,00</b>	TP	<b>0,00</b>	FPV	<b>0,00</b>			TR	<b>0,00</b>
<b>1402</b>	<b>PROGRAMMA 02</b>	<b>Commercio - reti distributive - tutela dei consumatori</b>									
<b>Titolo 1</b>	<b>Spese correnti</b>	RS	2.311,38	PR	694,59	R	-1.176,13	EP	440,66		
		CP	7.050,00	PC	4.639,88	I	6.214,85	ECP	835,15	EC	1.574,97
		CS	9.361,38	TP	5.334,47	FPV	0,00			TR	2.015,63
<b>Titolo 2</b>	<b>Spese in conto capitale</b>	RS	0,00	PR	0,00	R	0,00	EP	0,00		
		CP	0,00	PC	0,00	I	0,00	ECP	0,00	EC	0,00
		CS	0,00	TP	0,00	FPV	0,00			TR	0,00
<b>Titolo 3</b>	<b>Spese per incremento di attività finanziarie</b>	RS	0,00	PR	0,00	R	0,00	EP	0,00		
		CP	0,00	PC	0,00	I	0,00	ECP	0,00	EC	0,00
		CS	0,00	TP	0,00	FPV	0,00			TR	0,00
<b>Totale PROGRAMMA 02</b>	<b>Commercio - reti distributive - tutela dei consumatori</b>	RS	<b>2.311,38</b>	PR	<b>694,59</b>	R	<b>-1.176,13</b>	P	<b>0,00</b>	EP	<b>440,66</b>
		CP	<b>7.050,00</b>	PC	<b>4.639,88</b>	I	<b>6.214,85</b>	ECP	<b>835,15</b>	EC	<b>1.574,97</b>
		CS	<b>9.361,38</b>	TP	<b>5.334,47</b>	FPV	<b>0,00</b>			TR	<b>2.015,63</b>
<b>1404</b>	<b>PROGRAMMA 04</b>	<b>Reti e altri servizi di pubblica utilità</b>									

MISSIONE, PROGRAMMA, TITOLO	DENOMINAZIONE	RESIDUI PASSIVI AL 1/1/2018 (RS)		PAGAMENTI IN C/RESIDUI (PR)		RIACCERTAMENTI RESIDUI (R)		RESIDUI PASSIVI DA ESERCIZI PREC. (EP=RS-PR+R+P)	
		PREVISIONI DEFINITIVE DI COMPETENZA (CP)		PAGAMENTI IN C/COMPETENZA (PC)		IMPEGNI (I)		ECONOMIE DI COMPETENZA (ECP=CP-I-FPV)	
		PREVISIONI DEFINITIVE DI CASSA (CS)		TOTALE PAGAMENTI (TP=PR+PC)		FONDO PLURIENNALE VINCOLATO (FPV)		TOTALE RESIDUI PASSIVI DA RIPORT. (TR=EP+EC)	
<b>Titolo 1</b>	<b>Spese correnti</b>	RS	0,00	PR	0,00	R	0,00	EP	0,00
		CP	450,00	PC	427,10	I	427,10	ECP	22,90
		CS	450,00	TP	427,10	FPV	0,00	TR	0,00
<b>Titolo 2</b>	<b>Spese in conto capitale</b>	RS	0,00	PR	0,00	R	0,00	EP	0,00
		CP	0,00	PC	0,00	I	0,00	ECP	0,00
		CS	0,00	TP	0,00	FPV	0,00	TR	0,00
<b>Titolo 3</b>	<b>Spese per incremento di attività finanziarie</b>	RS	0,00	PR	0,00	R	0,00	EP	0,00
		CP	0,00	PC	0,00	I	0,00	ECP	0,00
		CS	0,00	TP	0,00	FPV	0,00	TR	0,00
<b>Totale PROGRAMMA 04 Reti e altri servizi di pubblica utilità</b>		RS	<b>0,00</b>	PR	<b>0,00</b>	R	<b>0,00</b>	P	<b>0,00</b>
		CP	<b>450,00</b>	PC	<b>427,10</b>	I	<b>427,10</b>	ECP	<b>22,90</b>
		CS	<b>450,00</b>	TP	<b>427,10</b>	FPV	<b>0,00</b>	TR	<b>0,00</b>
<b>Totale MISSIONE 14 Sviluppo economico e competitività</b>		RS	<b>2.311,38</b>	PR	<b>694,59</b>	R	<b>-1.176,13</b>	EP	<b>440,66</b>
		CP	<b>7.500,00</b>	PC	<b>5.066,98</b>	I	<b>6.641,95</b>	ECP	<b>858,05</b>
		CS	<b>9.811,38</b>	TP	<b>5.761,57</b>	FPV	<b>0,00</b>	TR	<b>2.015,63</b>
<b>MISSIONE 15 Politiche per il lavoro e la formazione professionale</b>									
<b>1501 PROGRAMMA 01 Servizi per lo sviluppo del mercato del lavoro</b>									
<b>Titolo 1</b>	<b>Spese correnti</b>	RS	0,00	PR	0,00	R	0,00	EP	0,00
		CP	2.200,00	PC	1.105,00	I	2.200,00	ECP	0,00
		CS	2.200,00	TP	1.105,00	FPV	0,00	TR	1.095,00
<b>Titolo 2</b>	<b>Spese in conto capitale</b>	RS	0,00	PR	0,00	R	0,00	EP	0,00
		CP	0,00	PC	0,00	I	0,00	ECP	0,00
		CS	0,00	TP	0,00	FPV	0,00	TR	0,00
<b>Titolo 3</b>	<b>Spese per incremento di attività finanziarie</b>	RS	0,00	PR	0,00	R	0,00	EP	0,00
		CP	0,00	PC	0,00	I	0,00	ECP	0,00
		CS	0,00	TP	0,00	FPV	0,00	TR	0,00

MISSIONE, PROGRAMMA, TITOLO	DENOMINAZIONE	RESIDUI PASSIVI AL 1/1/2018 (RS)		PAGAMENTI IN C/RESIDUI (PR)		RIACCERTAMENTI RESIDUI (R)		RESIDUI PASSIVI DA ESERCIZI PREC. (EP=RS-PR+R+P)					
		PREVISIONI DEFINITIVE DI COMPETENZA (CP)		PAGAMENTI IN C/COMPETENZA (PC)		IMPEGNI (I)		ECONOMIE DI COMPETENZA (ECP=CP-I-FPV)					
		PREVISIONI DEFINITIVE DI CASSA (CS)		TOTALE PAGAMENTI (TP=PR+PC)		FONDO PLURIENNALE VINCOLATO (FPV)		TOTALE RESIDUI PASSIVI DA RIPORT. (TR=EP+EC)					
<b>Totale PROGRAMMA 01</b>	<b>Servizi per lo sviluppo del mercato del lavoro</b>	RS	0,00	PR	0,00	R	0,00	P	0,00	EP	0,00		
		CP	2.200,00	PC	1.105,00	I	2.200,00	ECP	0,00	EC	1.095,00		
		CS	2.200,00	TP	1.105,00	FPV	0,00			TR	1.095,00		
<b>Totale MISSIONE 15</b>	<b>Politiche per il lavoro e la formazione professionale</b>	RS	0,00	PR	0,00	R	0,00			EP	0,00		
		CP	2.200,00	PC	1.105,00	I	2.200,00	ECP	0,00	EC	1.095,00		
		CS	2.200,00	TP	1.105,00	FPV	0,00			TR	1.095,00		
<b>MISSIONE 20</b>	<b>Fondi e accantonamenti</b>												
<b>2001</b>	<b>PROGRAMMA 01</b>	<b>Fondo di riserva</b>											
	<b>Titolo 1</b>	<b>Spese correnti</b>		RS	0,00	PR	0,00	R	0,00		EP	0,00	
				CP	19.690,00	PC	0,00	I	0,00	ECP	19.690,00	EC	0,00
				CS	177.950,00	TP	0,00	FPV	0,00		TR	0,00	
	<b>Titolo 2</b>	<b>Spese in conto capitale</b>		RS	0,00	PR	0,00	R	0,00		EP	0,00	
				CP	0,00	PC	0,00	I	0,00	ECP	0,00	EC	0,00
				CS	0,00	TP	0,00	FPV	0,00		TR	0,00	
	<b>Totale PROGRAMMA 01</b>	<b>Fondo di riserva</b>		RS	0,00	PR	0,00	R	0,00	P	0,00	EP	0,00
				CP	19.690,00	PC	0,00	I	0,00	ECP	19.690,00	EC	0,00
				CS	177.950,00	TP	0,00	FPV	0,00		TR	0,00	
<b>2002</b>	<b>PROGRAMMA 02</b>	<b>Fondo crediti di dubbia esigibilità</b>											
	<b>Titolo 1</b>	<b>Spese correnti</b>		RS	0,00	PR	0,00	R	0,00		EP	0,00	
				CP	104.000,00	PC	0,00	I	0,00	ECP	104.000,00	EC	0,00
				CS	0,00	TP	0,00	FPV	0,00		TR	0,00	
	<b>Titolo 2</b>	<b>Spese in conto capitale</b>		RS	0,00	PR	0,00	R	0,00		EP	0,00	
				CP	0,00	PC	0,00	I	0,00	ECP	0,00	EC	0,00
				CS	0,00	TP	0,00	FPV	0,00		TR	0,00	

MISSIONE, PROGRAMMA, TITOLO	DENOMINAZIONE	RESIDUI PASSIVI AL 1/1/2018 (RS)		PAGAMENTI IN C/RESIDUI (PR)		RIACCERTAMENTI RESIDUI (R)		RESIDUI PASSIVI DA ESERCIZI PREC. (EP=RS-PR+R+P)			
		PREVISIONI DEFINITIVE DI COMPETENZA (CP)		PAGAMENTI IN C/COMPETENZA (PC)		IMPEGNI (I)		ECONOMIE DI COMPETENZA (ECP=CP-I-FPV)		RESIDUI PASSIVI DA ESERCIZIO DI COMP. (EC=I-PC)	
		PREVISIONI DEFINITIVE DI CASSA (CS)		TOTALE PAGAMENTI (TP=PR+PC)		FONDO PLURIENNALE VINCOLATO (FPV)				TOTALE RESIDUI PASSIVI DA RIPORT. (TR=EP+EC)	
<b>Totale PROGRAMMA 02 Fondo crediti di dubbia esigibilità</b>		RS	0,00	PR	0,00	R	0,00	P	0,00	EP	0,00
		CP	104.000,00	PC	0,00	I	0,00	ECP	104.000,00	EC	0,00
		CS	0,00	TP	0,00	FPV	0,00			TR	0,00
<b>2003</b>	<b>PROGRAMMA 03</b>	<b>Altri fondi</b>									
<b>Titolo 1</b>	<b>Spese correnti</b>	RS	0,00	PR	0,00	R	0,00			EP	0,00
		CP	700,00	PC	0,00	I	0,00	ECP	700,00	EC	0,00
		CS	0,00	TP	0,00	FPV	0,00			TR	0,00
<b>Titolo 2</b>	<b>Spese in conto capitale</b>	RS	0,00	PR	0,00	R	0,00			EP	0,00
		CP	0,00	PC	0,00	I	0,00	ECP	0,00	EC	0,00
		CS	0,00	TP	0,00	FPV	0,00			TR	0,00
<b>Titolo 4</b>	<b>Rimborso di prestiti</b>	RS	0,00	PR	0,00	R	0,00			EP	0,00
		CP	0,00	PC	0,00	I	0,00	ECP	0,00	EC	0,00
		CS	0,00	TP	0,00	FPV	0,00			TR	0,00
<b>Totale PROGRAMMA 03 Altri fondi</b>		RS	0,00	PR	0,00	R	0,00	P	0,00	EP	0,00
		CP	700,00	PC	0,00	I	0,00	ECP	700,00	EC	0,00
		CS	0,00	TP	0,00	FPV	0,00			TR	0,00
<b>Totale MISSIONE 20 Fondi e accantonamenti</b>		RS	0,00	PR	0,00	R	0,00			EP	0,00
		CP	124.390,00	PC	0,00	I	0,00	ECP	124.390,00	EC	0,00
		CS	177.950,00	TP	0,00	FPV	0,00			TR	0,00
<b>MISSIONE 50</b>	<b>Debito pubblico</b>										
<b>5001</b>	<b>PROGRAMMA 01</b>	<b>Quota interessi ammortamento mutui e prestiti obbligazionari</b>									
<b>Titolo 1</b>	<b>Spese correnti</b>	RS	0,00	PR	0,00	R	0,00			EP	0,00
		CP	0,00	PC	0,00	I	0,00	ECP	0,00	EC	0,00
		CS	0,00	TP	0,00	FPV	0,00			TR	0,00

MISSIONE, PROGRAMMA, TITOLO	DENOMINAZIONE	RESIDUI PASSIVI AL 1/1/2018 (RS)		PAGAMENTI IN C/RESIDUI (PR)		RIACCERTAMENTI RESIDUI (R)		RESIDUI PASSIVI DA ESERCIZI PREC. (EP=RS-PR+R+P)			
		PREVISIONI DEFINITIVE DI COMPETENZA (CP)		PAGAMENTI IN C/COMPETENZA (PC)		IMPEGNI (I)		ECONOMIE DI COMPETENZA (ECP=CP-I-FPV)			
		PREVISIONI DEFINITIVE DI CASSA (CS)		TOTALE PAGAMENTI (TP=PR+PC)		FONDO PLURIENNALE VINCOLATO (FPV)		TOTALE RESIDUI PASSIVI DA RIPORT. (TR=EP+EC)			
<b>Totale PROGRAMMA 01</b>	<b>Quota interessi ammortamento mutui e prestiti obbligazionari</b>	RS	0,00	PR	0,00	R	0,00	P	0,00	EP	0,00
		CP	0,00	PC	0,00	I	0,00	ECP	0,00	EC	0,00
		CS	0,00	TP	0,00	FPV	0,00			TR	0,00
<b>5002</b>	<b>PROGRAMMA 02</b>	<b>Quota capitale ammortamento mutui e prestiti obbligazionari</b>									
<b>Titolo 4</b>	<b>Rimborso di prestiti</b>	RS	0,00	PR	0,00	R	0,00			EP	0,00
		CP	68.700,00	PC	68.672,29	I	68.672,29	ECP	27,71	EC	0,00
		CS	68.700,00	TP	68.672,29	FPV	0,00			TR	0,00
<b>Totale PROGRAMMA 02</b>	<b>Quota capitale ammortamento mutui e prestiti obbligazionari</b>	RS	0,00	PR	0,00	R	0,00	P	0,00	EP	0,00
		CP	68.700,00	PC	68.672,29	I	68.672,29	ECP	27,71	EC	0,00
		CS	68.700,00	TP	68.672,29	FPV	0,00			TR	0,00
<b>Totale MISSIONE 50</b>	<b>Debito pubblico</b>	RS	0,00	PR	0,00	R	0,00			EP	0,00
		CP	68.700,00	PC	68.672,29	I	68.672,29	ECP	27,71	EC	0,00
		CS	68.700,00	TP	68.672,29	FPV	0,00			TR	0,00
<b>MISSIONE 99</b>	<b>Servizi per conto terzi</b>										
<b>9901</b>	<b>PROGRAMMA 01</b>	<b>Servizi per conto terzi e Partite di giro</b>									
<b>Titolo 7</b>	<b>Spese per conto terzi e partite di giro</b>	RS	60.699,21	PR	33.719,15	R	-21.610,83			EP	5.369,23
		CP	765.000,00	PC	513.701,59	I	528.613,60	ECP	236.386,40	EC	14.912,01
		CS	825.699,21	TP	547.420,74	FPV	0,00			TR	20.281,24
<b>Totale PROGRAMMA 01</b>	<b>Servizi per conto terzi e Partite di giro</b>	RS	60.699,21	PR	33.719,15	R	-21.610,83	P	0,00	EP	5.369,23
		CP	765.000,00	PC	513.701,59	I	528.613,60	ECP	236.386,40	EC	14.912,01
		CS	825.699,21	TP	547.420,74	FPV	0,00			TR	20.281,24
<b>Totale MISSIONE 99</b>	<b>Servizi per conto terzi</b>	RS	60.699,21	PR	33.719,15	R	-21.610,83			EP	5.369,23
		CP	765.000,00	PC	513.701,59	I	528.613,60	ECP	236.386,40	EC	14.912,01
		CS	825.699,21	TP	547.420,74	FPV	0,00			TR	20.281,24

MISSIONE, PROGRAMMA, TITOLO	DENOMINAZIONE	RESIDUI PASSIVI AL 1/1/2018 (RS)		PAGAMENTI IN C/RESIDUI (PR)		RIACCERTAMENTI RESIDUI (R)		RESIDUI PASSIVI DA ESERCIZI PREC. (EP=RS-PR+R+P)	
		PREVISIONI DEFINITIVE DI COMPETENZA (CP)		PAGAMENTI IN C/COMPETENZA (PC)		IMPEGNI (I)		ECONOMIE DI COMPETENZA (ECP=CP-I-FPV)	
		PREVISIONI DEFINITIVE DI CASSA (CS)		TOTALE PAGAMENTI (TP=PR+PC)		FONDO PLURIENNALE VINCOLATO (FPV)		TOTALE RESIDUI PASSIVI DA RIPORT. (TR=EP+EC)	
<b>TOTALE MISSIONI</b>		RS	923.822,44	PR	630.047,57	R	-149.316,02	EP	144.458,85
		CP	6.567.012,76	PC	4.084.033,53	I	4.830.106,48	ECP	863.338,76
		CS	7.508.185,20	TP	4.714.081,10	FPV	873.567,52	TR	890.531,80
<b>TOTALE GENERALE DELLE SPESE</b>		RS	923.822,44	PR	630.047,57	R	-149.316,02	EP	144.458,85
		CP	6.567.012,76	PC	4.084.033,53	I	4.830.106,48	ECP	863.338,76
		CS	7.508.185,20	TP	4.714.081,10	FPV	873.567,52	TR	890.531,80

**CONTO DEL BILANCIO - RIEPILOGO GENERALE DELLE SPESE PER MISSIONI**

MISSIONE, PROGRAMMA, TITOLO	DENOMINAZIONE	RESIDUI PASSIVI AL 1/1/2018 (RS)		PAGAMENTI IN C/RESIDUI (PR)		RIACCERTAMENTI RESIDUI (R)		RESIDUI PASSIVI DA ESERCIZI PREC. (EP=RS-PR+R)	
		PREVISIONI DEFINITIVE DI COMPETENZA (CP)		PAGAMENTI IN C/COMPETENZA (PC)		IMPEGNI (I)		ECONOMIE DI COMPETENZA (ECP=CP-I-FPV)	
		PREVISIONI DEFINITIVE DI CASSA (CS)		TOTALE PAGAMENTI (TP=PR+PC)		FONDO PLURIENNALE VINCOLATO (FPV)		TOTALE RESIDUI PASSIVI DA RIPORT. (TR=EP+EC)	
<b>DISAVANZO DI AMMINISTRAZIONE</b>		CP	0,00						
<b>Missione 01</b>	<b>Servizi istituzionali, generali e di gestione</b>	RS	143.406,24	PR	106.160,26	R	-12.002,81	EP	25.243,17
		CP	1.657.431,72	PC	934.155,36	I	1.081.980,05	ECP	110.683,59
		CS	1.769.612,96	TP	1.040.315,62	FPV	464.768,08	TR	173.067,86
<b>Missione 03</b>	<b>Ordine pubblico e sicurezza</b>	RS	14.923,97	PR	873,49	R	-654,38	EP	13.396,10
		CP	252.618,04	PC	229.428,43	I	232.374,35	ECP	19.508,61
		CS	267.542,01	TP	230.301,92	FPV	735,08	TR	16.342,02
<b>Missione 04</b>	<b>Istruzione e diritto allo studio</b>	RS	172.196,66	PR	142.782,28	R	-27.025,94	EP	2.388,44
		CP	1.219.546,95	PC	848.850,55	I	1.060.576,42	ECP	106.004,68
		CS	1.387.858,61	TP	991.632,83	FPV	52.965,85	TR	214.114,31
<b>Missione 05</b>	<b>Tutela e valorizzazione dei beni e attività culturali</b>	RS	13.230,77	PR	8.195,49	R	-5.035,28	EP	0,00
		CP	134.000,00	PC	95.682,47	I	127.715,25	ECP	6.284,75
		CS	147.230,77	TP	103.877,96	FPV	0,00	TR	32.032,78
<b>Missione 06</b>	<b>Politiche giovanili, sport e tempo libero</b>	RS	15.915,68	PR	13.651,25	R	-2.264,43	EP	0,00
		CP	64.216,00	PC	50.735,28	I	62.806,96	ECP	1.409,04
		CS	80.131,68	TP	64.386,53	FPV	0,00	TR	12.071,68
<b>Missione 08</b>	<b>Assetto del territorio ed edilizia abitativa</b>	RS	12.985,17	PR	6.610,88	R	-6.374,29	EP	0,00
		CP	69.350,00	PC	28.471,75	I	57.650,08	ECP	11.699,92
		CS	82.335,17	TP	35.082,63	FPV	0,00	TR	29.178,33

Allegato n.10 - Rendiconto della gestione

MISSIONE, PROGRAMMA, TITOLO	DENOMINAZIONE	RESIDUI PASSIVI AL 1/1/2018 (RS)		PAGAMENTI IN C/RESIDUI (PR)		RIACCERTAMENTI RESIDUI (R)		RESIDUI PASSIVI DA ESERCIZI PREC. (EP=RS-PR+R)			
		PREVISIONI DEFINITIVE DI COMPETENZA (CP)		PAGAMENTI IN C/COMPETENZA (PC)		IMPEGNI (I)		ECONOMIE DI COMPETENZA (ECP=CP-I-FPV)		RESIDUI PASSIVI DA ESERCIZIO DI COMP. (EC=I-PC)	
		PREVISIONI DEFINITIVE DI CASSA (CS)		TOTALE PAGAMENTI (TP=PR+PC)		FONDO PLURIENNALE VINCOLATO (FPV)				TOTALE RESIDUI PASSIVI DA RIPORT. (TR=EP+EC)	
<b>Missione 09</b>	<b>Sviluppo sostenibile e tutela del territorio e dell'ambiente</b>	RS	155.663,88	PR	102.012,01	R	-50.229,09			EP	3.422,78
		CP	850.140,50	PC	728.053,74	I	831.379,65	ECP	18.060,85	EC	103.325,91
		CS	1.005.104,38	TP	830.065,75	FPV	700,00			TR	106.748,69
<b>Missione 10</b>	<b>Trasporti e diritto alla mobilità</b>	RS	199.142,62	PR	100.678,71	R	-9.674,60			EP	88.789,31
		CP	813.382,67	PC	236.559,30	I	294.453,47	ECP	168.482,46	EC	57.894,17
		CS	1.012.525,29	TP	337.238,01	FPV	350.446,74			TR	146.683,48
<b>Missione 11</b>	<b>Soccorso civile</b>	RS	0,00	PR	0,00	R	0,00			EP	0,00
		CP	0,00	PC	0,00	I	0,00	ECP	0,00	EC	0,00
		CS	0,00	TP	0,00	FPV	0,00			TR	0,00
<b>Missione 12</b>	<b>Diritti sociali, politiche sociali e famiglia</b>	RS	133.346,86	PR	114.669,46	R	-13.268,24			EP	5.409,16
		CP	538.536,88	PC	343.550,79	I	475.042,41	ECP	59.542,70	EC	131.491,62
		CS	671.483,74	TP	458.220,25	FPV	3.951,77			TR	136.900,78
<b>Missione 14</b>	<b>Sviluppo economico e competitività</b>	RS	2.311,38	PR	694,59	R	-1.176,13			EP	440,66
		CP	7.500,00	PC	5.066,98	I	6.641,95	ECP	858,05	EC	1.574,97
		CS	9.811,38	TP	5.761,57	FPV	0,00			TR	2.015,63
<b>Missione 15</b>	<b>Politiche per il lavoro e la formazione professionale</b>	RS	0,00	PR	0,00	R	0,00			EP	0,00
		CP	2.200,00	PC	1.105,00	I	2.200,00	ECP	0,00	EC	1.095,00
		CS	2.200,00	TP	1.105,00	FPV	0,00			TR	1.095,00
<b>Missione 20</b>	<b>Fondi e accantonamenti</b>	RS	0,00	PR	0,00	R	0,00			EP	0,00
		CP	124.390,00	PC	0,00	I	0,00	ECP	124.390,00	EC	0,00
		CS	177.950,00	TP	0,00	FPV	0,00			TR	0,00



Allegato n.10 - Rendiconto della gestione

MISSIONE, PROGRAMMA, TITOLO	DENOMINAZIONE	RESIDUI PASSIVI AL 1/1/2018 (RS)		PAGAMENTI IN C/RESIDUI (PR)		RIACCERTAMENTI RESIDUI (R)		RESIDUI PASSIVI DA ESERCIZI PREC. (EP=RS-PR+R)	
		PREVISIONI DEFINITIVE DI COMPETENZA (CP)		PAGAMENTI IN C/COMPETENZA (PC)		IMPEGNI (I)		ECONOMIE DI COMPETENZA (ECP=CP-I-FPV)	
		PREVISIONI DEFINITIVE DI CASSA (CS)		TOTALE PAGAMENTI (TP=PR+PC)		FONDO PLURIENNALE VINCOLATO (FPV)		TOTALE RESIDUI PASSIVI DA RIPORT. (TR=EP+EC)	
<b>Missione 50</b>	<b>Debito pubblico</b>	RS	0,00	PR	0,00	R	0,00	EP	0,00
		CP	68.700,00	PC	68.672,29	I	68.672,29	ECP	27,71
		CS	68.700,00	TP	68.672,29	FPV	0,00	TR	0,00
<b>Missione 99</b>	<b>Servizi per conto terzi</b>	RS	60.699,21	PR	33.719,15	R	-21.610,83	EP	5.369,23
		CP	765.000,00	PC	513.701,59	I	528.613,60	ECP	236.386,40
		CS	825.699,21	TP	547.420,74	FPV	0,00	TR	20.281,24
<b>TOTALE MISSIONI</b>		RS	<b>923.822,44</b>	PR	<b>630.047,57</b>	R	<b>-149.316,02</b>	EP	<b>144.458,85</b>
		CP	<b>6.567.012,76</b>	PC	<b>4.084.033,53</b>	I	<b>4.830.106,48</b>	ECP	<b>863.338,76</b>
		CS	<b>7.508.185,20</b>	TP	<b>4.714.081,10</b>	FPV	<b>873.567,52</b>	TR	<b>890.531,80</b>
<b>TOTALE GENERALE DELLE SPESE</b>		RS	<b>923.822,44</b>	PR	<b>630.047,57</b>	R	<b>-149.316,02</b>	EP	<b>144.458,85</b>
		CP	<b>6.567.012,76</b>	PC	<b>4.084.033,53</b>	I	<b>4.830.106,48</b>	ECP	<b>863.338,76</b>
		CS	<b>7.508.185,20</b>	TP	<b>4.714.081,10</b>	FPV	<b>873.567,52</b>	TR	<b>890.531,80</b>

**CONTO DEL BILANCIO - RIEPILOGO GENERALE DELLE SPESE**

TITOLO	DENOMINAZIONE	RESIDUI PASSIVI AL 1/1/2018 (RS)		PAGAMENTI IN C/RESIDUI (PR)		RIACCERTAMENTI RESIDUI (R)		RESIDUI PASSIVI DA ESERCIZI PREC. (EP=RS-PR+R)	
		PREVISIONI DEFINITIVE DI COMPETENZA (CP)		PAGAMENTI IN C/COMPETENZA (PC)		IMPEGNI (I)		ECONOMIE DI COMPETENZA (ECP=CP-I-FPV)	
		PREVISIONI DEFINITIVE DI CASSA (CS)		TOTALE PAGAMENTI (TP=PR+PC)		FONDO PLURIENNALE VINCOLATO (FPV)		TOTALE RESIDUI PASSIVI DA RIPORT. (TR=EP+EC)	
<b>DISAVANZO DI AMMINISTRAZIONE</b>		CP	0,00						
<b>Titolo 1</b>	<b>Spese correnti</b>	RS	633.989,39	PR	408.969,40	R	-88.165,69	EP	136.854,30
		CP	4.127.497,16	PC	3.182.849,99	I	3.672.880,62	ECP	393.988,68
		CS	4.778.836,55	TP	3.591.819,39	FPV	60.627,86	TR	626.884,93
<b>Titolo 2</b>	<b>Spese in conto capitale</b>	RS	229.133,84	PR	187.359,02	R	-39.539,50	EP	2.235,32
		CP	1.605.815,60	PC	318.809,66	I	559.939,97	ECP	232.935,97
		CS	1.834.949,44	TP	506.168,68	FPV	812.939,66	TR	243.365,63
<b>Titolo 3</b>	<b>Spese per incremento di attività finanziarie</b>	RS	0,00	PR	0,00	R	0,00	EP	0,00
		CP	0,00	PC	0,00	I	0,00	ECP	0,00
		CS	0,00	TP	0,00	FPV	0,00	TR	0,00
<b>Titolo 4</b>	<b>Rimborso di prestiti</b>	RS	0,00	PR	0,00	R	0,00	EP	0,00
		CP	68.700,00	PC	68.672,29	I	68.672,29	ECP	27,71
		CS	68.700,00	TP	68.672,29	FPV	0,00	TR	0,00
<b>Titolo 7</b>	<b>Spese per conto terzi e partite di giro</b>	RS	60.699,21	PR	33.719,15	R	-21.610,83	EP	5.369,23
		CP	765.000,00	PC	513.701,59	I	528.613,60	ECP	236.386,40
		CS	825.699,21	TP	547.420,74	FPV	0,00	TR	20.281,24
<b>TOTALE TITOLI</b>		RS	<b>923.822,44</b>	PR	<b>630.047,57</b>	R	<b>-149.316,02</b>	EP	<b>144.458,85</b>
		CP	<b>6.567.012,76</b>	PC	<b>4.084.033,53</b>	I	<b>4.830.106,48</b>	ECP	<b>863.338,76</b>
		CS	<b>7.508.185,20</b>	TP	<b>4.714.081,10</b>	FPV	<b>873.567,52</b>	TR	<b>890.531,80</b>

Allegato n.10 - Rendiconto della gestione

TITOLO	DENOMINAZIONE	RESIDUI PASSIVI AL 1/1/2018 (RS)		PAGAMENTI IN C/RESIDUI (PR)		RIACCERTAMENTI RESIDUI (R)		RESIDUI PASSIVI DA ESERCIZI PREC. (EP=RS-PR+R)	
		PREVISIONI DEFINITIVE DI COMPETENZA (CP)		PAGAMENTI IN C/COMPETENZA (PC)		IMPEGNI (I)		ECONOMIE DI COMPETENZA (ECP=CP-I-FPV)	
		PREVISIONI DEFINITIVE DI CASSA (CS)		TOTALE PAGAMENTI (TP=PR+PC)		FONDO PLURIENNALE VINCOLATO (FPV)		TOTALE RESIDUI PASSIVI DA RIPORT. (TR=EP+EC)	
<b>TOTALE GENERALE DELLE SPESE</b>		<b>RS</b>	<b>923.822,44</b>	<b>PR</b>	<b>630.047,57</b>	<b>R</b>	<b>-149.316,02</b>	<b>EP</b>	<b>144.458,85</b>
		<b>CP</b>	<b>6.567.012,76</b>	<b>PC</b>	<b>4.084.033,53</b>	<b>I</b>	<b>4.830.106,48</b>	<b>ECP</b>	<b>863.338,76</b>
		<b>CS</b>	<b>7.508.185,20</b>	<b>TP</b>	<b>4.714.081,10</b>	<b>FPV</b>	<b>873.567,52</b>	<b>EC</b>	<b>746.072,95</b>
								<b>TR</b>	<b>890.531,80</b>

**QUADRO GENERALE RIASSUNTIVO**

ENTRATE	ACCERTAMENTI	INCASSI	SPESE	IMPEGNI	PAGAMENTO
Fondo di cassa all'inizio dell'esercizio		1.662.771,56			
Utilizzo avanzo presunto di amministrazione	470.550,00		Disavanzo di amministrazione	0,00	
Fondo pluriennale vincolato di parte corrente	72.742,16				
Fondo pluriennale vincolato in c/capitale	602.315,60				
<b>TIT. 1 - Entrate correnti di natura tributaria, contributiva e perequativa</b>	<b>2.744.329,37</b>	<b>2.953.653,60</b>	<b>TIT. 1 - Spese correnti</b>	<b>3.672.880,62</b>	<b>3.591.819,39</b>
<b>TIT. 2 - Trasferimenti correnti</b>	<b>216.975,23</b>	<b>229.130,03</b>	Fondo pluriennale vincolato di parte corrente	60.627,86	
<b>TIT. 3 - Entrate extratributarie</b>	<b>1.145.554,55</b>	<b>1.151.536,27</b>			
<b>TIT. 4 - Entrate in conto capitale</b>	<b>365.630,32</b>	<b>360.283,47</b>	<b>TIT. 2 - Spese in conto capitale</b>	<b>559.939,97</b>	<b>506.168,68</b>
			Fondo pluriennale vincolato in c/capitale	812.939,66	
<b>TIT. 5 - Entrate da riduzione di attività finanziarie</b>	<b>0,00</b>	<b>0,00</b>	<b>TIT. 3 - Spese per incremento di attività finanziarie</b>	<b>0,00</b>	<b>0,00</b>
			Fondo pluriennale vincolato per attività finanziarie	0,00	
<b>Totale entrate finali .....</b>	<b>4.472.489,47</b>	<b>4.694.603,37</b>	<b>Totale spese finali .....</b>	<b>5.106.388,11</b>	<b>4.097.988,07</b>
<b>TIT. 6 - Accensione di prestiti</b>	<b>0,00</b>	<b>0,00</b>	<b>TIT. 4 - Rimborso di prestiti</b>	<b>68.672,29</b>	<b>68.672,29</b>
			<i>di cui: Fondo anticipazioni di liquidità (DL 35/2013 e successive modifiche e rifinanziamenti)</i>	<i>0,00</i>	
<b>TIT. 7 - Anticipazioni da istituto tesoriere/cassiere</b>	<b>0,00</b>	<b>0,00</b>	<b>TIT. 5 - Chiusura Anticipazioni da istituto tesoriere/cassiere</b>	<b>0,00</b>	<b>0,00</b>
<b>TIT. 9 - Entrate per conto di terzi e partite di giro</b>	<b>528.613,60</b>	<b>531.269,79</b>	<b>TIT. 7 - Spese per conto terzi e partite di giro</b>	<b>528.613,60</b>	<b>547.420,74</b>
<b>Totale entrate dell'esercizio</b>	<b>5.001.103,07</b>	<b>5.225.873,16</b>	<b>Totale spese dell'esercizio</b>	<b>5.703.674,00</b>	<b>4.714.081,10</b>
<b>TOTALE COMPLESSIVO ENTRATE</b>	<b>6.146.710,83</b>	<b>6.888.644,72</b>	<b>TOTALE COMPLESSIVO SPESE</b>	<b>5.703.674,00</b>	<b>4.714.081,10</b>
<b>DISAVANZO DELL'ESERCIZIO</b>	<b>0,00</b>		<b>AVANZO DI COMPETENZA/FONDO DI CASSA</b>	<b>443.036,83</b>	<b>2.174.563,62</b>
<b>TOTALE A PAREGGIO</b>	<b>6.146.710,83</b>	<b>6.888.644,72</b>	<b>TOTALE A PAREGGIO</b>	<b>6.146.710,83</b>	<b>6.888.644,72</b>

### VERIFICA EQUILIBRI

EQUILIBRIO ECONOMICO-FINANZIARIO			COMPETENZA (ACCERT.E IMPEGNI IMPUTATI AL 2018)
Fondo di cassa all'inizio dell'esercizio			1.662.771,56
A) Fondo pluriennale vincolato per spese correnti iscritto in entrata	(+)		72.742,16
AA) Recupero disavanzo di amministrazione esercizio precedente	(+)		0,00
B) Entrate Titoli 1.00 - 2.00 - 3.00 <i>di cui per estinzione anticipata di prestiti</i>	(+)		4.106.859,15 0,00
C) Entrate Titolo 4.02.06 - Contributi agli investimenti direttamente destinati al rimborso dei prestiti da amministrazioni pubbliche	(+)		0,00
D) Spese Titolo 1.00 - Spese correnti	(-)		3.672.880,62
DD) Fondo pluriennale vincolato di parte corrente (di spesa)	(-)		60.627,86
E) Spese Titolo 2.04 - Trasferimenti in conto capitale	(-)		0,00
F) Spese Titolo 4.00 - Quote di capitale amm.to dei mutui e prestiti obbligazionari <i>di cui per estinzione anticipata di prestiti</i> <i>di cui Fondo anticipazioni di liquidità (DL 35/2013 e successive modifiche e rifinanziamenti)</i>	(-)		68.672,29 0,00 0,00
<b>G) Somma finale (G=A-AA+B+C-D-DD-E-F)</b>			<b>377.420,54</b>
<b>ALTRE POSTE DIFFERENZIALI, PER ECCEZIONI PREVISTE DA NORME DI LEGGE E DAI PRINCIPI CONTABILI, CHE HANNO EFFETTO SULL' EQUILIBRIO EX ARTICOLO 162, COMMA 6, DEL TESTO UNICO DELLE LEGGI SULL'ORDINAMENTO DEGLI ENTI LOCALI</b>			
H) Utilizzo avanzo di amministrazione per spese correnti <i>di cui per estinzione anticipata di prestiti</i>	(+)		0,00 0,00
I) Entrate di parte capitale destinate a spese correnti in base a specifiche disposizioni di legge o dei principi contabili <i>di cui per estinzione anticipata di prestiti</i>	(+)		0,00 0,00
L) Entrate di parte corrente destinate a spese di investimento in base a specifiche disposizioni di legge o dei principi contabili	(-)		340,38
M) Entrate da accensione di prestiti destinate a estinzione anticipata dei prestiti	(+)		0,00
<b>EQUILIBRIO DI PARTE CORRENTE (*)</b>		<b>O=G+H+I-L+M</b>	<b>377.080,16</b>



## CONTO ECONOMICO

CONTO ECONOMICO	ANNO 2018	ANNO 2017
<b>A) COMPONENTI POSITIVI DELLA GESTIONE</b>		
1) Proventi da tributi	2.391.526,10	2.532.354,19
2) Proventi da fondi perequativi	352.803,27	331.000,00
3) Proventi da trasferimenti e contributi	230.055,58	169.691,62
a) Proventi da trasferimenti correnti	216.975,23	169.691,62
b) Quota annuale di contributi agli investimenti	0,00	0,00
c) Contributi agli investimenti	13.080,35	0,00
4) Ricavi delle vendite e prestazioni e proventi da servizi pubblici	988.505,19	954.865,00
a) Proventi derivanti dalla gestione dei beni	180.716,85	170.036,84
b) Ricavi della vendita di beni	331.772,64	320.868,82
c) Ricavi e proventi dalla prestazione di servizi	476.015,70	463.959,34
5) Variazioni nelle rimanenze di prodotti in corso di lavorazione, etc. (+/-)	0,00	0,00
6) Variazione dei lavori in corso su ordinazione	0,00	0,00
7) Incrementi di immobilizzazioni per lavori interni	0,00	0,00
8) Altri ricavi e proventi diversi	126.609,75	225.686,09
<b>TOTALE COMPONENTI POSITIVI DELLA GESTIONE (A)</b>	<b>4.089.499,89</b>	<b>4.213.596,90</b>
<b>B) COMPONENTI NEGATIVI DELLA GESTIONE</b>		
9) Acquisto di materie prime e/o beni di consumo	62.493,23	33.803,35
10) Prestazioni di servizi	2.016.190,07	2.145.491,86
11) Utilizzo beni di terzi	4.695,23	5.896,34
12) Trasferimenti e contributi	566.184,26	327.109,19
a) Trasferimenti correnti	554.197,38	325.938,67
b) Contributi agli investimenti ad altre Amministrazioni pubb.	0,00	0,00
c) Contributi agli investimenti ad altri soggetti	11.986,88	1.170,52

CONTO ECONOMICO	ANNO 2018	ANNO 2017
13) Personale	830.657,63	812.647,08
14) Ammortamenti e svalutazioni	894.989,73	506.590,46
a) Ammortamenti di immobilizzazioni Immateriali	5.752,88	1.911,15
b) Ammortamenti di immobilizzazioni materiali	368.133,01	361.350,87
c) Altre svalutazioni delle immobilizzazioni	0,00	0,00
d) Svalutazione dei crediti	521.103,84	143.328,44
15) Variazioni nelle rimanenze di materie prime e/o beni di consumo (+/-)	0,00	0,00
16) Accantonamenti per rischi	20.000,00	20.000,00
17) Altri accantonamenti	11.808,33	10.008,33
18) Oneri diversi di gestione	139.394,30	201.671,90
<b>TOTALE COMPONENTI NEGATIVI DELLA GESTIONE (B)</b>	4.546.412,78	4.063.218,51
<b>DIFFERENZA FRA COMP. POSITIVI E NEGATIVI DELLA GESTIONE (A-B)</b>	-456.912,89	150.378,39
<b>C) PROVENTI ED ONERI FINANZIARI</b>		
<u>Proventi finanziari</u>		
19) Proventi da partecipazioni	0,00	15.356,59
a) da società controllate	0,00	0,00
b) da società partecipate	0,00	15.356,59
c) da altri soggetti	0,00	0,00
20) Altri proventi finanziari	4.457,30	3.103,90
<b>Totale proventi finanziari</b>	4.457,30	18.460,49
<u>Oneri finanziari</u>		
21) Interessi ed altri oneri finanziari	15.757,47	18.960,13
a) Interessi passivi	15.757,47	18.960,13
b) Altri oneri finanziari	0,00	0,00
<b>Totale oneri finanziari</b>	15.757,47	18.960,13
<b>TOTALE PROVENTI ED ONERI FINANZIARI (C)</b>	-11.300,17	-499,64
<b>D) RETTIFICHE DI VALORE ATTIVITA' FINANZIARIE</b>		



CONTO ECONOMICO	ANNO 2018	ANNO 2017
22) Rivalutazioni	0,00	0,00
23) Svalutazioni	0,00	0,00
<b>TOTALE RETTIFICHE (D)</b>	0,00	0,00
<b>E) PROVENTI ED ONERI STRAORDINARI</b>		
24) Proventi straordinari	451.131,64	183.506,40
a) Proventi da permessi di costruire	323.426,45	0,00
b) Proventi da trasferimenti in conto capitale	0,00	0,00
c) Sopravvenienze attive e insussistenze del passivo	127.705,19	183.506,40
d) Plusvalenze patrimoniali	0,00	0,00
e) Altri proventi straordinari	0,00	0,00
<b>Totale proventi straordinari</b>	451.131,64	183.506,40
25) Oneri straordinari	57.737,30	78.710,22
a) Trasferimenti in conto capitale	0,00	0,00
b) Sopravvenienze passive e insussistenze dell'attivo	57.737,30	78.710,22
c) Minusvalenze patrimoniali	0,00	0,00
d) Altri oneri straordinari	0,00	0,00
<b>Totale oneri straordinari</b>	57.737,30	78.710,22
<b>TOTALE PROVENTI ED ONERI STRAORDINARI (E)</b>	393.394,34	104.796,18
<b>RISULTATO PRIMA DELLE IMPOSTE (A-B+C+D+E)</b>	-74.818,72	254.674,93
26) Imposte (*)	51.941,10	52.402,25
27) RISULTATO DELL'ESERCIZIO	-126.759,82	202.272,68

## STATO PATRIMONIALE - ATTIVO

STATO PATRIMONIALE - (ATTIVO)	ANNO 2018	ANNO 2017
A) CREDITI vs.LO STATO ED ALTRE AMMINISTRAZIONI PUBBLICHE PER LA PARTECIPAZIONE AL FONDO DI DOTAZIONE	0,00	0,00
<b>TOTALE CREDITI vs PARTECIPANTI (A)</b>	0,00	0,00
B) IMMOBILIZZAZIONI		
I) Immobilizzazioni immateriali		
1) Costi di impianto e di ampliamento	0,00	0,00
2) Costi di ricerca sviluppo e pubblicità	0,00	0,00
3) Diritti di brevetto ed utilizzazione opere dell'ingegno	15.537,04	5.768,69
4) Concessioni, licenze, marchi e diritti simile	1.192,03	2.233,26
5) Avviamento	0,00	0,00
6) Immobilizzazioni in corso ed acconti	0,00	0,00
9) Altre	0,00	0,00
<b>Totale immobilizzazioni immateriali</b>	16.729,07	8.001,95
II) Immobilizzazioni materiali		
1) Beni demaniali	3.079.160,59	2.993.915,70
1.1) Terreni	0,00	0,00
1.2) Fabbricati	583.619,22	581.702,88
1.3) Infrastrutture	2.495.541,37	2.412.212,82
1.9) Altri beni demaniali	0,00	0,00
III 2) Altre immobilizzazioni materiali	7.255.221,37	7.215.559,79
2.1) Terreni	875.752,69	875.752,69
a) di cui in leasing finanziario	0,00	0,00
2.2) Fabbricati	6.225.046,16	6.205.860,69
a) di cui in leasing finanziario	0,00	0,00

STATO PATRIMONIALE - (ATTIVO)	ANNO 2018	ANNO 2017
2.3) Impianti e macchinari	56.135,42	64.703,31
a) di cui in leasing finanziario	0,00	0,00
2.4) Attrezzature industriali e commerciali	6.332,28	6.716,72
2.5) Mezzi di trasporto	1.200,01	2.400,01
2.6) Macchine per ufficio e hardware	41.490,44	18.816,17
2.7) Mobili e arredi	44.241,63	41.310,20
2.8) Infrastrutture	0,00	0,00
2.9) Diritti reali di godimento	0,00	0,00
2.99) Altri beni materiali	5.022,74	0,00
3) Immobilizzazioni in corso ed acconti	8.893,78	8.893,78
<b>Totale immobilizzazioni materiali</b>	<b>10.343.275,74</b>	<b>10.218.369,27</b>
IV) Immobilizzazioni Finanziarie		
1) Partecipazioni in	1.137.709,27	1.023.833,00
a) imprese controllate	0,00	0,00
b) imprese partecipate	1.137.709,27	1.023.833,00
c) altri soggetti	0,00	0,00
2) Crediti verso	0,00	0,00
a) altre amministrazioni pubbliche	0,00	0,00
b) imprese controllate	0,00	0,00
c) imprese partecipate	0,00	0,00
d) altri soggetti	0,00	0,00
3) Altri titoli	0,00	0,00
<b>Totale immobilizzazioni finanziarie</b>	<b>1.137.709,27</b>	<b>1.023.833,00</b>
<b>TOTALE IMMOBILIZZAZIONI (B)</b>	<b>11.497.714,08</b>	<b>11.250.204,22</b>
C) ATTIVO CIRCOLANTE		
l) Rimanenze	0,00	0,00
<b>Totale rimanenze</b>	<b>0,00</b>	<b>0,00</b>

STATO PATRIMONIALE - (ATTIVO)	ANNO 2018	ANNO 2017
II) Crediti		
1) Crediti di natura tributaria	13.517,00	738.868,96
a) Crediti da tributi destinati al finanziamento della sanità	0,00	0,00
b) Altri crediti da tributi	13.517,00	732.677,72
c) Crediti da Fondi perequativi	0,00	6.191,24
2) Crediti per trasferimenti e contributi	11.951,61	47.333,93
a) verso amministrazioni pubbliche	11.253,71	46.898,93
b) imprese controllate	0,00	0,00
c) imprese partecipate	0,00	0,00
d) verso altri soggetti	697,90	435,00
3) Verso clienti ed utenti	2.326,18	80.184,28
4) Altri Crediti	541.909,95	56.535,28
a) verso l'erario	11.555,11	3.281,97
b) per attività svolta per c/terzi	17.253,16	41.336,28
c) altri	513.101,68	11.917,03
<b>Totale crediti</b>	<b>569.704,74</b>	<b>922.922,45</b>
III) Attività finanziarie che non costituiscono immobilizzi		
1) Partecipazioni	0,00	0,00
2) Altri titoli	0,00	0,00
<b>Totale attività finanziarie che non costituiscono immobilizzi</b>	<b>0,00</b>	<b>0,00</b>
IV) Disponibilità liquide		
1) Conto di tesoreria	2.174.563,62	1.662.771,56
a) Istituto tesoriere	2.174.563,62	1.662.771,56
b) presso Banca d'Italia	0,00	0,00
2) Altri depositi bancari e postali	121.774,67	59.316,55
3) Denaro e valori in cassa	0,00	0,00
4) Altri conti presso la tesoreria statale intestati all'ente	0,00	0,00

STATO PATRIMONIALE - (ATTIVO)		ANNO 2018	ANNO 2017
	<b>Totale disponibilità liquide</b>	2.296.338,29	1.722.088,11
	<b>TOTALE ATTIVO CIRCOLANTE (C)</b>	2.866.043,03	2.645.010,56
D) RATEI E RISCONTI			
1) Ratei attivi		0,00	0,00
2) Risconti attivi		0,00	0,00
	<b>TOTALE RATEI E RISCONTI (D)</b>	0,00	0,00
	<b>TOTALE DELL'ATTIVO (A+B+C+D)</b>	14.363.757,11	13.895.214,78

## STATO PATRIMONIALE - PASSIVO

STATO PATRIMONIALE - (PASSIVO)	ANNO 2018	ANNO 2017
A) PATRIMONIO NETTO		
I) Fondo di dotazione	11.292.738,33	10.759.714,19
II) Riserve	1.867.625,35	1.561.081,42
a) da risultato economico di esercizi precedenti	912.842,56	720.174,90
b) da capitale	366.304,11	252.427,84
c) da permessi di costruire	588.478,68	588.478,68
d) riserve indisponibili per beni demaniali e patrimoniali indisponibili e per i beni culturali	0,00	0,00
e) altre riserve indisponibili	0,00	0,00
III) Risultato economico dell'esercizio	-126.759,82	202.272,68
<b>TOTALE PATRIMONIO NETTO (A)</b>	<b>13.033.603,86</b>	<b>12.523.068,29</b>
B) FONDI PER RISCHI ED ONERI		
1) Per trattamento di quiescenza	0,00	0,00
2) Per imposte	0,00	0,00
3) Altri	61.816,66	30.008,33
<b>TOTALE FONDI RISCHI ED ONERI (B)</b>	<b>61.816,66</b>	<b>30.008,33</b>
C) TRATTAMENTO DI FINE RAPPORTO		
<b>TOTALE T.F.R. (C)</b>	<b>0,00</b>	<b>0,00</b>
D) DEBITI		
1) Debiti da finanziamento	268.060,09	336.732,38
a) prestiti obbligazionari	0,00	0,00
b) v/ altre amministrazioni pubbliche	0,00	0,00
c) verso banche e tesoriere	0,00	0,00
d) verso altri finanziatori	268.060,09	336.732,38
2) Debiti verso fornitori	717.952,24	774.011,94

STATO PATRIMONIALE - (PASSIVO)	ANNO 2018	ANNO 2017
3) Acconti	0,00	0,00
4) Debiti per trasferimenti e contributi	115.286,99	74.123,53
a) enti finanziati dal servizio sanitario nazionale	0,00	0,00
b) altre amministrazioni pubbliche	22.916,28	26.675,76
c) imprese controllate	0,00	0,00
d) imprese partecipate	0,00	0,00
e) altri soggetti	92.370,71	47.447,77
5) Altri debiti	57.292,57	75.686,67
a) tributari	4.524,94	0,00
b) verso istituti di previdenza e sicurezza sociale	8.641,85	0,00
c) per attività svolta per c/terzi	24.946,97	24.946,97
d) altri	19.178,81	50.739,70
<b>TOTALE DEBITI (D)</b>	<b>1.158.591,89</b>	<b>1.260.554,52</b>
<b>E) RATEI E RISCONTI</b>		
I) Ratei passivi	28.161,06	0,00
II) Risconti passivi	81.583,64	81.583,64
1) Contributi agli investimenti	81.583,64	81.583,64
a) da altre amministrazioni pubbliche	0,00	0,00
b) da altri soggetti	81.583,64	81.583,64
2) Concessioni pluriennali	0,00	0,00
3) Altri risconti passivi	0,00	0,00
<b>TOTALE RATEI E RISCONTI (E)</b>	<b>109.744,70</b>	<b>81.583,64</b>
<b>TOTALE DEL PASSIVO (A+B+C+D+E)</b>	<b>14.363.757,11</b>	<b>13.895.214,78</b>
<b>CONTI D'ORDINE</b>	0,00	0,00
1) Impegni su esercizi futuri	844.860,46	510.367,14
2) Beni di terzi in uso	0,00	0,00
3) Beni dati in uso a terzi	0,00	0,00

STATO PATRIMONIALE - (PASSIVO)	ANNO 2018	ANNO 2017
4) Garanzie prestate a amministrazioni pubbliche	0,00	0,00
5) Garanzie prestate a imprese controllate	0,00	0,00
6) Garanzie prestate a imprese partecipate	0,00	0,00
7) Garanzie prestate a altre imprese	0,00	0,00
<b>TOTALE CONTI D'ORDINE</b>	<b>844.860,46</b>	<b>510.367,14</b>



## PROSPETTO DIMOSTRATIVO DEL RISULTATO DI AMMINISTRAZIONE ESERCIZIO 2018

		GESTIONE		
		RESIDUI	COMPETENZA	TOTALE
Fondo cassa al 1° gennaio				1.662.771,56
RISCOSSIONI	+	936.673,60	4.289.199,56	5.225.873,16
PAGAMENTI	-	630.047,57	4.084.033,53	4.714.081,10
SALDO DI CASSA AL 31 DICEMBRE	=			2.174.563,62
PAGAMENTI per azioni esecutive non regolarizzate al 31 dicembre	-			0,00
FONDO DI CASSA AL 31 DICEMBRE	=			2.174.563,62
RESIDUI ATTIVI	+	433.090,05	711.903,51	1.144.993,56
<i>di cui derivanti da accertamenti di tributi effettuati sulla base della stima del dipartimento delle finanze</i>		<i>0,00</i>	<i>0,00</i>	<i>0,00</i>
RESIDUI PASSIVI	-	144.458,85	746.072,95	890.531,80
FONDO PLURIENNALE VINCOLATO PER SPESE CORRENTI	-			60.627,86
FONDO PLURIENNALE VINCOLATO PER SPESE IN CONTO CAPITALE	-			812.939,66
RISULTATO DI AMMINISTRAZIONE AL 31 DICEMBRE 2018 (A)	=			1.555.457,86
Composizione del risultato di amministrazione al 31 dicembre 2018:				
<b>Parte accantonata</b>				
Fondo Ant. Liq. DL 35/2013				0,00
Fondo perdite società partecipate				20.000,00
Fondo contenzioso				0,00
Altri accantonamenti				11.808,33
Fondo crediti dubbia esigibilità				521.103,84
Totale parte accantonata (B)				552.912,17

<b>Parte vincolata</b>		
Vincoli derivanti da leggi e dai principi contabili		6.467,38
Vincoli derivanti da trasferimenti		2.786,71
Vincoli derivanti dalla contrazione di mutui		0,00
Vincoli formalmente attribuiti dall'ente		0,00
Altri vincoli		0,00
	Totale parte vincolata (C)	9.254,09
<b>Parte destinata agli investimenti</b>		
	Totale parte destinata agli investimenti (D)	29.547,24
	Totale parte disponibile (E=A-B-C-D)	963.744,36
Se E è negativo, tale importo è iscritto tra le spese del bilancio di previsione come disavanzo da ripianare		

## COMPOSIZIONE PER MISSIONI E PROGRAMMI DEL FONDO PLURIENNALE VINCOLATO DELL'ESERCIZIO 2018

MISSIONI E PROGRAMMI	Fondo pluriennale vincolato al 31 dicembre dell'esercizio 2017	Spese impegnate negli esercizi precedenti e imputate all'esercizio 2018 e coperte dal fondo pluriennale vincolato	Riaccertamento degli impegni di cui alla lettera b) effettuata nel corso dell'esercizio 2018 (cd. economie di impegno)	Riaccertamento degli impegni di cui alla lettera b) effettuata nel corso dell'esercizio 2018 (cd. economie di impegno) su impegni pluriennali finanziati dal FPV e imputati agli esercizi succ. al 2018	Quota del fondo pluriennale vincolato al 31 dicembre dell'esercizio 2017, non destinata ad essere utilizzata nell'esercizio 2018 e rinviata all'esercizio 2019 e successivi	Spese impegnate nell'esercizio 2018 con imputazione all'esercizio 2019 e coperte dal fondo pluriennale vincolato	Spese impegnate nell'esercizio 2018 con imputazione all'esercizio 2020 e coperte dal fondo pluriennale vincolato	Spese impegnate nell'esercizio 2018 con imputazione a esercizi successivi a quelli considerati nel bilancio pluriennale e coperte dal fondo pluriennale vincolato	Fondo pluriennale vincolato al 31 dicembre dell'esercizio 2018
	(a)	(b)	(x)	(y)	(c) = (a)-(b)-(x)-(y)	(d)	(e)	(f)	(g) = (c)+(d)+(e)+(f)
<b>01 MISSIONE 1 - Servizi istituzionali, generali e di gestione</b>									
01 Organi istituzionali	0,00	0,00	0,00	0,00	0,00	0,00	0,00	0,00	0,00
02 Segreteria generale	5.900,00	5.748,21	151,79	0,00	0,00	4.053,85	0,00	0,00	4.053,85
03 Gestione economica, finanziaria, programmazione e provveditorato	5.555,00	5.103,86	451,14	0,00	0,00	4.330,00	0,00	0,00	4.330,00
04 Gestione delle entrate tributarie e servizi fiscali	2.931,06	892,82	244,01	0,00	1.794,23	1.995,55	0,00	0,00	3.789,78
05 Gestione dei beni demaniali e patrimoniali	0,00	0,00	0,00	0,00	0,00	403.952,99	0,00	0,00	403.952,99
06 Ufficio tecnico	7.559,51	4.842,52	1.139,82	0,00	1.577,17	6.496,72	0,00	0,00	8.073,89
07 Elezioni e consultazioni popolari - Anagrafe e stato civile	3.533,05	3.212,75	320,30	0,00	0,00	750,00	0,00	0,00	750,00
08 Statistica e sistemi informativi	21.165,00	14.480,00	0,00	0,00	6.685,00	0,00	0,00	0,00	6.685,00
10 Risorse umane	27.517,70	25.109,07	0,02	0,00	2.408,61	28.161,56	0,00	0,00	30.570,17
11 Altri servizi generali	2.562,40	0,00	0,00	0,00	2.562,40	0,00	0,00	0,00	2.562,40
<b>Totale MISSIONE 01 - Servizi istituzionali, generali e di gestione</b>	<b>76.723,72</b>	<b>59.389,23</b>	<b>2.307,08</b>	<b>0,00</b>	<b>15.027,41</b>	<b>449.740,67</b>	<b>0,00</b>	<b>0,00</b>	<b>464.768,08</b>
<b>03 MISSIONE 3 - Ordine pubblico e sicurezza</b>									
01 Polizia locale e amministrativa	11.468,04	6.351,29	4.381,67	0,00	735,08	0,00	0,00	0,00	735,08
02 Sistema integrato di sicurezza urbana	0,00	0,00	0,00	0,00	0,00	0,00	0,00	0,00	0,00
<b>Totale MISSIONE 03 - Ordine pubblico e sicurezza</b>	<b>11.468,04</b>	<b>6.351,29</b>	<b>4.381,67</b>	<b>0,00</b>	<b>735,08</b>	<b>0,00</b>	<b>0,00</b>	<b>0,00</b>	<b>735,08</b>
<b>04 MISSIONE 4 - Istruzione e diritto allo studio</b>									
01 Istruzione prescolastica	0,00	0,00	0,00	0,00	0,00	0,00	0,00	0,00	0,00
02 Altri ordini di istruzione non universitaria	225.210,55	180.033,85	1.217,29	0,00	43.959,41	8.406,44	0,00	0,00	52.365,85
03 Edilizia scolastica (solo per le Regioni)	0,00	0,00	0,00	0,00	0,00	0,00	0,00	0,00	0,00
06 Servizi ausiliari all'istruzione	726,40	425,65	300,75	0,00	0,00	600,00	0,00	0,00	600,00
07 Diritto allo studio	0,00	0,00	0,00	0,00	0,00	0,00	0,00	0,00	0,00

Allegato b) al Rendiconto - Fondo pluriennale vincolato

MISSIONI E PROGRAMMI	Fondo pluriennale vincolato al 31 dicembre dell'esercizio 2017	Spese impegnate negli esercizi precedenti e imputate all'esercizio 2018 e coperte dal fondo pluriennale vincolato	Riaccertamento degli impegni di cui alla lettera b) effettuata nel corso dell'esercizio 2018 (cd. economie di impegno)	Riaccertamento degli impegni di cui alla lettera b) effettuata nel corso dell'esercizio 2018 (cd. economie di impegno) su impegni pluriennali finanziati dal FPV e imputati agli esercizi succ. al 2018	Quota del fondo pluriennale vincolato al 31 dicembre dell'esercizio 2017, non destinata ad essere utilizzata nell'esercizio 2018 e rinviata all'esercizio 2019 e successivi	Spese impegnate nell'esercizio 2018 con imputazione all'esercizio 2019 e coperte dal fondo pluriennale vincolato	Spese impegnate nell'esercizio 2018 con imputazione all'esercizio 2020 e coperte dal fondo pluriennale vincolato	Spese impegnate nell'esercizio 2018 con imputazione a esercizi successivi a quelli considerati nel bilancio pluriennale e coperte dal fondo pluriennale vincolato	Fondo pluriennale vincolato al 31 dicembre dell'esercizio 2018
	(a)	(b)	(x)	(y)	(c) = (a)-(b)-(x)-(y)	(d)	(e)	(f)	(g) = (c)+(d)+(e)+(f)
<b>Totale MISSIONE 04 - Istruzione e diritto allo studio</b>	225.936,95	180.459,50	1.518,04	0,00	43.959,41	9.006,44	0,00	0,00	52.965,85
<b>05 MISSIONE 5 - Tutela e valorizzazione dei beni e attività culturali</b>									
01 Valorizzazione dei beni di interesse storico	0,00	0,00	0,00	0,00	0,00	0,00	0,00	0,00	0,00
02 Attività culturali e interventi diversi nel settore culturale	0,00	0,00	0,00	0,00	0,00	0,00	0,00	0,00	0,00
<b>Totale MISSIONE 05 - Tutela e valorizzazione dei beni e attività culturali</b>	0,00	0,00	0,00	0,00	0,00	0,00	0,00	0,00	0,00
<b>06 MISSIONE 6 - Politiche giovanili, sport e tempo libero</b>									
01 Sport e tempo libero	0,00	0,00	0,00	0,00	0,00	0,00	0,00	0,00	0,00
02 Giovani	0,00	0,00	0,00	0,00	0,00	0,00	0,00	0,00	0,00
<b>Totale MISSIONE 06 - Politiche giovanili, sport e tempo libero</b>	0,00	0,00	0,00	0,00	0,00	0,00	0,00	0,00	0,00
<b>08 MISSIONE 8 - Assetto del territorio ed edilizia abitativa</b>									
01 Urbanistica e assetto del territorio	0,00	0,00	0,00	0,00	0,00	0,00	0,00	0,00	0,00
02 Edilizia residenziale pubblica e locale e piani di edilizia economico-popolare	0,00	0,00	0,00	0,00	0,00	0,00	0,00	0,00	0,00
<b>Totale MISSIONE 08 - Assetto del territorio ed edilizia abitativa</b>	0,00	0,00	0,00	0,00	0,00	0,00	0,00	0,00	0,00
<b>09 MISSIONE 9 - Sviluppo sostenibile e tutela del territorio e dell'ambiente</b>									
02 Tutela, valorizzazione e recupero ambientale	3.411,85	3.411,85	0,00	0,00	0,00	0,00	0,00	0,00	0,00
03 Rifiuti	1.228,65	850,31	378,34	0,00	0,00	700,00	0,00	0,00	700,00
04 Servizio idrico integrato	0,00	0,00	0,00	0,00	0,00	0,00	0,00	0,00	0,00
<b>Totale MISSIONE 09 - Sviluppo sostenibile e tutela del territorio e dell'ambiente</b>	4.640,50	4.262,16	378,34	0,00	0,00	700,00	0,00	0,00	700,00
<b>10 MISSIONE 10 - Trasporti e diritto alla mobilità</b>									

## Allegato b) al Rendiconto - Fondo pluriennale vincolato

MISSIONI E PROGRAMMI	Fondo pluriennale vincolato al 31 dicembre dell'esercizio 2017	Spese impegnate negli esercizi precedenti e imputate all'esercizio 2018 e coperte dal fondo pluriennale vincolato	Riaccertamento degli impegni di cui alla lettera b) effettuata nel corso dell'esercizio 2018 (cd. economie di impegno)	Riaccertamento degli impegni di cui alla lettera b) effettuata nel corso dell'esercizio 2018 (cd. economie di impegno) su impegni pluriennali finanziati dal FPV e imputati agli esercizi succ. al 2018	Quota del fondo pluriennale vincolato al 31 dicembre dell'esercizio 2017, non destinata ad essere utilizzata nell'esercizio 2018 e rinviata all'esercizio 2019 e successivi	Spese impegnate nell'esercizio 2018 con imputazione all'esercizio 2019 e coperte dal fondo pluriennale vincolato	Spese impegnate nell'esercizio 2018 con imputazione all'esercizio 2020 e coperte dal fondo pluriennale vincolato	Spese impegnate nell'esercizio 2018 con imputazione a esercizi successivi a quelli considerati nel bilancio pluriennale e coperte dal fondo pluriennale vincolato	Fondo pluriennale vincolato al 31 dicembre dell'esercizio 2018
	(a)	(b)	(x)	(y)	(c) = (a)-(b)-(x)-(y)	(d)	(e)	(f)	(g) = (c)+(d)+(e)+(f)
05 Viabilità e infrastrutture stradali	333.824,67	35.106,33	380,16	0,00	298.338,18	52.108,56	0,00	0,00	350.446,74
<b>Totale MISSIONE 10 - Trasporti e diritto alla mobilità</b>	<b>333.824,67</b>	<b>35.106,33</b>	<b>380,16</b>	<b>0,00</b>	<b>298.338,18</b>	<b>52.108,56</b>	<b>0,00</b>	<b>0,00</b>	<b>350.446,74</b>
<b>11 MISSIONE 11 - Soccorso civile</b>									
01 Sistema di protezione civile	0,00	0,00	0,00	0,00	0,00	0,00	0,00	0,00	0,00
<b>Totale MISSIONE 11 - Soccorso civile</b>	<b>0,00</b>	<b>0,00</b>	<b>0,00</b>	<b>0,00</b>	<b>0,00</b>	<b>0,00</b>	<b>0,00</b>	<b>0,00</b>	<b>0,00</b>
<b>12 MISSIONE 12 - Diritti sociali, politiche sociali e famiglia</b>									
01 Interventi per l'infanzia e i minori e per asili nido	0,00	0,00	0,00	0,00	0,00	0,00	0,00	0,00	0,00
02 Interventi per la disabilità	0,00	0,00	0,00	0,00	0,00	0,00	0,00	0,00	0,00
03 Interventi per gli anziani	600,00	278,73	321,27	0,00	0,00	128,70	0,00	0,00	128,70
04 Interventi per soggetti a rischio di esclusione sociale	3.563,80	3.111,69	452,11	0,00	0,00	748,99	0,00	0,00	748,99
05 Interventi per le famiglie	0,00	0,00	0,00	0,00	0,00	0,00	0,00	0,00	0,00
06 Interventi per il diritto alla casa	0,00	0,00	0,00	0,00	0,00	0,00	0,00	0,00	0,00
07 Programmazione e governo della rete dei servizi sociosanitari e sociali	0,00	0,00	0,00	0,00	0,00	0,00	0,00	0,00	0,00
08 Cooperazione e associazionismo	0,00	0,00	0,00	0,00	0,00	0,00	0,00	0,00	0,00
09 Servizio necroscopico e cimiteriale	18.300,08	18.300,07	0,01	0,00	0,00	3.074,08	0,00	0,00	3.074,08
<b>Totale MISSIONE 12 - Diritti sociali, politiche sociali e famiglia</b>	<b>22.463,88</b>	<b>21.690,49</b>	<b>773,39</b>	<b>0,00</b>	<b>0,00</b>	<b>3.951,77</b>	<b>0,00</b>	<b>0,00</b>	<b>3.951,77</b>
<b>14 MISSIONE 14 - Sviluppo economico e competitività</b>									
01 Industria PMI e Artigianato	0,00	0,00	0,00	0,00	0,00	0,00	0,00	0,00	0,00
02 Commercio - reti distributive - tutela dei consumatori	0,00	0,00	0,00	0,00	0,00	0,00	0,00	0,00	0,00
04 Reti e altri servizi di pubblica utilità	0,00	0,00	0,00	0,00	0,00	0,00	0,00	0,00	0,00
<b>Totale MISSIONE 14 - Sviluppo economico e competitività</b>	<b>0,00</b>	<b>0,00</b>	<b>0,00</b>	<b>0,00</b>	<b>0,00</b>	<b>0,00</b>	<b>0,00</b>	<b>0,00</b>	<b>0,00</b>
<b>15 MISSIONE 15 - Politiche per il lavoro e la formazione professionale</b>									

Allegato b) al Rendiconto - Fondo pluriennale vincolato

MISSIONI E PROGRAMMI	Fondo pluriennale vincolato al 31 dicembre dell'esercizio 2017	Spese impegnate negli esercizi precedenti e imputate all'esercizio 2018 e coperte dal fondo pluriennale vincolato	Riaccertamento degli impegni di cui alla lettera b) effettuata nel corso dell'esercizio 2018 (cd. economie di impegno)	Riaccertamento degli impegni di cui alla lettera b) effettuata nel corso dell'esercizio 2018 (cd. economie di impegno) su impegni pluriennali finanziati dal FPV e imputati agli esercizi succ. al 2018	Quota del fondo pluriennale vincolato al 31 dicembre dell'esercizio 2017, non destinata ad essere utilizzata nell'esercizio 2018 e rinviata all'esercizio 2019 e successivi	Spese impegnate nell'esercizio 2018 con imputazione all'esercizio 2019 e coperte dal fondo pluriennale vincolato	Spese impegnate nell'esercizio 2018 con imputazione all'esercizio 2020 e coperte dal fondo pluriennale vincolato	Spese impegnate nell'esercizio 2018 con imputazione a esercizi successivi a quelli considerati nel bilancio pluriennale e coperte dal fondo pluriennale vincolato	Fondo pluriennale vincolato al 31 dicembre dell'esercizio 2018
	(a)	(b)	(x)	(y)	(c) = (a)-(b)-(x)-(y)	(d)	(e)	(f)	(g) = (c)+(d)+(e)+(f)
01 Servizi per lo sviluppo del mercato del lavoro	0,00	0,00	0,00	0,00	0,00	0,00	0,00	0,00	0,00
<b>Totale MISSIONE 15 - Politiche per il lavoro e la formazione professionale</b>	<b>0,00</b>	<b>0,00</b>	<b>0,00</b>	<b>0,00</b>	<b>0,00</b>	<b>0,00</b>	<b>0,00</b>	<b>0,00</b>	<b>0,00</b>
<b>20 MISSIONE 20 - Fondi e accantonamenti</b>									
01 Fondo di riserva	0,00	0,00	0,00	0,00	0,00	0,00	0,00	0,00	0,00
02 Fondo crediti di dubbia esigibilità	0,00	0,00	0,00	0,00	0,00	0,00	0,00	0,00	0,00
03 Altri fondi	0,00	0,00	0,00	0,00	0,00	0,00	0,00	0,00	0,00
<b>Totale MISSIONE 20 - Fondi e accantonamenti</b>	<b>0,00</b>	<b>0,00</b>	<b>0,00</b>	<b>0,00</b>	<b>0,00</b>	<b>0,00</b>	<b>0,00</b>	<b>0,00</b>	<b>0,00</b>
<b>50 MISSIONE 50 - Debito pubblico</b>									
01 Quota interessi ammortamento mutui e prestiti obbligazionari	0,00	0,00	0,00	0,00	0,00	0,00	0,00	0,00	0,00
02 Quota capitale ammortamento mutui e prestiti obbligazionari	0,00	0,00	0,00	0,00	0,00	0,00	0,00	0,00	0,00
<b>Totale MISSIONE 50 - Debito pubblico</b>	<b>0,00</b>	<b>0,00</b>	<b>0,00</b>	<b>0,00</b>	<b>0,00</b>	<b>0,00</b>	<b>0,00</b>	<b>0,00</b>	<b>0,00</b>
<b>99 MISSIONE 99 - Servizi per conto terzi</b>									
01 Servizi per conto terzi e Partite di giro	0,00	0,00	0,00	0,00	0,00	0,00	0,00	0,00	0,00
<b>Totale MISSIONE 99 - Servizi per conto terzi</b>	<b>0,00</b>	<b>0,00</b>	<b>0,00</b>	<b>0,00</b>	<b>0,00</b>	<b>0,00</b>	<b>0,00</b>	<b>0,00</b>	<b>0,00</b>
<b>TOTALE</b>	<b>675.057,76</b>	<b>307.259,00</b>	<b>9.738,68</b>	<b>0,00</b>	<b>358.060,08</b>	<b>515.507,44</b>	<b>0,00</b>	<b>0,00</b>	<b>873.567,52</b>

## COMPOSIZIONE DELL'ACCANTONAMENTO AL FONDO CREDITI DI DUBBIA ESIGIBILITA' E AL FONDO SVALUTAZIONE CREDITI

Tipologia	DENOMINAZIONE	RESIDUI ATTIVI FORMATISI NELL'ESERCIZIO 2018 (a)	RESIDUI ATTIVI DEGLI ESERCIZI PRECEDENTI (b)	TOTALE RESIDUI ATTIVI (c) = (a) + (b)	IMPORTO MINIMO DEL FONDO (d)	FONDO CREDITI DI DUBBIA ESIGILITA' (e)	% di accantonamento al fondo crediti di dubbia esigibilità (f) = (e) / (c)
	<b>ENTRATE CORRENTI DI NATURA TRIBUTARIA, CONTRIBUTIVA E PEREQUATIVA</b>						
1010100	Tipologia 101 - Imposte, tasse e proventi assimilati	587.254,98	337.275,55	924.530,53			
	di cui accertati per cassa sulla base del principio contabile 3.7	0,00	0,00	0,00			
	Tipologia 101 - Imposte, tasse e proventi assimilati non accertati per cassa	587.254,98	337.275,55	924.530,53	467.875,72	467.875,72	50,606844
1010200	Tipologia 102 - Tributi destinati al finanziamento della sanità (solo per le Regioni)	0,00	0,00	0,00			
	di cui accertati per cassa sulla base del principio contabile 3.7	0,00	0,00	0,00			
	Tipologia 102 - Tributi destinati al finanziamento della sanità (solo per le Regioni) non accertati per cassa	0,00	0,00	0,00	0,00	0,00	0
1010300	Tipologia 103 - Tributi devoluti e regolati alle autonomie speciali (solo per le Regioni)	0,00	0,00	0,00			
	di cui accertati per cassa sulla base del principio contabile 3.7	0,00	0,00	0,00			
	Tipologia 103 - Tributi devoluti e regolati alle autonomie speciali (solo per le Regioni) non accertati per cassa	0,00	0,00	0,00	0,00	0,00	0
1010400	Tipologia 104 - Compartecipazioni di tributi	0,00	0,00	0,00	0,00	0,00	47,079131
1030100	Tipologia 301 - Fondi perequativi da Amministrazioni Centrali	0,00	0,00	0,00	0,00	0,00	0,000000
1030200	Tipologia 302 - Fondi perequativi dalla Regione o Provincia autonoma	0,00	0,00	0,00	0,00	0,00	0,000000
	<b>Totale TITOLO 1</b>	<b>587.254,98</b>	<b>337.275,55</b>	<b>924.530,53</b>	<b>467.875,72</b>	<b>467.875,72</b>	
	<b>TRASFERIMENTI CORRENTI</b>						
2010100	Tipologia 101 - Trasferimenti correnti da Amministrazioni pubbliche	0,00	0,00	0,00	0,00	0,00	0,000000
2010200	Tipologia 102 - Trasferimenti correnti da Famiglie	0,00	0,00	0,00	0,00	0,00	0,000000

Allegato c) - Fondo crediti di dubbia esigibilità

Tipologia	DENOMINAZIONE	RESIDUI ATTIVI FORMATISI NELL'ESERCIZIO 2018 (a)	RESIDUI ATTIVI DEGLI ESERCIZI PRECEDENTI (b)	TOTALE RESIDUI ATTIVI (c) = (a) + (b)	IMPORTO MINIMO DEL FONDO (d)	FONDO CREDITI DI DUBBIA ESIGIBILITA' (e)	% di accantonamento al fondo crediti di dubbia esigibilità (f) = (e) / (c)
2010300	Tipologia 103 - Trasferimenti correnti da Imprese	697,90	0,00	697,90	0,00	0,00	0,000000
2010400	Tipologia 104 - Trasferimenti correnti da Istituzioni Sociali Private	0,00	0,00	0,00	0,00	0,00	0,000000
2010500	Tipologia 105 - Trasferimenti correnti dall'Unione Europea e dal Resto del Mondo	0,00	0,00	0,00			
	Trasferimenti correnti dall'Unione Europea	0,00	0,00	0,00			
	Trasferimenti correnti dal Resto del Mondo	0,00	0,00	0,00	0,00	0,00	0
	<b>Totale TITOLO 2</b>	697,90	0,00	697,90	0,00	0,00	
	<b>ENTRATE EXTRATRIBUTARIE</b>						
3010000	Tipologia 100 - Vendita di beni e servizi e proventi derivanti dalla gestione dei beni	48.972,52	31.412,72	80.385,24	26.701,08	26.701,08	33,216395
3020000	Tipologia 200 - Proventi derivanti dall'attività di controllo e repressione delle irregolarità e degli illeciti	1.010,80	28.759,48	29.770,28	20.907,22	20.907,22	70,228482
3030000	Tipologia 300 - Interessi attivi	587,27	0,00	587,27	10,14	10,14	1,726947
3040000	Tipologia 400 - Altre entrate da redditi da capitale	0,00	0,00	0,00	0,00	0,00	0,000000
3050000	Tipologia 500 - Rimborsi e altre entrate correnti	33.316,49	10.657,90	43.974,39	5.609,68	5.609,68	12,756702
	<b>Totale TITOLO 3</b>	83.887,08	70.830,10	154.717,18	53.228,12	53.228,12	
	<b>ENTRATE IN CONTO CAPITALE</b>						
4010000	Tipologia 100 - Tributi in conto capitale	0,00	0,00	0,00	0,00	0,00	0,000000
4020000	Tipologia 200 - Contributi agli investimenti	5.899,92	0,00	5.899,92			
	Contributi agli investimenti da amministrazioni pubbliche	5.899,92	0,00	5.899,92			
	Contributi agli investimenti da UE	0,00	0,00	0,00			
	Tipologia 200 - Contributi agli investimenti al netto dei contributi da PA e da UE	0,00	0,00	0,00	0,00	0,00	81,678136



Allegato c) - Fondo crediti di dubbia esigibilità

Tipologia	DENOMINAZIONE	RESIDUI ATTIVI FORMATISI NELL'ESERCIZIO 2018 (a)	RESIDUI ATTIVI DEGLI ESERCIZI PRECEDENTI (b)	TOTALE RESIDUI ATTIVI (c) = (a) + (b)	IMPORTO MINIMO DEL FONDO (d)	FONDO CREDITI DI DUBBIA ESIGILITA' (e)	% di accantonamento al fondo crediti di dubbia esigibilità (f) = (e) / (c)
4030000	Tipologia 300 - Altri trasferimenti in conto capitale	0,00	0,00	0,00			
	Trasferimenti in conto capitale da amministrazioni pubbliche	0,00	0,00	0,00			
	Trasferimenti in conto capitale da UE	0,00	0,00	0,00			
	Tipologia 300 - Altri trasferimenti in conto capitale al netto dei trasferimenti da PA e da UE	0,00	0,00	0,00	0,00	0,00	0
4040000	Tipologia 400 - Entrate da alienazione di beni materiali e immateriali	0,00	0,00	0,00	0,00	0,00	0,000000
4050000	Tipologia 500 - Altre entrate in conto capitale	0,00	0,00	0,00	0,00	0,00	0,000000
	<b>Totale TITOLO 4</b>	5.899,92	0,00	5.899,92	0,00	0,00	
	<b>ENTRATE DA RIDUZIONE DI ATTIVITÀ FINANZIARIE</b>						
5010000	Tipologia 100 - Alienazione di attività finanziarie	0,00	0,00	0,00	0,00	0,00	0,000000
5020000	Tipologia 200 - Riscossione crediti di breve termine	0,00	0,00	0,00	0,00	0,00	0,000000
5030000	Tipologia 300 - Riscossione crediti di medio-lungo termine	0,00	0,00	0,00	0,00	0,00	0,000000
5040000	Tipologia 400 - Altre entrate per riduzione di attività finanziarie	0,00	0,00	0,00	0,00	0,00	74,595452
	<b>Totale TITOLO 5</b>	0,00	0,00	0,00	0,00	0,00	

Allegato c) - Fondo crediti di dubbia esigibilità

Tipologia	DENOMINAZIONE	RESIDUI ATTIVI FORMATISI NELL'ESERCIZIO 2018 (a)	RESIDUI ATTIVI DEGLI ESERCIZI PRECEDENTI (b)	TOTALE RESIDUI ATTIVI (c) = (a) + (b)	IMPORTO MINIMO DEL FONDO (d)	FONDO CREDITI DI DUBBIA ESIGIBILITA' (e)	% di accantonamento al fondo crediti di dubbia esigibilità (f) = (e) / (c)
	<b>TOTALE GENERALE</b>	677.739,88	408.105,65	1.085.845,53	521.103,84	521.103,84	
	<b>DI CUI FONDO CREDITI DI DUBBIA ESIGIBILITA' IN C/CAPITALE</b>	5.899,92	0,00	0,00	0,00	0,00	
	<b>DI CUI FONDO CREDITI DI DUBBIA ESIGIBILITA' DI PARTE CORRENTE</b>	671.839,96	408.105,65	1.085.845,53	521.103,84	521.103,84	

COMPOSIZIONE FONDO SVALUTAZIONE CREDITI	TOTALE CREDITI	FONDO SVALUTAZIONE CREDITI
RESIDUI ATTIVI NEL CONTO DEL BILANCIO	1.085.845,53	521.103,84
CREDITI STRALCIATI DAL CONTO DEL BILANCIO	0,00	0,00
ACCERTAMENTI IMPUTATI AGLI ESERCIZI SUCCESSIVI AL 2018	0,00	0,00
TOTALE	1.085.845,53	521.103,84

**PROSPETTO DELLE ENTRATE DI BILANCIO PER TITOLI, TIPOLOGIE E  
CATEGORIE  
ACCERTAMENTI**

TITOLO TIPOLOGIA CATEGORIA	DENOMINAZIONE	Accertamenti	di cui entrate accertate non ricorrenti	Riscossioni in C/competenza	Riscossioni in C/residui
	<b>ENTRATE CORRENTI DI NATURA TRIBUTARIA, CONTRIBUTIVA E PEREQUATIVA</b>				
<b>1010100</b>	<b>Tipologia 101: Imposte, tasse e proventi assimilati</b>	<b>2.391.526,10</b>	<b>2.309.645,51</b>	<b>1.804.271,12</b>	<b>790.387,97</b>
1010106	Imposta municipale propria	889.314,20	844.551,20	867.094,47	295.087,96
1010108	Imposta comunale sugli immobili (ICI)	0,00	0,00	0,00	8.188,49
1010116	Addizionale comunale IRPEF	613.327,89	613.327,89	219.334,33	388.442,39
1010149	Tasse sulle concessioni comunali	0,00	0,00	0,00	0,00
1010151	Tassa smaltimento rifiuti solidi urbani	7.351,27	633,58	1.272,82	1.237,41
1010152	Tassa occupazione spazi e aree pubbliche	19.369,32	19.369,32	15.246,32	1.896,20
1010153	Imposta comunale sulla pubblicità e diritto sulle pubbliche affissioni	33.327,22	30.327,22	25.778,81	1.230,42
1010154	Imposta municipale secondaria	0,00	0,00	0,00	0,00
1010161	Tributo comunale sui rifiuti e sui servizi	785.874,39	772.325,26	635.313,74	81.075,88
1010176	Tassa sui servizi comunali (TASI)	42.961,81	29.111,04	40.230,63	13.229,22
1010198	Altre imposte sostitutive n.a.c.	0,00	0,00	0,00	0,00
1010199	Altre imposte, tasse e proventi n.a.c.	0,00	0,00	0,00	0,00
<b>1010400</b>	<b>Tipologia 104: Compartecipazioni di tributi</b>	<b>0,00</b>	<b>0,00</b>	<b>0,00</b>	<b>0,00</b>
1010405	Compartecipazione IVA ai Comuni	0,00	0,00	0,00	0,00
1010406	Compartecipazione IRPEF ai Comuni	0,00	0,00	0,00	0,00
1010408	Tributo provinciale deposito in discarica dei rifiuti solidi	0,00	0,00	0,00	0,00
<b>1030100</b>	<b>Tipologia 301: Fondi perequativi da Amministrazioni Centrali</b>	<b>352.803,27</b>	<b>352.803,27</b>	<b>352.803,27</b>	<b>6.191,24</b>
1030101	Fondi perequativi dallo Stato	352.803,27	352.803,27	352.803,27	6.191,24
<b>1000000</b>	<b>TOTALE TITOLO 1</b>	<b>2.744.329,37</b>	<b>2.662.448,78</b>	<b>2.157.074,39</b>	<b>796.579,21</b>
	<b>TRASFERIMENTI CORRENTI</b>				

TITOLO TIPOLOGIA CATEGORIA	DENOMINAZIONE	Accertamenti	di cui entrate accertate non ricorrenti	Riscossioni in C/competenza	Riscossioni in C/residui
<b>2010100</b>	<b>Tipologia 101: Trasferimenti correnti da Amministrazioni pubbliche</b>	<b>215.583,33</b>	<b>215.583,33</b>	<b>188.602,10</b>	<b>39.398,93</b>
2010101	Trasferimenti correnti da Amministrazioni CENTRALI	50.828,25	50.828,25	50.828,25	0,00
2010102	Trasferimenti correnti da Amministrazioni LOCALI	164.755,08	164.755,08	137.773,85	39.398,93
2010104	Trasferimenti correnti da organismi interni e/o unità locali della amministrazione	0,00	0,00	0,00	0,00
<b>2010300</b>	<b>Tipologia 103: Trasferimenti correnti da Imprese</b>	<b>1.391,90</b>	<b>1.391,90</b>	<b>694,00</b>	<b>435,00</b>
2010302	Altri trasferimenti correnti da imprese	1.391,90	1.391,90	694,00	435,00
<b>2000000</b>	<b>TOTALE TITOLO 2</b>	<b>216.975,23</b>	<b>216.975,23</b>	<b>189.296,10</b>	<b>39.833,93</b>
	<b>ENTRATE EXTRATRIBUTARIE</b>				
<b>3010000</b>	<b>Tipologia 100: Vendita di beni e servizi e proventi derivanti dalla gestione dei beni</b>	<b>1.003.714,82</b>	<b>1.003.714,82</b>	<b>954.742,30</b>	<b>38.981,45</b>
3010100	Vendita di beni	331.772,64	331.772,64	331.772,64	0,00
3010200	Entrate dalla vendita e dall'erogazione di servizi	489.207,21	489.207,21	457.587,74	26.477,46
3010300	Proventi derivanti dalla gestione dei beni	182.734,97	182.734,97	165.381,92	12.503,99
<b>3020000</b>	<b>Tipologia 200: Proventi derivanti dall'attività di controllo e repressione delle irregolarità e degli illeciti</b>	<b>12.593,22</b>	<b>0,00</b>	<b>11.582,42</b>	<b>19.105,87</b>
3020200	Entrate da famiglie derivanti dall'attività di controllo e repressione delle irregolarità e degli illeciti	0,00	0,00	0,00	17.687,33
3020300	Entrate da Imprese derivanti dall'attività di controllo e repressione delle irregolarità e degli illeciti	12.593,22	0,00	11.582,42	1.418,54
<b>3030000</b>	<b>Tipologia 300: Interessi attivi</b>	<b>4.457,30</b>	<b>4.457,30</b>	<b>3.870,03</b>	<b>24,52</b>
3030200	Interessi attivi da titoli e finanziamenti a medio - lungo termine	0,00	0,00	0,00	0,00
3030300	Altri interessi attivi	4.457,30	4.457,30	3.870,03	24,52
<b>3040000</b>	<b>Tipologia 400: Altre entrate da redditi da capitale</b>	<b>0,00</b>	<b>0,00</b>	<b>0,00</b>	<b>0,00</b>
3040200	Entrate derivanti dalla distribuzione di dividendi	0,00	0,00	0,00	0,00
3049900	Altre entrate da redditi da capitale	0,00	0,00	0,00	0,00
<b>3050000</b>	<b>Tipologia 500: Rimborsi e altre entrate correnti</b>	<b>124.789,21</b>	<b>86.551,46</b>	<b>91.472,72</b>	<b>31.756,96</b>
3050200	Rimborsi in entrata	111.922,06	86.289,36	85.220,08	31.381,29
3059900	Altre entrate correnti n.a.c.	12.867,15	262,10	6.252,64	375,67

TITOLO TIPOLOGIA CATEGORIA	DENOMINAZIONE	Accertamenti	di cui entrate accertate non ricorrenti	Riscossioni in C/competenza	Riscossioni in C/residui
<b>3000000</b>	<b>TOTALE TITOLO 3</b>	<b>1.145.554,55</b>	<b>1.094.723,58</b>	<b>1.061.667,47</b>	<b>89.868,80</b>
	<b>ENTRATE IN CONTO CAPITALE</b>				
<b>4010000</b>	<b>Tipologia 100: Tributi in conto capitale</b>	<b>0,00</b>	<b>0,00</b>	<b>0,00</b>	<b>0,00</b>
4010100	Imposte da sanatorie e condoni	0,00	0,00	0,00	0,00
<b>4020000</b>	<b>Tipologia 200: Contributi agli investimenti</b>	<b>13.080,35</b>	<b>13.080,35</b>	<b>7.180,43</b>	<b>0,00</b>
4020100	Contributi agli investimenti da amministrazioni pubbliche	13.080,35	13.080,35	7.180,43	0,00
4020200	Contributi agli investimenti da Famiglie	0,00	0,00	0,00	0,00
4020300	Contributi agli investimenti da Imprese	0,00	0,00	0,00	0,00
4020400	Contributi agli investimenti da Istituzioni Sociali Private	0,00	0,00	0,00	0,00
<b>4030000</b>	<b>Tipologia 300: Altri trasferimenti in conto capitale</b>	<b>0,00</b>	<b>0,00</b>	<b>0,00</b>	<b>0,00</b>
4031200	Altri trasferimenti in conto capitale da Imprese	0,00	0,00	0,00	0,00
<b>4040000</b>	<b>Tipologia 400: Entrate da alienazione di beni materiali e immateriali</b>	<b>29.123,52</b>	<b>29.123,52</b>	<b>29.123,52</b>	<b>0,00</b>
4040100	Alienazione di beni materiali	0,00	0,00	0,00	0,00
4040200	Cessione di Terreni e di beni materiali non prodotti	29.123,52	29.123,52	29.123,52	0,00
4040300	Alienazione di beni immateriali	0,00	0,00	0,00	0,00
<b>4050000</b>	<b>Tipologia 500: Altre entrate in conto capitale</b>	<b>323.426,45</b>	<b>323.426,45</b>	<b>323.426,45</b>	<b>553,07</b>
4050100	Permessi da costruire	323.426,45	323.426,45	323.426,45	553,07
4050300	Entrate in conto capitale dovute a rimborsi, recuperi e restituzioni di somme non dovute o incassate in eccesso	0,00	0,00	0,00	0,00
4050400	Altre Entrate in conto capitale n.a.c.	0,00	0,00	0,00	0,00
<b>4000000</b>	<b>TOTALE TITOLO 4</b>	<b>365.630,32</b>	<b>365.630,32</b>	<b>359.730,40</b>	<b>553,07</b>
	<b>ENTRATE DA RIDUZIONE DI ATTIVITÀ FINANZIARIE</b>				
<b>5030000</b>	<b>Tipologia 300: Riscossione crediti di medio-lungo termine</b>	<b>0,00</b>	<b>0,00</b>	<b>0,00</b>	<b>0,00</b>
5030300	Riscossione crediti di medio-lungo termine a tasso agevolato da Imprese	0,00	0,00	0,00	0,00
<b>5040000</b>	<b>Tipologia 400: Altre entrate per riduzione di attività finanziarie</b>	<b>0,00</b>	<b>0,00</b>	<b>0,00</b>	<b>0,00</b>
5040700	Prelevi da depositi bancari	0,00	0,00	0,00	0,00

Allegato d) al Rendiconto - Entrate per categorie

TITOLO TIPOLOGIA CATEGORIA	DENOMINAZIONE	Accertamenti	di cui entrate accertate non ricorrenti	Riscossioni in C/competenza	Riscossioni in C/residui
<b>5000000</b>	<b>TOTALE TITOLO 5</b>	<b>0,00</b>	<b>0,00</b>	<b>0,00</b>	<b>0,00</b>
	<b>ACCENSIONE DI PRESTITI</b>				
<b>6020000</b>	<b>Tipologia 200: Accensione Prestiti a breve termine</b>	<b>0,00</b>	<b>0,00</b>	<b>0,00</b>	<b>0,00</b>
6020100	Finanziamenti a breve termine	0,00	0,00	0,00	0,00
<b>6030000</b>	<b>Tipologia 300: Accensione Mutui e altri finanziamenti a medio lungo termine</b>	<b>0,00</b>	<b>0,00</b>	<b>0,00</b>	<b>0,00</b>
6030100	Accensione mutui e altri finanziamenti a medio lungo termine	0,00	0,00	0,00	0,00
<b>6000000</b>	<b>TOTALE TITOLO 6</b>	<b>0,00</b>	<b>0,00</b>	<b>0,00</b>	<b>0,00</b>
	<b>ENTRATE PER CONTO DI TERZI E PARTITE DI GIRO</b>				
<b>9010000</b>	<b>Tipologia 100: Entrate per partite di giro</b>	<b>492.328,51</b>	<b>492.328,51</b>	<b>485.601,53</b>	<b>5.000,00</b>
9010100	Altre ritenute	280.379,82	280.379,82	278.652,84	0,00
9010200	Ritenute su redditi da lavoro dipendente	199.435,23	199.435,23	199.435,23	0,00
9010300	Ritenute su redditi da lavoro autonomo	7.513,46	7.513,46	7.513,46	0,00
9019900	Altre entrate per partite di giro	5.000,00	5.000,00	0,00	5.000,00
<b>9020000</b>	<b>Tipologia 200: Entrate per conto terzi</b>	<b>36.285,09</b>	<b>36.285,09</b>	<b>35.829,67</b>	<b>4.838,59</b>
9020100	Rimborsi per acquisto di beni e servizi per conto terzi	4.373,47	4.373,47	4.373,47	0,00
9020400	Depositi di/presso terzi	0,00	0,00	0,00	1.110,89
9020500	Riscossione imposte e tributi per conto terzi	31.911,62	31.911,62	31.456,20	3.727,70
<b>9000000</b>	<b>TOTALE TITOLO 9</b>	<b>528.613,60</b>	<b>528.613,60</b>	<b>521.431,20</b>	<b>9.838,59</b>
<b>TOTALE GENERALE DELLE ENTRATE</b>		<b>5.001.103,07</b>	<b>4.868.391,51</b>	<b>4.289.199,56</b>	<b>936.673,60</b>

## PROSPETTO DELLE SPESE DI BILANCIO PER MISSIONI, PROGRAMMI E MACROAGGREGATI

SPESE CORRENTI - IMPEGNI  
Esercizio finanziario 2018

MISSIONI E PROGRAMMI \ MACROAGGREGATI		Redditi da lavoro dipendente	Imposte e tasse a carico dell'ente	Acquisto di beni e servizi	Trasferimenti correnti	Trasferimenti di tributi (solo per le Regioni)	Fondi perequativi (solo per le Regioni)	Interessi passivi	Altre spese per redditi da capitale	Rimborsi e poste correttive delle entrate	Altre spese correnti	Totale
		101	102	103	104	105	106	107	108	109	110	100
<b>01</b>	<b>MISSIONE 1 - Servizi istituzionali, generali e di gestione</b>											
01	Organi istituzionali	0,00	2.915,81	35.374,24	0,00	0,00	0,00	0,00	0,00	0,00	10.170,80	48.460,85
02	Segreteria generale	201.163,50	11.146,15	11.793,41	3.608,74	0,00	0,00	0,00	0,00	0,00	2.774,65	230.486,45
03	Gestione economica, finanziaria, programmazione e provveditorato	120.317,64	8.821,17	27.291,79	0,00	0,00	0,00	0,00	0,00	0,00	64.350,28	220.780,88
04	Gestione delle entrate tributarie e servizi fiscali	61.709,52	11.820,51	29.286,82	2.148,52	0,00	0,00	0,00	0,00	20.638,41	0,00	125.603,78
05	Gestione dei beni demaniali e patrimoniali	0,00	0,00	2.600,00	4.612,00	0,00	0,00	0,00	0,00	0,00	0,00	7.212,00
06	Ufficio tecnico	119.086,75	6.118,86	14.600,35	0,00	0,00	0,00	0,00	0,00	0,00	4.992,45	144.798,41
07	Elezioni e consultazioni popolari - Anagrafe e stato civile	87.870,15	6.097,57	11.160,45	4.625,90	0,00	0,00	0,00	0,00	0,00	0,00	109.754,07
08	Statistica e sistemi informativi	0,00	0,00	26.793,79	0,00	0,00	0,00	0,00	0,00	0,00	722,99	27.516,78
10	Risorse umane	29.518,72	0,00	7.729,54	0,00	0,00	0,00	0,00	0,00	0,00	0,00	37.248,26
11	Altri servizi generali	0,00	441,50	74.380,87	0,00	0,00	0,00	0,00	0,00	0,00	0,00	74.822,37
	<b>TOTALE MISSIONE 1 - Servizi istituzionali, generali e di gestione</b>	<b>619.666,28</b>	<b>47.361,57</b>	<b>241.011,26</b>	<b>14.995,16</b>	<b>0,00</b>	<b>0,00</b>	<b>0,00</b>	<b>0,00</b>	<b>20.638,41</b>	<b>83.011,17</b>	<b>1.026.683,85</b>
<b>03</b>	<b>MISSIONE 3 - Ordine pubblico e sicurezza</b>											
01	Polizia locale e amministrativa	6.014,26	337,03	3.000,00	223.023,06	0,00	0,00	0,00	0,00	0,00	0,00	232.374,35
02	Sistema integrato di sicurezza urbana	0,00	0,00	0,00	0,00	0,00	0,00	0,00	0,00	0,00	0,00	0,00
	<b>TOTALE MISSIONE 3 - Ordine pubblico e sicurezza</b>	<b>6.014,26</b>	<b>337,03</b>	<b>3.000,00</b>	<b>223.023,06</b>	<b>0,00</b>	<b>0,00</b>	<b>0,00</b>	<b>0,00</b>	<b>0,00</b>	<b>0,00</b>	<b>232.374,35</b>
<b>04</b>	<b>MISSIONE 4 - Istruzione e diritto allo studio</b>											

Allegato e) al Rendiconto - Spese per macroaggregati

MISSIONI E PROGRAMMI \ MACROAGGREGATI		Redditi da lavoro dipendente	Imposte e tasse a carico dell'ente	Acquisto di beni e servizi	Trasferimenti correnti	Trasferimenti di tributi (solo per le Regioni)	Fondi perequativi (solo per le Regioni)	Interessi passivi	Altre spese per redditi da capitale	Rimborsi e poste correttive delle entrate	Altre spese correnti	Totale
		101	102	103	104	105	106	107	108	109	110	100
01	Istruzione prescolastica	0,00	0,00	45.183,93	0,00	0,00	0,00	0,00	0,00	0,00	772,00	45.955,93
02	Altri ordini di istruzione non universitaria	66.983,96	4.576,51	83.110,47	2.729,97	0,00	0,00	6.014,41	0,00	0,00	1.878,20	165.293,52
03	Edilizia scolastica (solo per le Regioni)	0,00	0,00	0,00	0,00	0,00	0,00	0,00	0,00	0,00	0,00	0,00
06	Servizi ausiliari all'istruzione	29.396,62	2.455,21	542.143,64	8.209,42	0,00	0,00	0,00	0,00	0,00	1.473,90	583.678,79
07	Diritto allo studio	0,00	0,00	9.398,09	37.500,00	0,00	0,00	0,00	0,00	0,00	0,00	46.898,09
	<b>TOTALE MISSIONE 4 - Istruzione e diritto allo studio</b>	<b>96.380,58</b>	<b>7.031,72</b>	<b>679.836,13</b>	<b>48.439,39</b>	<b>0,00</b>	<b>0,00</b>	<b>6.014,41</b>	<b>0,00</b>	<b>0,00</b>	<b>4.124,10</b>	<b>841.826,33</b>
<b>05</b>	<b>MISSIONE 5 - Tutela e valorizzazione dei beni e attività culturali</b>											
01	Valorizzazione dei beni di interesse storico	0,00	0,00	0,00	0,00	0,00	0,00	0,00	0,00	0,00	0,00	0,00
02	Attività culturali e interventi diversi nel settore culturale	0,00	4.629,62	24.897,40	26.200,00	0,00	0,00	0,00	0,00	0,00	920,00	56.647,02
	<b>TOTALE MISSIONE 5 - Tutela e valorizzazione dei beni e attività culturali</b>	<b>0,00</b>	<b>4.629,62</b>	<b>24.897,40</b>	<b>26.200,00</b>	<b>0,00</b>	<b>0,00</b>	<b>0,00</b>	<b>0,00</b>	<b>0,00</b>	<b>920,00</b>	<b>56.647,02</b>
<b>06</b>	<b>MISSIONE 6 - Politiche giovanili, sport e tempo libero</b>											
01	Sport e tempo libero	0,00	0,00	43.051,10	8.499,99	0,00	0,00	0,00	0,00	0,00	1.265,75	52.816,84
02	Giovani	0,00	0,00	0,00	0,00	0,00	0,00	0,00	0,00	0,00	0,00	0,00
	<b>TOTALE MISSIONE 6 - Politiche giovanili, sport e tempo libero</b>	<b>0,00</b>	<b>0,00</b>	<b>43.051,10</b>	<b>8.499,99</b>	<b>0,00</b>	<b>0,00</b>	<b>0,00</b>	<b>0,00</b>	<b>0,00</b>	<b>1.265,75</b>	<b>52.816,84</b>
<b>08</b>	<b>MISSIONE 8 - Assetto del territorio ed edilizia abitativa</b>											
01	Urbanistica e assetto del territorio	0,00	0,00	0,00	0,00	0,00	0,00	0,00	0,00	0,00	0,00	0,00
02	Edilizia residenziale pubblica e locale e piani di edilizia economico-popolare	0,00	0,00	45.663,20	0,00	0,00	0,00	0,00	0,00	0,00	0,00	45.663,20
	<b>TOTALE MISSIONE 8 - Assetto del territorio ed edilizia abitativa</b>	<b>0,00</b>	<b>0,00</b>	<b>45.663,20</b>	<b>0,00</b>	<b>0,00</b>	<b>0,00</b>	<b>0,00</b>	<b>0,00</b>	<b>0,00</b>	<b>0,00</b>	<b>45.663,20</b>
<b>09</b>	<b>MISSIONE 9 - Sviluppo sostenibile e tutela del territorio e dell'ambiente</b>											
02	Tutela, valorizzazione e recupero ambientale	0,00	56,64	65.711,62	867,75	0,00	0,00	0,00	0,00	0,00	200,00	66.836,01
03	Rifiuti	51.598,89	3.505,51	638.406,16	0,00	0,00	0,00	0,00	0,00	0,00	0,00	693.510,56
04	Servizio idrico integrato	0,00	0,00	7.353,48	0,00	0,00	0,00	9.743,06	0,00	0,00	0,00	17.096,54



Allegato e) al Rendiconto - Spese per macroaggregati

MISSIONI E PROGRAMMI \ MACROAGGREGATI		Redditi da lavoro dipendente	Imposte e tasse a carico dell'ente	Acquisto di beni e servizi	Trasferimenti correnti	Trasferimenti di tributi (solo per le Regioni)	Fondi perequativi (solo per le Regioni)	Interessi passivi	Altre spese per redditi da capitale	Rimborsi e poste correttive delle entrate	Altre spese correnti	Totale
		101	102	103	104	105	106	107	108	109	110	100
	<b>TOTALE MISSIONE 9 - Sviluppo sostenibile e tutela del territorio e dell'ambiente</b>	51.598,89	3.562,15	711.471,26	867,75	0,00	0,00	9.743,06	0,00	0,00	200,00	777.443,11
<b>10</b>	<b>MISSIONE 10 - Trasporti e diritto alla mobilità</b>											
05	Viabilità e infrastrutture stradali	0,00	128,77	186.116,65	0,00	0,00	0,00	0,00	0,00	0,00	1.007,30	187.252,72
	<b>TOTALE MISSIONE 10 - Trasporti e diritto alla mobilità</b>	<b>0,00</b>	<b>128,77</b>	<b>186.116,65</b>	<b>0,00</b>	<b>0,00</b>	<b>0,00</b>	<b>0,00</b>	<b>0,00</b>	<b>0,00</b>	<b>1.007,30</b>	<b>187.252,72</b>
<b>11</b>	<b>MISSIONE 11 - Soccorso civile</b>											
01	Sistema di protezione civile	0,00	0,00	0,00	0,00	0,00	0,00	0,00	0,00	0,00	0,00	0,00
	<b>TOTALE MISSIONE 11 - Soccorso civile</b>	<b>0,00</b>	<b>0,00</b>	<b>0,00</b>	<b>0,00</b>	<b>0,00</b>	<b>0,00</b>	<b>0,00</b>	<b>0,00</b>	<b>0,00</b>	<b>0,00</b>	<b>0,00</b>
<b>12</b>	<b>MISSIONE 12 - Diritti sociali, politiche sociali e famiglia</b>											
01	Interventi per l'infanzia e i minori e per asili nido	0,00	0,00	46.117,74	107.210,00	0,00	0,00	0,00	0,00	0,00	1.192,65	154.520,39
02	Interventi per la disabilità	0,00	0,00	21.096,30	46.212,83	0,00	0,00	0,00	0,00	0,00	3.050,00	70.359,13
03	Interventi per gli anziani	0,00	2.023,54	35.982,50	0,00	0,00	0,00	0,00	0,00	0,00	0,00	38.006,04
04	Interventi per soggetti a rischio di esclusione sociale	28.940,26	0,00	38.891,02	11.109,20	0,00	0,00	0,00	0,00	0,00	0,00	78.940,48
05	Interventi per le famiglie	0,00	0,00	0,00	46,00	0,00	0,00	0,00	0,00	0,00	0,00	46,00
06	Interventi per il diritto alla casa	0,00	3.650,12	4.000,00	25.080,00	0,00	0,00	0,00	0,00	0,00	0,00	32.730,12
07	Programmazione e governo della rete dei servizi sociosanitari e sociali	0,00	0,00	2.750,00	6.714,00	0,00	0,00	0,00	0,00	0,00	0,00	9.464,00
08	Cooperazione e associazionismo	0,00	0,00	0,00	33.600,00	0,00	0,00	0,00	0,00	0,00	325,50	33.925,50
09	Servizio necroscopico e cimiteriale	0,00	0,00	24.149,39	0,00	0,00	0,00	0,00	0,00	0,00	1.190,20	25.339,59
	<b>TOTALE MISSIONE 12 - Diritti sociali, politiche sociali e famiglia</b>	<b>28.940,26</b>	<b>5.673,66</b>	<b>172.986,95</b>	<b>229.972,03</b>	<b>0,00</b>	<b>0,00</b>	<b>0,00</b>	<b>0,00</b>	<b>0,00</b>	<b>5.758,35</b>	<b>443.331,25</b>
<b>14</b>	<b>MISSIONE 14 - Sviluppo economico e competitività</b>											
01	Industria PMI e Artigianato	0,00	0,00	0,00	0,00	0,00	0,00	0,00	0,00	0,00	0,00	0,00
02	Commercio - reti distributive - tutela dei consumatori	0,00	0,00	6.214,85	0,00	0,00	0,00	0,00	0,00	0,00	0,00	6.214,85
04	Reti e altri servizi di pubblica utilità	0,00	0,00	0,00	0,00	0,00	0,00	0,00	0,00	0,00	427,10	427,10

Allegato e) al Rendiconto - Spese per macroaggregati

MISSIONI E PROGRAMMI \ MACROAGGREGATI		Redditi da lavoro dipendente	Imposte e tasse a carico dell'ente	Acquisto di beni e servizi	Trasferimenti correnti	Trasferimenti di tributi (solo per le Regioni)	Fondi perequativi (solo per le Regioni)	Interessi passivi	Altre spese per redditi da capitale	Rimborsi e poste correttive delle entrate	Altre spese correnti	Totale
		101	102	103	104	105	106	107	108	109	110	100
	<b>TOTALE MISSIONE 14 - Sviluppo economico e competitività</b>	0,00	0,00	6.214,85	0,00	0,00	0,00	0,00	0,00	0,00	427,10	6.641,95
15	<b>MISSIONE 15 - Politiche per il lavoro e la formazione professionale</b>											
01	Servizi per lo sviluppo del mercato del lavoro	0,00	0,00	0,00	2.200,00	0,00	0,00	0,00	0,00	0,00	0,00	2.200,00
	<b>TOTALE MISSIONE 15 - Politiche per il lavoro e la formazione professionale</b>	0,00	0,00	0,00	2.200,00	0,00	0,00	0,00	0,00	0,00	0,00	2.200,00
20	<b>MISSIONE 20 - Fondi e accantonamenti</b>											
01	Fondo di riserva	0,00	0,00	0,00	0,00	0,00	0,00	0,00	0,00	0,00	0,00	0,00
02	Fondo crediti di dubbia esigibilità	0,00	0,00	0,00	0,00	0,00	0,00	0,00	0,00	0,00	0,00	0,00
03	Altri fondi	0,00	0,00	0,00	0,00	0,00	0,00	0,00	0,00	0,00	0,00	0,00
	<b>TOTALE MISSIONE 20 - Fondi e accantonamenti</b>	0,00	0,00	0,00	0,00	0,00	0,00	0,00	0,00	0,00	0,00	0,00
50	<b>MISSIONE 50 - Debito pubblico</b>											
01	Quota interessi ammortamento mutui e prestiti obbligazionari	0,00	0,00	0,00	0,00	0,00	0,00	0,00	0,00	0,00	0,00	0,00
	<b>TOTALE MISSIONE 50 - Debito pubblico</b>	0,00	0,00	0,00	0,00	0,00	0,00	0,00	0,00	0,00	0,00	0,00
	<b>TOTALE MACROAGGREGATI</b>	802.600,27	68.724,52	2.114.248,80	554.197,38	0,00	0,00	15.757,47	0,00	20.638,41	96.713,77	3.672.880,62

## PROSPETTO DELLE SPESE DI BILANCIO PER MISSIONI, PROGRAMMI E MACROAGGREGATI

### SPESE CORRENTI - PAGAMENTI IN C/COMPETENZA Esercizio finanziario 2018

MISSIONI E PROGRAMMI \ MACROAGGREGATI		Redditi da lavoro dipendente	Imposte e tasse a carico dell'ente	Acquisto di beni e servizi	Trasferimenti correnti	Trasferimenti di tributi (solo per le Regioni)	Fondi perequativi (solo per le Regioni)	Interessi passivi	Altre spese per redditi da capitale	Rimborsi e poste correttive delle entrate	Altre spese correnti	Totale
		101	102	103	104	105	106	107	108	109	110	100
<b>01</b>	<b>MISSIONE 1 - Servizi istituzionali, generali e di gestione</b>											
01	Organi istituzionali	0,00	2.865,00	34.776,44	0,00	0,00	0,00	0,00	0,00	0,00	10.170,80	47.812,24
02	Segreteria generale	199.751,20	10.760,27	10.283,41	3.608,74	0,00	0,00	0,00	0,00	0,00	2.774,65	227.178,27
03	Gestione economica, finanziaria, programmazione e provveditorato	92.640,22	6.764,27	13.860,08	0,00	0,00	0,00	0,00	0,00	0,00	64.350,28	177.614,85
04	Gestione delle entrate tributarie e servizi fiscali	61.709,52	4.320,51	13.848,92	1.802,72	0,00	0,00	0,00	0,00	4.349,33	0,00	86.031,00
05	Gestione dei beni demaniali e patrimoniali	0,00	0,00	2.166,65	4.612,00	0,00	0,00	0,00	0,00	0,00	0,00	6.778,65
06	Ufficio tecnico	118.715,45	6.118,86	11.699,51	0,00	0,00	0,00	0,00	0,00	0,00	4.992,45	141.526,27
07	Elezioni e consultazioni popolari - Anagrafe e stato civile	87.870,15	6.097,57	11.160,45	3.106,15	0,00	0,00	0,00	0,00	0,00	0,00	108.234,32
08	Statistica e sistemi informativi	0,00	0,00	16.162,37	0,00	0,00	0,00	0,00	0,00	0,00	722,99	16.885,36
10	Risorse umane	29.267,76	0,00	2.526,95	0,00	0,00	0,00	0,00	0,00	0,00	0,00	31.794,71
11	Altri servizi generali	0,00	441,50	51.865,25	0,00	0,00	0,00	0,00	0,00	0,00	0,00	52.306,75
	<b>TOTALE MISSIONE 1 - Servizi istituzionali, generali e di gestione</b>	<b>589.954,30</b>	<b>37.367,98</b>	<b>168.350,03</b>	<b>13.129,61</b>	<b>0,00</b>	<b>0,00</b>	<b>0,00</b>	<b>0,00</b>	<b>4.349,33</b>	<b>83.011,17</b>	<b>896.162,42</b>
<b>03</b>	<b>MISSIONE 3 - Ordine pubblico e sicurezza</b>											
01	Polizia locale e amministrativa	3.714,26	337,03	2.354,08	223.023,06	0,00	0,00	0,00	0,00	0,00	0,00	229.428,43
02	Sistema integrato di sicurezza urbana	0,00	0,00	0,00	0,00	0,00	0,00	0,00	0,00	0,00	0,00	0,00
	<b>TOTALE MISSIONE 3 - Ordine pubblico e sicurezza</b>	<b>3.714,26</b>	<b>337,03</b>	<b>2.354,08</b>	<b>223.023,06</b>	<b>0,00</b>	<b>0,00</b>	<b>0,00</b>	<b>0,00</b>	<b>0,00</b>	<b>0,00</b>	<b>229.428,43</b>
<b>04</b>	<b>MISSIONE 4 - Istruzione e diritto allo studio</b>											

Allegato e) al Rendiconto - Spese per macroaggregati

MISSIONI E PROGRAMMI \ MACROAGGREGATI		Redditi da lavoro dipendente	Imposte e tasse a carico dell'ente	Acquisto di beni e servizi	Trasferimenti correnti	Trasferimenti di tributi (solo per le Regioni)	Fondi perequativi (solo per le Regioni)	Interessi passivi	Altre spese per redditi da capitale	Rimborsi e poste correttive delle entrate	Altre spese correnti	Totale
		101	102	103	104	105	106	107	108	109	110	100
01	Istruzione prescolastica	0,00	0,00	38.044,47	0,00	0,00	0,00	0,00	0,00	0,00	772,00	38.816,47
02	Altri ordini di istruzione non universitaria	66.983,96	4.576,51	54.306,47	2.729,97	0,00	0,00	6.014,41	0,00	0,00	1.878,20	136.489,52
03	Edilizia scolastica (solo per le Regioni)	0,00	0,00	0,00	0,00	0,00	0,00	0,00	0,00	0,00	0,00	0,00
06	Servizi ausiliari all'istruzione	29.396,62	2.455,21	477.561,87	5.283,83	0,00	0,00	0,00	0,00	0,00	1.473,90	516.171,43
07	Diritto allo studio	0,00	0,00	9.327,92	37.500,00	0,00	0,00	0,00	0,00	0,00	0,00	46.827,92
	<b>TOTALE MISSIONE 4 - Istruzione e diritto allo studio</b>	<b>96.380,58</b>	<b>7.031,72</b>	<b>579.240,73</b>	<b>45.513,80</b>	<b>0,00</b>	<b>0,00</b>	<b>6.014,41</b>	<b>0,00</b>	<b>0,00</b>	<b>4.124,10</b>	<b>738.305,34</b>
<b>05</b>	<b>MISSIONE 5 - Tutela e valorizzazione dei beni e attività culturali</b>											
01	Valorizzazione dei beni di interesse storico	0,00	0,00	0,00	0,00	0,00	0,00	0,00	0,00	0,00	0,00	0,00
02	Attività culturali e interventi diversi nel settore culturale	0,00	4.260,87	17.032,85	25.500,00	0,00	0,00	0,00	0,00	0,00	920,00	47.713,72
	<b>TOTALE MISSIONE 5 - Tutela e valorizzazione dei beni e attività culturali</b>	<b>0,00</b>	<b>4.260,87</b>	<b>17.032,85</b>	<b>25.500,00</b>	<b>0,00</b>	<b>0,00</b>	<b>0,00</b>	<b>0,00</b>	<b>0,00</b>	<b>920,00</b>	<b>47.713,72</b>
<b>06</b>	<b>MISSIONE 6 - Politiche giovanili, sport e tempo libero</b>											
01	Sport e tempo libero	0,00	0,00	39.479,41	0,00	0,00	0,00	0,00	0,00	0,00	1.265,75	40.745,16
02	Giovani	0,00	0,00	0,00	0,00	0,00	0,00	0,00	0,00	0,00	0,00	0,00
	<b>TOTALE MISSIONE 6 - Politiche giovanili, sport e tempo libero</b>	<b>0,00</b>	<b>0,00</b>	<b>39.479,41</b>	<b>0,00</b>	<b>0,00</b>	<b>0,00</b>	<b>0,00</b>	<b>0,00</b>	<b>0,00</b>	<b>1.265,75</b>	<b>40.745,16</b>
<b>08</b>	<b>MISSIONE 8 - Assetto del territorio ed edilizia abitativa</b>											
01	Urbanistica e assetto del territorio	0,00	0,00	0,00	0,00	0,00	0,00	0,00	0,00	0,00	0,00	0,00
02	Edilizia residenziale pubblica e locale e piani di edilizia economico-popolare	0,00	0,00	28.471,75	0,00	0,00	0,00	0,00	0,00	0,00	0,00	28.471,75
	<b>TOTALE MISSIONE 8 - Assetto del territorio ed edilizia abitativa</b>	<b>0,00</b>	<b>0,00</b>	<b>28.471,75</b>	<b>0,00</b>	<b>0,00</b>	<b>0,00</b>	<b>0,00</b>	<b>0,00</b>	<b>0,00</b>	<b>0,00</b>	<b>28.471,75</b>
<b>09</b>	<b>MISSIONE 9 - Sviluppo sostenibile e tutela del territorio e dell'ambiente</b>											
02	Tutela, valorizzazione e recupero ambientale	0,00	56,64	61.788,09	867,75	0,00	0,00	0,00	0,00	0,00	200,00	62.912,48
03	Rifiuti	51.598,89	3.505,51	583.227,04	0,00	0,00	0,00	0,00	0,00	0,00	0,00	638.331,44
04	Servizio idrico integrato	0,00	0,00	3.952,12	0,00	0,00	0,00	9.743,06	0,00	0,00	0,00	13.695,18

Allegato e) al Rendiconto - Spese per macroaggregati

MISSIONI E PROGRAMMI \ MACROAGGREGATI		Redditi da lavoro dipendente	Imposte e tasse a carico dell'ente	Acquisto di beni e servizi	Trasferimenti correnti	Trasferimenti di tributi (solo per le Regioni)	Fondi perequativi (solo per le Regioni)	Interessi passivi	Altre spese per redditi da capitale	Rimborsi e poste correttive delle entrate	Altre spese correnti	Totale
		101	102	103	104	105	106	107	108	109	110	100
	<b>TOTALE MISSIONE 9 - Sviluppo sostenibile e tutela del territorio e dell'ambiente</b>	51.598,89	3.562,15	648.967,25	867,75	0,00	0,00	9.743,06	0,00	0,00	200,00	714.939,10
<b>10</b>	<b>MISSIONE 10 - Trasporti e diritto alla mobilità</b>											
05	Viabilità e infrastrutture stradali	0,00	128,77	162.436,39	0,00	0,00	0,00	0,00	0,00	0,00	1.007,30	163.572,46
	<b>TOTALE MISSIONE 10 - Trasporti e diritto alla mobilità</b>	<b>0,00</b>	<b>128,77</b>	<b>162.436,39</b>	<b>0,00</b>	<b>0,00</b>	<b>0,00</b>	<b>0,00</b>	<b>0,00</b>	<b>0,00</b>	<b>1.007,30</b>	<b>163.572,46</b>
<b>11</b>	<b>MISSIONE 11 - Soccorso civile</b>											
01	Sistema di protezione civile	0,00	0,00	0,00	0,00	0,00	0,00	0,00	0,00	0,00	0,00	0,00
	<b>TOTALE MISSIONE 11 - Soccorso civile</b>	<b>0,00</b>	<b>0,00</b>	<b>0,00</b>	<b>0,00</b>	<b>0,00</b>	<b>0,00</b>	<b>0,00</b>	<b>0,00</b>	<b>0,00</b>	<b>0,00</b>	<b>0,00</b>
<b>12</b>	<b>MISSIONE 12 - Diritti sociali, politiche sociali e famiglia</b>											
01	Interventi per l'infanzia e i minori e per asili nido	0,00	0,00	28.044,67	66.057,56	0,00	0,00	0,00	0,00	0,00	1.192,65	95.294,88
02	Interventi per la disabilità	0,00	0,00	20.826,30	43.104,03	0,00	0,00	0,00	0,00	0,00	0,00	63.930,33
03	Interventi per gli anziani	0,00	2.023,54	19.831,70	0,00	0,00	0,00	0,00	0,00	0,00	0,00	21.855,24
04	Interventi per soggetti a rischio di esclusione sociale	28.940,26	0,00	25.946,33	9.609,20	0,00	0,00	0,00	0,00	0,00	0,00	64.495,79
05	Interventi per le famiglie	0,00	0,00	0,00	46,00	0,00	0,00	0,00	0,00	0,00	0,00	46,00
06	Interventi per il diritto alla casa	0,00	2.701,95	1.994,73	1.080,00	0,00	0,00	0,00	0,00	0,00	0,00	5.776,68
07	Programmazione e governo della rete dei servizi sociosanitari e sociali	0,00	0,00	1.147,90	6.714,00	0,00	0,00	0,00	0,00	0,00	0,00	7.861,90
08	Cooperazione e associazionismo	0,00	0,00	0,00	33.600,00	0,00	0,00	0,00	0,00	0,00	325,50	33.925,50
09	Servizio necroscopico e cimiteriale	0,00	0,00	22.963,11	0,00	0,00	0,00	0,00	0,00	0,00	1.190,20	24.153,31
	<b>TOTALE MISSIONE 12 - Diritti sociali, politiche sociali e famiglia</b>	<b>28.940,26</b>	<b>4.725,49</b>	<b>120.754,74</b>	<b>160.210,79</b>	<b>0,00</b>	<b>0,00</b>	<b>0,00</b>	<b>0,00</b>	<b>0,00</b>	<b>2.708,35</b>	<b>317.339,63</b>
<b>14</b>	<b>MISSIONE 14 - Sviluppo economico e competitività</b>											
01	Industria PMI e Artigianato	0,00	0,00	0,00	0,00	0,00	0,00	0,00	0,00	0,00	0,00	0,00
02	Commercio - reti distributive - tutela dei consumatori	0,00	0,00	4.639,88	0,00	0,00	0,00	0,00	0,00	0,00	0,00	4.639,88
04	Reti e altri servizi di pubblica utilità	0,00	0,00	0,00	0,00	0,00	0,00	0,00	0,00	0,00	427,10	427,10

MISSIONI E PROGRAMMI \ MACROAGGREGATI		Redditi da lavoro dipendente	Imposte e tasse a carico dell'ente	Acquisto di beni e servizi	Trasferimenti correnti	Trasferimenti di tributi (solo per le Regioni)	Fondi perequativi (solo per le Regioni)	Interessi passivi	Altre spese per redditi da capitale	Rimborsi e poste correttive delle entrate	Altre spese correnti	Totale
		101	102	103	104	105	106	107	108	109	110	100
	<b>TOTALE MISSIONE 14 - Sviluppo economico e competitività</b>	0,00	0,00	4.639,88	0,00	0,00	0,00	0,00	0,00	0,00	427,10	5.066,98
15	<b>MISSIONE 15 - Politiche per il lavoro e la formazione professionale</b>											
01	Servizi per lo sviluppo del mercato del lavoro	0,00	0,00	0,00	1.105,00	0,00	0,00	0,00	0,00	0,00	0,00	1.105,00
	<b>TOTALE MISSIONE 15 - Politiche per il lavoro e la formazione professionale</b>	0,00	0,00	0,00	1.105,00	0,00	0,00	0,00	0,00	0,00	0,00	1.105,00
20	<b>MISSIONE 20 - Fondi e accantonamenti</b>											
01	Fondo di riserva	0,00	0,00	0,00	0,00	0,00	0,00	0,00	0,00	0,00	0,00	0,00
02	Fondo crediti di dubbia esigibilità	0,00	0,00	0,00	0,00	0,00	0,00	0,00	0,00	0,00	0,00	0,00
03	Altri fondi	0,00	0,00	0,00	0,00	0,00	0,00	0,00	0,00	0,00	0,00	0,00
	<b>TOTALE MISSIONE 20 - Fondi e accantonamenti</b>	0,00	0,00	0,00	0,00	0,00	0,00	0,00	0,00	0,00	0,00	0,00
50	<b>MISSIONE 50 - Debito pubblico</b>											
01	Quota interessi ammortamento mutui e prestiti obbligazionari	0,00	0,00	0,00	0,00	0,00	0,00	0,00	0,00	0,00	0,00	0,00
	<b>TOTALE MISSIONE 50 - Debito pubblico</b>	0,00	0,00	0,00	0,00	0,00	0,00	0,00	0,00	0,00	0,00	0,00
	<b>TOTALE MACROAGGREGATI</b>	770.588,29	57.414,01	1.771.727,11	469.350,01	0,00	0,00	15.757,47	0,00	4.349,33	93.663,77	3.182.849,99

## PROSPETTO DELLE SPESE DI BILANCIO PER MISSIONI, PROGRAMMI E MACROAGGREGATI

## SPESE CORRENTI - PAGAMENTI C/RESIDUI

Esercizio finanziario 2018

MISSIONI E PROGRAMMI \ MACROAGGREGATI		Redditi da lavoro dipendente	Imposte e tasse a carico dell'ente	Acquisto di beni e servizi	Trasferimenti correnti	Trasferimenti di tributi (solo per le Regioni)	Fondi perequativi (solo per le Regioni)	Interessi passivi	Altre spese per redditi da capitale	Rimborsi e poste correttive delle entrate	Altre spese correnti	Totale
		101	102	103	104	105	106	107	108	109	110	100
<b>01</b>	<b>MISSIONE 1 - Servizi istituzionali, generali e di gestione</b>											
01	Organi istituzionali	0,00	58,07	988,20	0,00	0,00	0,00	0,00	0,00	0,00	1.523,53	2.569,80
02	Segreteria generale	0,00	0,00	410,01	0,00	0,00	0,00	0,00	0,00	0,00	0,00	410,01
03	Gestione economica, finanziaria, programmazione e provveditorato	0,00	25,50	11.636,87	0,00	0,00	0,00	0,00	0,00	0,00	2.636,29	14.298,66
04	Gestione delle entrate tributarie e servizi fiscali	0,00	6.654,00	10.569,17	406,46	0,00	0,00	0,00	0,00	1.106,39	0,00	18.736,02
05	Gestione dei beni demaniali e patrimoniali	0,00	0,00	0,00	4.840,32	0,00	0,00	0,00	0,00	0,00	0,00	4.840,32
06	Ufficio tecnico	0,00	0,00	34.451,74	0,00	0,00	0,00	0,00	0,00	0,00	0,00	34.451,74
07	Elezioni e consultazioni popolari - Anagrafe e stato civile	0,00	0,00	0,00	0,00	0,00	0,00	0,00	0,00	0,00	0,00	0,00
08	Statistica e sistemi informativi	0,00	0,00	7.683,42	0,00	0,00	0,00	0,00	0,00	0,00	0,00	7.683,42
10	Risorse umane	375,88	0,00	2.565,40	0,00	0,00	0,00	0,00	0,00	0,00	0,00	2.941,28
11	Altri servizi generali	0,00	0,00	10.582,05	0,00	0,00	0,00	0,00	0,00	0,00	0,00	10.582,05
	<b>TOTALE MISSIONE 1 - Servizi istituzionali, generali e di gestione</b>	<b>375,88</b>	<b>6.737,57</b>	<b>78.886,86</b>	<b>5.246,78</b>	<b>0,00</b>	<b>0,00</b>	<b>0,00</b>	<b>0,00</b>	<b>1.106,39</b>	<b>4.159,82</b>	<b>96.513,30</b>
<b>03</b>	<b>MISSIONE 3 - Ordine pubblico e sicurezza</b>											
01	Polizia locale e amministrativa	0,00	0,00	873,49	0,00	0,00	0,00	0,00	0,00	0,00	0,00	873,49
02	Sistema integrato di sicurezza urbana	0,00	0,00	0,00	0,00	0,00	0,00	0,00	0,00	0,00	0,00	0,00
	<b>TOTALE MISSIONE 3 - Ordine pubblico e sicurezza</b>	<b>0,00</b>	<b>0,00</b>	<b>873,49</b>	<b>0,00</b>	<b>0,00</b>	<b>0,00</b>	<b>0,00</b>	<b>0,00</b>	<b>0,00</b>	<b>0,00</b>	<b>873,49</b>
<b>04</b>	<b>MISSIONE 4 - Istruzione e diritto allo studio</b>											

Allegato e) al Rendiconto - Spese per macroaggregati

MISSIONI E PROGRAMMI \ MACROAGGREGATI		Redditi da lavoro dipendente	Imposte e tasse a carico dell'ente	Acquisto di beni e servizi	Trasferimenti correnti	Trasferimenti di tributi (solo per le Regioni)	Fondi perequativi (solo per le Regioni)	Interessi passivi	Altre spese per redditi da capitale	Rimborsi e poste correttive delle entrate	Altre spese correnti	Totale
		101	102	103	104	105	106	107	108	109	110	100
01	Istruzione prescolastica	0,00	0,00	9.831,24	0,00	0,00	0,00	0,00	0,00	0,00	0,00	9.831,24
02	Altri ordini di istruzione non universitaria	0,00	0,00	22.906,41	0,00	0,00	0,00	0,00	0,00	0,00	0,00	22.906,41
03	Edilizia scolastica (solo per le Regioni)	0,00	0,00	0,00	0,00	0,00	0,00	0,00	0,00	0,00	0,00	0,00
06	Servizi ausiliari all'istruzione	0,00	0,00	61.862,33	1.039,40	0,00	0,00	0,00	0,00	0,00	0,00	62.901,73
07	Diritto allo studio	0,00	0,00	47,85	0,00	0,00	0,00	0,00	0,00	0,00	0,00	47,85
	<b>TOTALE MISSIONE 4 - Istruzione e diritto allo studio</b>	<b>0,00</b>	<b>0,00</b>	<b>94.647,83</b>	<b>1.039,40</b>	<b>0,00</b>	<b>0,00</b>	<b>0,00</b>	<b>0,00</b>	<b>0,00</b>	<b>0,00</b>	<b>95.687,23</b>
<b>05</b>	<b>MISSIONE 5 - Tutela e valorizzazione dei beni e attività culturali</b>											
01	Valorizzazione dei beni di interesse storico	0,00	0,00	0,00	0,00	0,00	0,00	0,00	0,00	0,00	0,00	0,00
02	Attività culturali e interventi diversi nel settore culturale	0,00	0,00	3.242,29	0,00	0,00	0,00	0,00	0,00	0,00	0,00	3.242,29
	<b>TOTALE MISSIONE 5 - Tutela e valorizzazione dei beni e attività culturali</b>	<b>0,00</b>	<b>0,00</b>	<b>3.242,29</b>	<b>0,00</b>	<b>0,00</b>	<b>0,00</b>	<b>0,00</b>	<b>0,00</b>	<b>0,00</b>	<b>0,00</b>	<b>3.242,29</b>
<b>06</b>	<b>MISSIONE 6 - Politiche giovanili, sport e tempo libero</b>											
01	Sport e tempo libero	0,00	0,00	4.195,88	0,00	0,00	0,00	0,00	0,00	0,00	0,00	4.195,88
02	Giovani	0,00	0,00	0,00	0,00	0,00	0,00	0,00	0,00	0,00	0,00	0,00
	<b>TOTALE MISSIONE 6 - Politiche giovanili, sport e tempo libero</b>	<b>0,00</b>	<b>0,00</b>	<b>4.195,88</b>	<b>0,00</b>	<b>0,00</b>	<b>0,00</b>	<b>0,00</b>	<b>0,00</b>	<b>0,00</b>	<b>0,00</b>	<b>4.195,88</b>
<b>08</b>	<b>MISSIONE 8 - Assetto del territorio ed edilizia abitativa</b>											
01	Urbanistica e assetto del territorio	0,00	0,00	0,00	0,00	0,00	0,00	0,00	0,00	0,00	0,00	0,00
02	Edilizia residenziale pubblica e locale e piani di edilizia economico-popolare	0,00	0,00	5.440,36	0,00	0,00	0,00	0,00	0,00	0,00	0,00	5.440,36
	<b>TOTALE MISSIONE 8 - Assetto del territorio ed edilizia abitativa</b>	<b>0,00</b>	<b>0,00</b>	<b>5.440,36</b>	<b>0,00</b>	<b>0,00</b>	<b>0,00</b>	<b>0,00</b>	<b>0,00</b>	<b>0,00</b>	<b>0,00</b>	<b>5.440,36</b>
<b>09</b>	<b>MISSIONE 9 - Sviluppo sostenibile e tutela del territorio e dell'ambiente</b>											
02	Tutela, valorizzazione e recupero ambientale	0,00	0,00	6.364,23	0,00	0,00	0,00	0,00	0,00	0,00	0,00	6.364,23
03	Rifiuti	0,00	0,00	53.971,91	0,00	0,00	0,00	0,00	0,00	0,00	0,00	53.971,91
04	Servizio idrico integrato	0,00	0,00	573,69	0,00	0,00	0,00	0,00	0,00	0,00	0,00	573,69



Allegato e) al Rendiconto - Spese per macroaggregati

MISSIONI E PROGRAMMI \ MACROAGGREGATI		Redditi da lavoro dipendente	Imposte e tasse a carico dell'ente	Acquisto di beni e servizi	Trasferimenti correnti	Trasferimenti di tributi (solo per le Regioni)	Fondi perequativi (solo per le Regioni)	Interessi passivi	Altre spese per redditi da capitale	Rimborsi e poste correttive delle entrate	Altre spese correnti	Totale
		101	102	103	104	105	106	107	108	109	110	100
	<b>TOTALE MISSIONE 9 - Sviluppo sostenibile e tutela del territorio e dell'ambiente</b>	0,00	0,00	60.909,83	0,00	0,00	0,00	0,00	0,00	0,00	0,00	60.909,83
<b>10</b>	<b>MISSIONE 10 - Trasporti e diritto alla mobilità</b>											
05	Viabilità e infrastrutture stradali	0,00	0,00	38.654,86	0,00	0,00	0,00	0,00	0,00	0,00	0,00	38.654,86
	<b>TOTALE MISSIONE 10 - Trasporti e diritto alla mobilità</b>	<b>0,00</b>	<b>0,00</b>	<b>38.654,86</b>	<b>0,00</b>	<b>0,00</b>	<b>0,00</b>	<b>0,00</b>	<b>0,00</b>	<b>0,00</b>	<b>0,00</b>	<b>38.654,86</b>
<b>11</b>	<b>MISSIONE 11 - Soccorso civile</b>											
01	Sistema di protezione civile	0,00	0,00	0,00	0,00	0,00	0,00	0,00	0,00	0,00	0,00	0,00
	<b>TOTALE MISSIONE 11 - Soccorso civile</b>	<b>0,00</b>	<b>0,00</b>	<b>0,00</b>	<b>0,00</b>	<b>0,00</b>	<b>0,00</b>	<b>0,00</b>	<b>0,00</b>	<b>0,00</b>	<b>0,00</b>	<b>0,00</b>
<b>12</b>	<b>MISSIONE 12 - Diritti sociali, politiche sociali e famiglia</b>											
01	Interventi per l'infanzia e i minori e per asili nido	0,00	0,00	5.539,80	35.382,00	0,00	0,00	0,00	0,00	0,00	0,00	40.921,80
02	Interventi per la disabilità	0,00	0,00	5.238,10	0,00	0,00	0,00	0,00	0,00	0,00	0,00	5.238,10
03	Interventi per gli anziani	0,00	0,00	15.599,12	0,00	0,00	0,00	0,00	0,00	0,00	0,00	15.599,12
04	Interventi per soggetti a rischio di esclusione sociale	0,00	0,00	27.006,05	600,00	0,00	0,00	0,00	0,00	0,00	0,00	27.606,05
05	Interventi per le famiglie	0,00	0,00	0,00	0,00	0,00	0,00	0,00	0,00	0,00	0,00	0,00
06	Interventi per il diritto alla casa	0,00	0,00	0,00	4.638,84	0,00	0,00	0,00	0,00	0,00	0,00	4.638,84
07	Programmazione e governo della rete dei servizi sociosanitari e sociali	0,00	0,00	0,00	0,00	0,00	0,00	0,00	0,00	0,00	0,00	0,00
08	Cooperazione e associazionismo	0,00	0,00	0,00	6.600,00	0,00	0,00	0,00	0,00	0,00	0,00	6.600,00
09	Servizio necroscopico e cimiteriale	0,00	0,00	2.153,66	0,00	0,00	0,00	0,00	0,00	0,00	0,00	2.153,66
	<b>TOTALE MISSIONE 12 - Diritti sociali, politiche sociali e famiglia</b>	<b>0,00</b>	<b>0,00</b>	<b>55.536,73</b>	<b>47.220,84</b>	<b>0,00</b>	<b>0,00</b>	<b>0,00</b>	<b>0,00</b>	<b>0,00</b>	<b>0,00</b>	<b>102.757,57</b>
<b>14</b>	<b>MISSIONE 14 - Sviluppo economico e competitività</b>											
01	Industria PMI e Artigianato	0,00	0,00	0,00	0,00	0,00	0,00	0,00	0,00	0,00	0,00	0,00
02	Commercio - reti distributive - tutela dei consumatori	0,00	0,00	694,59	0,00	0,00	0,00	0,00	0,00	0,00	0,00	694,59
04	Reti e altri servizi di pubblica utilità	0,00	0,00	0,00	0,00	0,00	0,00	0,00	0,00	0,00	0,00	0,00

Allegato e) al Rendiconto - Spese per macroaggregati

MISSIONI E PROGRAMMI \ MACROAGGREGATI		Redditi da lavoro dipendente	Imposte e tasse a carico dell'ente	Acquisto di beni e servizi	Trasferimenti correnti	Trasferimenti di tributi (solo per le Regioni)	Fondi perequativi (solo per le Regioni)	Interessi passivi	Altre spese per redditi da capitale	Rimborsi e poste correttive delle entrate	Altre spese correnti	Totale
		101	102	103	104	105	106	107	108	109	110	100
	<b>TOTALE MISSIONE 14 - Sviluppo economico e competitività</b>	0,00	0,00	694,59	0,00	0,00	0,00	0,00	0,00	0,00	0,00	694,59
15	<b>MISSIONE 15 - Politiche per il lavoro e la formazione professionale</b>											
01	Servizi per lo sviluppo del mercato del lavoro	0,00	0,00	0,00	0,00	0,00	0,00	0,00	0,00	0,00	0,00	0,00
	<b>TOTALE MISSIONE 15 - Politiche per il lavoro e la formazione professionale</b>	0,00	0,00	0,00	0,00	0,00	0,00	0,00	0,00	0,00	0,00	0,00
20	<b>MISSIONE 20 - Fondi e accantonamenti</b>											
01	Fondo di riserva	0,00	0,00	0,00	0,00	0,00	0,00	0,00	0,00	0,00	0,00	0,00
02	Fondo crediti di dubbia esigibilità	0,00	0,00	0,00	0,00	0,00	0,00	0,00	0,00	0,00	0,00	0,00
03	Altri fondi	0,00	0,00	0,00	0,00	0,00	0,00	0,00	0,00	0,00	0,00	0,00
	<b>TOTALE MISSIONE 20 - Fondi e accantonamenti</b>	0,00	0,00	0,00	0,00	0,00	0,00	0,00	0,00	0,00	0,00	0,00
50	<b>MISSIONE 50 - Debito pubblico</b>											
01	Quota interessi ammortamento mutui e prestiti obbligazionari	0,00	0,00	0,00	0,00	0,00	0,00	0,00	0,00	0,00	0,00	0,00
	<b>TOTALE MISSIONE 50 - Debito pubblico</b>	0,00	0,00	0,00	0,00	0,00	0,00	0,00	0,00	0,00	0,00	0,00
	<b>TOTALE MACROAGGREGATI</b>	375,88	6.737,57	343.082,72	53.507,02	0,00	0,00	0,00	0,00	1.106,39	4.159,82	408.969,40

**PROSPETTO DELLE SPESE DI BILANCIO PER MISSIONI, PROGRAMMI E MACROAGGREGATI**

**SPESE IN CONTO CAPITALE E SPESE PER INCREMENTO DI ATTIVITA' FINANZIARIE**

**IMPEGNI**

**Esercizio finanziario 2018**

MISSIONI E PROGRAMMI \ MACROAGGREGATI		Tributi in conto capitale a carico dell'ente	Investimenti fissi lordi	Contributi agli investimenti	Trasferimenti in conto capitale	Altre spese in conto capitale	Totale SPESE IN CONTO CAPITALE	Acquisizioni di attività finanziarie	Concessione crediti di breve termine	Concessione crediti di medio - lungo termine	Altre spese per incremento di attività finanziarie	Totale SPESE PER INCREMENTO DI ATTIVITA' FINANZIARIE
		201	202	203	204	205	200	301	302	303	304	300
<b>01</b>	<b>MISSIONE 1 - Servizi istituzionali, generali e di gestione</b>											
01	Organi istituzionali	0,00	2.316,78	0,00	0,00	0,00	2.316,78	0,00	0,00	0,00	0,00	0,00
02	Segreteria generale	0,00	0,00	0,00	0,00	0,00	0,00	0,00	0,00	0,00	0,00	0,00
03	Gestione economica, finanziaria, programmazione e provveditorato	0,00	0,00	0,00	0,00	0,00	0,00	0,00	0,00	0,00	0,00	0,00
04	Gestione delle entrate tributarie e servizi fiscali	0,00	0,00	0,00	0,00	0,00	0,00	0,00	0,00	0,00	0,00	0,00
05	Gestione dei beni demaniali e patrimoniali	0,00	22.579,64	0,00	0,00	0,00	22.579,64	0,00	0,00	0,00	0,00	0,00
06	Ufficio tecnico	0,00	0,00	0,00	0,00	0,00	0,00	0,00	0,00	0,00	0,00	0,00
07	Elezioni e consultazioni popolari - Anagrafe e stato civile	0,00	9.363,50	0,00	0,00	0,00	9.363,50	0,00	0,00	0,00	0,00	0,00
08	Statistica e sistemi informativi	0,00	21.036,28	0,00	0,00	0,00	21.036,28	0,00	0,00	0,00	0,00	0,00
10	Risorse umane	0,00	0,00	0,00	0,00	0,00	0,00	0,00	0,00	0,00	0,00	0,00
11	Altri servizi generali	0,00	0,00	0,00	0,00	0,00	0,00	0,00	0,00	0,00	0,00	0,00
	<b>TOTALE MISSIONE 1 - Servizi istituzionali, generali e di gestione</b>	<b>0,00</b>	<b>55.296,20</b>	<b>0,00</b>	<b>0,00</b>	<b>0,00</b>	<b>55.296,20</b>	<b>0,00</b>	<b>0,00</b>	<b>0,00</b>	<b>0,00</b>	<b>0,00</b>
<b>03</b>	<b>MISSIONE 3 - Ordine pubblico e sicurezza</b>											
01	Polizia locale e amministrativa	0,00	0,00	0,00	0,00	0,00	0,00	0,00	0,00	0,00	0,00	0,00
02	Sistema integrato di sicurezza urbana	0,00	0,00	0,00	0,00	0,00	0,00	0,00	0,00	0,00	0,00	0,00
	<b>TOTALE MISSIONE 3 - Ordine pubblico e sicurezza</b>	<b>0,00</b>	<b>0,00</b>	<b>0,00</b>	<b>0,00</b>	<b>0,00</b>	<b>0,00</b>	<b>0,00</b>	<b>0,00</b>	<b>0,00</b>	<b>0,00</b>	<b>0,00</b>
<b>04</b>	<b>MISSIONE 4 - Istruzione e diritto allo studio</b>											

Allegato e) al Rendiconto - Spese per macroaggregati

MISSIONI E PROGRAMMI \ MACROAGGREGATI		Tributi in conto capitale a carico dell'ente	Investimenti fissi lordi	Contributi agli investimenti	Trasferimenti in conto capitale	Altre spese in conto capitale	Totale SPESE IN CONTO CAPITALE	Acquisizioni di attività finanziarie	Concessione crediti di breve termine	Concessione crediti di medio - lungo termine	Altre spese per incremento di attività finanziarie	Totale SPESE PER INCREMENTO DI ATTIVITA' FINANZIARIE
		201	202	203	204	205	200	301	302	303	304	300
01	Istruzione prescolastica	0,00	0,00	0,00	0,00	0,00	0,00	0,00	0,00	0,00	0,00	0,00
02	Altri ordini di istruzione non universitaria	0,00	218.750,09	0,00	0,00	0,00	218.750,09	0,00	0,00	0,00	0,00	0,00
03	Edilizia scolastica (solo per le Regioni)	0,00	0,00	0,00	0,00	0,00	0,00	0,00	0,00	0,00	0,00	0,00
06	Servizi ausiliari all'istruzione	0,00	0,00	0,00	0,00	0,00	0,00	0,00	0,00	0,00	0,00	0,00
07	Diritto allo studio	0,00	0,00	0,00	0,00	0,00	0,00	0,00	0,00	0,00	0,00	0,00
	<b>TOTALE MISSIONE 4 - Istruzione e diritto allo studio</b>	<b>0,00</b>	<b>218.750,09</b>	<b>0,00</b>	<b>0,00</b>	<b>0,00</b>	<b>218.750,09</b>	<b>0,00</b>	<b>0,00</b>	<b>0,00</b>	<b>0,00</b>	<b>0,00</b>
<b>05</b>	<b>MISSIONE 5 - Tutela e valorizzazione dei beni e attività culturali</b>											
01	Valorizzazione dei beni di interesse storico	0,00	0,00	0,00	0,00	0,00	0,00	0,00	0,00	0,00	0,00	0,00
02	Attività culturali e interventi diversi nel settore culturale	0,00	71.068,23	0,00	0,00	0,00	71.068,23	0,00	0,00	0,00	0,00	0,00
	<b>TOTALE MISSIONE 5 - Tutela e valorizzazione dei beni e attività culturali</b>	<b>0,00</b>	<b>71.068,23</b>	<b>0,00</b>	<b>0,00</b>	<b>0,00</b>	<b>71.068,23</b>	<b>0,00</b>	<b>0,00</b>	<b>0,00</b>	<b>0,00</b>	<b>0,00</b>
<b>06</b>	<b>MISSIONE 6 - Politiche giovanili, sport e tempo libero</b>											
01	Sport e tempo libero	0,00	9.990,12	0,00	0,00	0,00	9.990,12	0,00	0,00	0,00	0,00	0,00
02	Giovani	0,00	0,00	0,00	0,00	0,00	0,00	0,00	0,00	0,00	0,00	0,00
	<b>TOTALE MISSIONE 6 - Politiche giovanili, sport e tempo libero</b>	<b>0,00</b>	<b>9.990,12</b>	<b>0,00</b>	<b>0,00</b>	<b>0,00</b>	<b>9.990,12</b>	<b>0,00</b>	<b>0,00</b>	<b>0,00</b>	<b>0,00</b>	<b>0,00</b>
<b>08</b>	<b>MISSIONE 8 - Assetto del territorio ed edilizia abitativa</b>											
01	Urbanistica e assetto del territorio	0,00	0,00	7.593,16	0,00	0,00	7.593,16	0,00	0,00	0,00	0,00	0,00
02	Edilizia residenziale pubblica e locale e piani di edilizia economico-popolare	0,00	0,00	4.393,72	0,00	0,00	4.393,72	0,00	0,00	0,00	0,00	0,00
	<b>TOTALE MISSIONE 8 - Assetto del territorio ed edilizia abitativa</b>	<b>0,00</b>	<b>0,00</b>	<b>11.986,88</b>	<b>0,00</b>	<b>0,00</b>	<b>11.986,88</b>	<b>0,00</b>	<b>0,00</b>	<b>0,00</b>	<b>0,00</b>	<b>0,00</b>
<b>09</b>	<b>MISSIONE 9 - Sviluppo sostenibile e tutela del territorio e dell'ambiente</b>											
02	Tutela, valorizzazione e recupero ambientale	0,00	53.936,54	0,00	0,00	0,00	53.936,54	0,00	0,00	0,00	0,00	0,00
03	Rifiuti	0,00	0,00	0,00	0,00	0,00	0,00	0,00	0,00	0,00	0,00	0,00
04	Servizio idrico integrato	0,00	0,00	0,00	0,00	0,00	0,00	0,00	0,00	0,00	0,00	0,00

Allegato e) al Rendiconto - Spese per macroaggregati

MISSIONI E PROGRAMMI \ MACROAGGREGATI		Tributi in conto capitale a carico dell'ente	Investimenti fissi lordi	Contributi agli investimenti	Trasferimenti in conto capitale	Altre spese in conto capitale	Totale SPESE IN CONTO CAPITALE	Acquisizioni di attività finanziarie	Concessione crediti di breve termine	Concessione crediti di medio - lungo termine	Altre spese per incremento di attività finanziarie	Totale SPESE PER INCREMENTO DI ATTIVITA' FINANZIARIE
		201	202	203	204	205	200	301	302	303	304	300
	<b>TOTALE MISSIONE 9 - Sviluppo sostenibile e tutela del territorio e dell'ambiente</b>	0,00	53.936,54	0,00	0,00	0,00	53.936,54	0,00	0,00	0,00	0,00	0,00
<b>10</b>	<b>MISSIONE 10 - Trasporti e diritto alla mobilità</b>											
05	Viabilità e infrastrutture stradali	0,00	107.200,75	0,00	0,00	0,00	107.200,75	0,00	0,00	0,00	0,00	0,00
	<b>TOTALE MISSIONE 10 - Trasporti e diritto alla mobilità</b>	<b>0,00</b>	<b>107.200,75</b>	<b>0,00</b>	<b>0,00</b>	<b>0,00</b>	<b>107.200,75</b>	<b>0,00</b>	<b>0,00</b>	<b>0,00</b>	<b>0,00</b>	<b>0,00</b>
<b>11</b>	<b>MISSIONE 11 - Soccorso civile</b>											
01	Sistema di protezione civile	0,00	0,00	0,00	0,00	0,00	0,00	0,00	0,00	0,00	0,00	0,00
	<b>TOTALE MISSIONE 11 - Soccorso civile</b>	<b>0,00</b>	<b>0,00</b>	<b>0,00</b>	<b>0,00</b>	<b>0,00</b>	<b>0,00</b>	<b>0,00</b>	<b>0,00</b>	<b>0,00</b>	<b>0,00</b>	<b>0,00</b>
<b>12</b>	<b>MISSIONE 12 - Diritti sociali, politiche sociali e famiglia</b>											
01	Interventi per l'infanzia e i minori e per asili nido	0,00	0,00	0,00	0,00	0,00	0,00	0,00	0,00	0,00	0,00	0,00
02	Interventi per la disabilità	0,00	0,00	0,00	0,00	0,00	0,00	0,00	0,00	0,00	0,00	0,00
03	Interventi per gli anziani	0,00	0,00	0,00	0,00	0,00	0,00	0,00	0,00	0,00	0,00	0,00
04	Interventi per soggetti a rischio di esclusione sociale	0,00	0,00	0,00	0,00	0,00	0,00	0,00	0,00	0,00	0,00	0,00
05	Interventi per le famiglie	0,00	0,00	0,00	0,00	0,00	0,00	0,00	0,00	0,00	0,00	0,00
06	Interventi per il diritto alla casa	0,00	0,00	0,00	0,00	0,00	0,00	0,00	0,00	0,00	0,00	0,00
07	Programmazione e governo della rete dei servizi sociosanitari e sociali	0,00	0,00	0,00	0,00	0,00	0,00	0,00	0,00	0,00	0,00	0,00
08	Cooperazione e associazionismo	0,00	0,00	0,00	0,00	0,00	0,00	0,00	0,00	0,00	0,00	0,00
09	Servizio necroscopico e cimiteriale	0,00	31.711,16	0,00	0,00	0,00	31.711,16	0,00	0,00	0,00	0,00	0,00
	<b>TOTALE MISSIONE 12 - Diritti sociali, politiche sociali e famiglia</b>	<b>0,00</b>	<b>31.711,16</b>	<b>0,00</b>	<b>0,00</b>	<b>0,00</b>	<b>31.711,16</b>	<b>0,00</b>	<b>0,00</b>	<b>0,00</b>	<b>0,00</b>	<b>0,00</b>
<b>14</b>	<b>MISSIONE 14 - Sviluppo economico e competitività</b>											
01	Industria PMI e Artigianato	0,00	0,00	0,00	0,00	0,00	0,00	0,00	0,00	0,00	0,00	0,00
02	Commercio - reti distributive - tutela dei consumatori	0,00	0,00	0,00	0,00	0,00	0,00	0,00	0,00	0,00	0,00	0,00
04	Reti e altri servizi di pubblica utilità	0,00	0,00	0,00	0,00	0,00	0,00	0,00	0,00	0,00	0,00	0,00

Allegato e) al Rendiconto - Spese per macroaggregati

MISSIONI E PROGRAMMI \ MACROAGGREGATI		Tributi in conto capitale a carico dell'ente	Investimenti fissi lordi	Contributi agli investimenti	Trasferimenti in conto capitale	Altre spese in conto capitale	Totale SPESE IN CONTO CAPITALE	Acquisizioni di attività finanziarie	Concessione crediti di breve termine	Concessione crediti di medio - lungo termine	Altre spese per incremento di attività finanziarie	Totale SPESE PER INCREMENTO DI ATTIVITA' FINANZIARIE
		201	202	203	204	205	200	301	302	303	304	300
	<b>TOTALE MISSIONE 14 - Sviluppo economico e competitività</b>	0,00	0,00	0,00	0,00	0,00	0,00	0,00	0,00	0,00	0,00	0,00
15	<b>MISSIONE 15 - Politiche per il lavoro e la formazione professionale</b>											
01	Servizi per lo sviluppo del mercato del lavoro	0,00	0,00	0,00	0,00	0,00	0,00	0,00	0,00	0,00	0,00	0,00
	<b>TOTALE MISSIONE 15 - Politiche per il lavoro e la formazione professionale</b>	0,00	0,00	0,00	0,00	0,00	0,00	0,00	0,00	0,00	0,00	0,00
20	<b>MISSIONE 20 - Fondi e accantonamenti</b>											
01	Fondo di riserva	0,00	0,00	0,00	0,00	0,00	0,00	0,00	0,00	0,00	0,00	0,00
02	Fondo crediti di dubbia esigibilità	0,00	0,00	0,00	0,00	0,00	0,00	0,00	0,00	0,00	0,00	0,00
03	Altri fondi	0,00	0,00	0,00	0,00	0,00	0,00	0,00	0,00	0,00	0,00	0,00
	<b>TOTALE MISSIONE 20 - Fondi e accantonamenti</b>	0,00	0,00	0,00	0,00	0,00	0,00	0,00	0,00	0,00	0,00	0,00
	<b>TOTALE GENERALE DELLE SPESE</b>	0,00	547.953,09	11.986,88	0,00	0,00	559.939,97	0,00	0,00	0,00	0,00	0,00

**PROSPETTO DELLE SPESE DI BILANCIO PER MISSIONI, PROGRAMMI E MACROAGGREGATI**

**SPESE IN CONTO CAPITALE E SPESE PER INCREMENTO DI ATTIVITA' FINANZIARIE  
PAGAMENTI IN C/COMPETENZA  
Esercizio finanziario 2018**

MISSIONI E PROGRAMMI \ MACROAGGREGATI		Tributi in conto capitale a carico dell'ente	Investimenti fissi lordi	Contributi agli investimenti	Trasferimenti in conto capitale	Altre spese in conto capitale	Totale SPESE IN CONTO CAPITALE	Acquisizioni di attività finanziarie	Concessione crediti di breve termine	Concessione crediti di medio - lungo termine	Altre spese per incremento di attività finanziarie	Totale SPESE PER INCREMENTO DI ATTIVITA' FINANZIARIE
		201	202	203	204	205	200	301	302	303	304	300
<b>01</b>	<b>MISSIONE 1 - Servizi istituzionali, generali e di gestione</b>											
01	Organi istituzionali	0,00	2.316,78	0,00	0,00	0,00	2.316,78	0,00	0,00	0,00	0,00	0,00
02	Segreteria generale	0,00	0,00	0,00	0,00	0,00	0,00	0,00	0,00	0,00	0,00	0,00
03	Gestione economica, finanziaria, programmazione e provveditorato	0,00	0,00	0,00	0,00	0,00	0,00	0,00	0,00	0,00	0,00	0,00
04	Gestione delle entrate tributarie e servizi fiscali	0,00	0,00	0,00	0,00	0,00	0,00	0,00	0,00	0,00	0,00	0,00
05	Gestione dei beni demaniali e patrimoniali	0,00	8.539,88	0,00	0,00	0,00	8.539,88	0,00	0,00	0,00	0,00	0,00
06	Ufficio tecnico	0,00	0,00	0,00	0,00	0,00	0,00	0,00	0,00	0,00	0,00	0,00
07	Elezioni e consultazioni popolari - Anagrafe e stato civile	0,00	7.320,00	0,00	0,00	0,00	7.320,00	0,00	0,00	0,00	0,00	0,00
08	Statistica e sistemi informativi	0,00	19.816,28	0,00	0,00	0,00	19.816,28	0,00	0,00	0,00	0,00	0,00
10	Risorse umane	0,00	0,00	0,00	0,00	0,00	0,00	0,00	0,00	0,00	0,00	0,00
11	Altri servizi generali	0,00	0,00	0,00	0,00	0,00	0,00	0,00	0,00	0,00	0,00	0,00
	<b>TOTALE MISSIONE 1 - Servizi istituzionali, generali e di gestione</b>	<b>0,00</b>	<b>37.992,94</b>	<b>0,00</b>	<b>0,00</b>	<b>0,00</b>	<b>37.992,94</b>	<b>0,00</b>	<b>0,00</b>	<b>0,00</b>	<b>0,00</b>	<b>0,00</b>
<b>03</b>	<b>MISSIONE 3 - Ordine pubblico e sicurezza</b>											
01	Polizia locale e amministrativa	0,00	0,00	0,00	0,00	0,00	0,00	0,00	0,00	0,00	0,00	0,00
02	Sistema integrato di sicurezza urbana	0,00	0,00	0,00	0,00	0,00	0,00	0,00	0,00	0,00	0,00	0,00
	<b>TOTALE MISSIONE 3 - Ordine pubblico e sicurezza</b>	<b>0,00</b>	<b>0,00</b>	<b>0,00</b>	<b>0,00</b>	<b>0,00</b>	<b>0,00</b>	<b>0,00</b>	<b>0,00</b>	<b>0,00</b>	<b>0,00</b>	<b>0,00</b>
<b>04</b>	<b>MISSIONE 4 - Istruzione e diritto allo studio</b>											

Allegato e) al Rendiconto - Spese per macroaggregati

MISSIONI E PROGRAMMI \ MACROAGGREGATI		Tributi in conto capitale a carico dell'ente	Investimenti fissi lordi	Contributi agli investimenti	Trasferimenti in conto capitale	Altre spese in conto capitale	Totale SPESE IN CONTO CAPITALE	Acquisizioni di attività finanziarie	Concessione crediti di breve termine	Concessione crediti di medio - lungo termine	Altre spese per incremento di attività finanziarie	Totale SPESE PER INCREMENTO DI ATTIVITA' FINANZIARIE
		201	202	203	204	205	200	301	302	303	304	300
01	Istruzione prescolastica	0,00	0,00	0,00	0,00	0,00	0,00	0,00	0,00	0,00	0,00	0,00
02	Altri ordini di istruzione non universitaria	0,00	110.545,21	0,00	0,00	0,00	110.545,21	0,00	0,00	0,00	0,00	0,00
03	Edilizia scolastica (solo per le Regioni)	0,00	0,00	0,00	0,00	0,00	0,00	0,00	0,00	0,00	0,00	0,00
06	Servizi ausiliari all'istruzione	0,00	0,00	0,00	0,00	0,00	0,00	0,00	0,00	0,00	0,00	0,00
07	Diritto allo studio	0,00	0,00	0,00	0,00	0,00	0,00	0,00	0,00	0,00	0,00	0,00
	<b>TOTALE MISSIONE 4 - Istruzione e diritto allo studio</b>	<b>0,00</b>	<b>110.545,21</b>	<b>0,00</b>	<b>0,00</b>	<b>0,00</b>	<b>110.545,21</b>	<b>0,00</b>	<b>0,00</b>	<b>0,00</b>	<b>0,00</b>	<b>0,00</b>
<b>05</b>	<b>MISSIONE 5 - Tutela e valorizzazione dei beni e attività culturali</b>											
01	Valorizzazione dei beni di interesse storico	0,00	0,00	0,00	0,00	0,00	0,00	0,00	0,00	0,00	0,00	0,00
02	Attività culturali e interventi diversi nel settore culturale	0,00	47.968,75	0,00	0,00	0,00	47.968,75	0,00	0,00	0,00	0,00	0,00
	<b>TOTALE MISSIONE 5 - Tutela e valorizzazione dei beni e attività culturali</b>	<b>0,00</b>	<b>47.968,75</b>	<b>0,00</b>	<b>0,00</b>	<b>0,00</b>	<b>47.968,75</b>	<b>0,00</b>	<b>0,00</b>	<b>0,00</b>	<b>0,00</b>	<b>0,00</b>
<b>06</b>	<b>MISSIONE 6 - Politiche giovanili, sport e tempo libero</b>											
01	Sport e tempo libero	0,00	9.990,12	0,00	0,00	0,00	9.990,12	0,00	0,00	0,00	0,00	0,00
02	Giovani	0,00	0,00	0,00	0,00	0,00	0,00	0,00	0,00	0,00	0,00	0,00
	<b>TOTALE MISSIONE 6 - Politiche giovanili, sport e tempo libero</b>	<b>0,00</b>	<b>9.990,12</b>	<b>0,00</b>	<b>0,00</b>	<b>0,00</b>	<b>9.990,12</b>	<b>0,00</b>	<b>0,00</b>	<b>0,00</b>	<b>0,00</b>	<b>0,00</b>
<b>08</b>	<b>MISSIONE 8 - Assetto del territorio ed edilizia abitativa</b>											
01	Urbanistica e assetto del territorio	0,00	0,00	0,00	0,00	0,00	0,00	0,00	0,00	0,00	0,00	0,00
02	Edilizia residenziale pubblica e locale e piani di edilizia economico-popolare	0,00	0,00	0,00	0,00	0,00	0,00	0,00	0,00	0,00	0,00	0,00
	<b>TOTALE MISSIONE 8 - Assetto del territorio ed edilizia abitativa</b>	<b>0,00</b>	<b>0,00</b>	<b>0,00</b>	<b>0,00</b>	<b>0,00</b>	<b>0,00</b>	<b>0,00</b>	<b>0,00</b>	<b>0,00</b>	<b>0,00</b>	<b>0,00</b>
<b>09</b>	<b>MISSIONE 9 - Sviluppo sostenibile e tutela del territorio e dell'ambiente</b>											
02	Tutela, valorizzazione e recupero ambientale	0,00	13.114,64	0,00	0,00	0,00	13.114,64	0,00	0,00	0,00	0,00	0,00
03	Rifiuti	0,00	0,00	0,00	0,00	0,00	0,00	0,00	0,00	0,00	0,00	0,00
04	Servizio idrico integrato	0,00	0,00	0,00	0,00	0,00	0,00	0,00	0,00	0,00	0,00	0,00



Allegato e) al Rendiconto - Spese per macroaggregati

MISSIONI E PROGRAMMI \ MACROAGGREGATI		Tributi in conto capitale a carico dell'ente	Investimenti fissi lordi	Contributi agli investimenti	Trasferimenti in conto capitale	Altre spese in conto capitale	Totale SPESE IN CONTO CAPITALE	Acquisizioni di attività finanziarie	Concessione crediti di breve termine	Concessione crediti di medio - lungo termine	Altre spese per incremento di attività finanziarie	Totale SPESE PER INCREMENTO DI ATTIVITA' FINANZIARIE
		201	202	203	204	205	200	301	302	303	304	300
	<b>TOTALE MISSIONE 9 - Sviluppo sostenibile e tutela del territorio e dell'ambiente</b>	0,00	13.114,64	0,00	0,00	0,00	13.114,64	0,00	0,00	0,00	0,00	0,00
<b>10</b>	<b>MISSIONE 10 - Trasporti e diritto alla mobilità</b>											
05	Viabilità e infrastrutture stradali	0,00	72.986,84	0,00	0,00	0,00	72.986,84	0,00	0,00	0,00	0,00	0,00
	<b>TOTALE MISSIONE 10 - Trasporti e diritto alla mobilità</b>	<b>0,00</b>	<b>72.986,84</b>	<b>0,00</b>	<b>0,00</b>	<b>0,00</b>	<b>72.986,84</b>	<b>0,00</b>	<b>0,00</b>	<b>0,00</b>	<b>0,00</b>	<b>0,00</b>
<b>11</b>	<b>MISSIONE 11 - Soccorso civile</b>											
01	Sistema di protezione civile	0,00	0,00	0,00	0,00	0,00	0,00	0,00	0,00	0,00	0,00	0,00
	<b>TOTALE MISSIONE 11 - Soccorso civile</b>	<b>0,00</b>	<b>0,00</b>	<b>0,00</b>	<b>0,00</b>	<b>0,00</b>	<b>0,00</b>	<b>0,00</b>	<b>0,00</b>	<b>0,00</b>	<b>0,00</b>	<b>0,00</b>
<b>12</b>	<b>MISSIONE 12 - Diritti sociali, politiche sociali e famiglia</b>											
01	Interventi per l'infanzia e i minori e per asili nido	0,00	0,00	0,00	0,00	0,00	0,00	0,00	0,00	0,00	0,00	0,00
02	Interventi per la disabilità	0,00	0,00	0,00	0,00	0,00	0,00	0,00	0,00	0,00	0,00	0,00
03	Interventi per gli anziani	0,00	0,00	0,00	0,00	0,00	0,00	0,00	0,00	0,00	0,00	0,00
04	Interventi per soggetti a rischio di esclusione sociale	0,00	0,00	0,00	0,00	0,00	0,00	0,00	0,00	0,00	0,00	0,00
05	Interventi per le famiglie	0,00	0,00	0,00	0,00	0,00	0,00	0,00	0,00	0,00	0,00	0,00
06	Interventi per il diritto alla casa	0,00	0,00	0,00	0,00	0,00	0,00	0,00	0,00	0,00	0,00	0,00
07	Programmazione e governo della rete dei servizi sociosanitari e sociali	0,00	0,00	0,00	0,00	0,00	0,00	0,00	0,00	0,00	0,00	0,00
08	Cooperazione e associazionismo	0,00	0,00	0,00	0,00	0,00	0,00	0,00	0,00	0,00	0,00	0,00
09	Servizio necroscopico e cimiteriale	0,00	26.211,16	0,00	0,00	0,00	26.211,16	0,00	0,00	0,00	0,00	0,00
	<b>TOTALE MISSIONE 12 - Diritti sociali, politiche sociali e famiglia</b>	<b>0,00</b>	<b>26.211,16</b>	<b>0,00</b>	<b>0,00</b>	<b>0,00</b>	<b>26.211,16</b>	<b>0,00</b>	<b>0,00</b>	<b>0,00</b>	<b>0,00</b>	<b>0,00</b>
<b>14</b>	<b>MISSIONE 14 - Sviluppo economico e competitività</b>											
01	Industria PMI e Artigianato	0,00	0,00	0,00	0,00	0,00	0,00	0,00	0,00	0,00	0,00	0,00
02	Commercio - reti distributive - tutela dei consumatori	0,00	0,00	0,00	0,00	0,00	0,00	0,00	0,00	0,00	0,00	0,00
04	Reti e altri servizi di pubblica utilità	0,00	0,00	0,00	0,00	0,00	0,00	0,00	0,00	0,00	0,00	0,00

Allegato e) al Rendiconto - Spese per macroaggregati

MISSIONI E PROGRAMMI \ MACROAGGREGATI		Tributi in conto capitale a carico dell'ente	Investimenti fissi lordi	Contributi agli investimenti	Trasferimenti in conto capitale	Altre spese in conto capitale	Totale SPESE IN CONTO CAPITALE	Acquisizioni di attività finanziarie	Concessione crediti di breve termine	Concessione crediti di medio - lungo termine	Altre spese per incremento di attività finanziarie	Totale SPESE PER INCREMENTO DI ATTIVITA' FINANZIARIE
		201	202	203	204	205	200	301	302	303	304	300
	<b>TOTALE MISSIONE 14 - Sviluppo economico e competitività</b>	0,00	0,00	0,00	0,00	0,00	0,00	0,00	0,00	0,00	0,00	0,00
15	<b>MISSIONE 15 - Politiche per il lavoro e la formazione professionale</b>											
01	Servizi per lo sviluppo del mercato del lavoro	0,00	0,00	0,00	0,00	0,00	0,00	0,00	0,00	0,00	0,00	0,00
	<b>TOTALE MISSIONE 15 - Politiche per il lavoro e la formazione professionale</b>	0,00	0,00	0,00	0,00	0,00	0,00	0,00	0,00	0,00	0,00	0,00
20	<b>MISSIONE 20 - Fondi e accantonamenti</b>											
01	Fondo di riserva	0,00	0,00	0,00	0,00	0,00	0,00	0,00	0,00	0,00	0,00	0,00
02	Fondo crediti di dubbia esigibilità	0,00	0,00	0,00	0,00	0,00	0,00	0,00	0,00	0,00	0,00	0,00
03	Altri fondi	0,00	0,00	0,00	0,00	0,00	0,00	0,00	0,00	0,00	0,00	0,00
	<b>TOTALE MISSIONE 20 - Fondi e accantonamenti</b>	0,00	0,00	0,00	0,00	0,00	0,00	0,00	0,00	0,00	0,00	0,00
	<b>TOTALE GENERALE DELLE SPESE</b>	0,00	318.809,66	0,00	0,00	0,00	318.809,66	0,00	0,00	0,00	0,00	0,00

## PROSPETTO DELLE SPESE DI BILANCIO PER MISSIONI, PROGRAMMI E MACROAGGREGATI

**SPESE IN CONTO CAPITALE E SPESE PER INCREMENTO DI ATTIVITA' FINANZIARIE  
PAGAMENTI C/RESIDUI  
Esercizio finanziario 2018**

MISSIONI E PROGRAMMI \ MACROAGGREGATI		Tributi in conto capitale a carico dell'ente	Investimenti fissi lordi	Contributi agli investimenti	Trasferimenti in conto capitale	Altre spese in conto capitale	Totale SPESE IN CONTO CAPITALE	Acquisizioni di attività finanziarie	Concessione crediti di breve termine	Concessione crediti di medio - lungo termine	Altre spese per incremento di attività finanziarie	Totale SPESE PER INCREMENTO DI ATTIVITA' FINANZIARIE
		201	202	203	204	205	200	301	302	303	304	300
<b>01</b>	<b>MISSIONE 1 - Servizi istituzionali, generali e di gestione</b>											
01	Organi istituzionali	0,00	0,00	0,00	0,00	0,00	0,00	0,00	0,00	0,00	0,00	0,00
02	Segreteria generale	0,00	0,00	0,00	0,00	0,00	0,00	0,00	0,00	0,00	0,00	0,00
03	Gestione economica, finanziaria, programmazione e provveditorato	0,00	0,00	0,00	0,00	0,00	0,00	0,00	0,00	0,00	0,00	0,00
04	Gestione delle entrate tributarie e servizi fiscali	0,00	0,00	0,00	0,00	0,00	0,00	0,00	0,00	0,00	0,00	0,00
05	Gestione dei beni demaniali e patrimoniali	0,00	0,00	0,00	0,00	0,00	0,00	0,00	0,00	0,00	0,00	0,00
06	Ufficio tecnico	0,00	0,00	0,00	0,00	0,00	0,00	0,00	0,00	0,00	0,00	0,00
07	Elezioni e consultazioni popolari - Anagrafe e stato civile	0,00	0,00	0,00	0,00	0,00	0,00	0,00	0,00	0,00	0,00	0,00
08	Statistica e sistemi informativi	0,00	9.646,96	0,00	0,00	0,00	9.646,96	0,00	0,00	0,00	0,00	0,00
10	Risorse umane	0,00	0,00	0,00	0,00	0,00	0,00	0,00	0,00	0,00	0,00	0,00
11	Altri servizi generali	0,00	0,00	0,00	0,00	0,00	0,00	0,00	0,00	0,00	0,00	0,00
	<b>TOTALE MISSIONE 1 - Servizi istituzionali, generali e di gestione</b>	<b>0,00</b>	<b>9.646,96</b>	<b>0,00</b>	<b>0,00</b>	<b>0,00</b>	<b>9.646,96</b>	<b>0,00</b>	<b>0,00</b>	<b>0,00</b>	<b>0,00</b>	<b>0,00</b>
<b>03</b>	<b>MISSIONE 3 - Ordine pubblico e sicurezza</b>											
01	Polizia locale e amministrativa	0,00	0,00	0,00	0,00	0,00	0,00	0,00	0,00	0,00	0,00	0,00
02	Sistema integrato di sicurezza urbana	0,00	0,00	0,00	0,00	0,00	0,00	0,00	0,00	0,00	0,00	0,00
	<b>TOTALE MISSIONE 3 - Ordine pubblico e sicurezza</b>	<b>0,00</b>	<b>0,00</b>	<b>0,00</b>	<b>0,00</b>	<b>0,00</b>	<b>0,00</b>	<b>0,00</b>	<b>0,00</b>	<b>0,00</b>	<b>0,00</b>	<b>0,00</b>
<b>04</b>	<b>MISSIONE 4 - Istruzione e diritto allo studio</b>											

Allegato e) al Rendiconto - Spese per macroaggregati

MISSIONI E PROGRAMMI \ MACROAGGREGATI		Tributi in conto capitale a carico dell'ente	Investimenti fissi lordi	Contributi agli investimenti	Trasferimenti in conto capitale	Altre spese in conto capitale	Totale SPESE IN CONTO CAPITALE	Acquisizioni di attività finanziarie	Concessione crediti di breve termine	Concessione crediti di medio - lungo termine	Altre spese per incremento di attività finanziarie	Totale SPESE PER INCREMENTO DI ATTIVITA' FINANZIARIE
		201	202	203	204	205	200	301	302	303	304	300
01	Istruzione prescolastica	0,00	4.538,40	0,00	0,00	0,00	4.538,40	0,00	0,00	0,00	0,00	0,00
02	Altri ordini di istruzione non universitaria	0,00	42.556,65	0,00	0,00	0,00	42.556,65	0,00	0,00	0,00	0,00	0,00
03	Edilizia scolastica (solo per le Regioni)	0,00	0,00	0,00	0,00	0,00	0,00	0,00	0,00	0,00	0,00	0,00
06	Servizi ausiliari all'istruzione	0,00	0,00	0,00	0,00	0,00	0,00	0,00	0,00	0,00	0,00	0,00
07	Diritto allo studio	0,00	0,00	0,00	0,00	0,00	0,00	0,00	0,00	0,00	0,00	0,00
	<b>TOTALE MISSIONE 4 - Istruzione e diritto allo studio</b>	<b>0,00</b>	<b>47.095,05</b>	<b>0,00</b>	<b>0,00</b>	<b>0,00</b>	<b>47.095,05</b>	<b>0,00</b>	<b>0,00</b>	<b>0,00</b>	<b>0,00</b>	<b>0,00</b>
<b>05</b>	<b>MISSIONE 5 - Tutela e valorizzazione dei beni e attività culturali</b>											
01	Valorizzazione dei beni di interesse storico	0,00	0,00	0,00	0,00	0,00	0,00	0,00	0,00	0,00	0,00	0,00
02	Attività culturali e interventi diversi nel settore culturale	0,00	4.953,20	0,00	0,00	0,00	4.953,20	0,00	0,00	0,00	0,00	0,00
	<b>TOTALE MISSIONE 5 - Tutela e valorizzazione dei beni e attività culturali</b>	<b>0,00</b>	<b>4.953,20</b>	<b>0,00</b>	<b>0,00</b>	<b>0,00</b>	<b>4.953,20</b>	<b>0,00</b>	<b>0,00</b>	<b>0,00</b>	<b>0,00</b>	<b>0,00</b>
<b>06</b>	<b>MISSIONE 6 - Politiche giovanili, sport e tempo libero</b>											
01	Sport e tempo libero	0,00	9.455,37	0,00	0,00	0,00	9.455,37	0,00	0,00	0,00	0,00	0,00
02	Giovani	0,00	0,00	0,00	0,00	0,00	0,00	0,00	0,00	0,00	0,00	0,00
	<b>TOTALE MISSIONE 6 - Politiche giovanili, sport e tempo libero</b>	<b>0,00</b>	<b>9.455,37</b>	<b>0,00</b>	<b>0,00</b>	<b>0,00</b>	<b>9.455,37</b>	<b>0,00</b>	<b>0,00</b>	<b>0,00</b>	<b>0,00</b>	<b>0,00</b>
<b>08</b>	<b>MISSIONE 8 - Assetto del territorio ed edilizia abitativa</b>											
01	Urbanistica e assetto del territorio	0,00	0,00	1.170,52	0,00	0,00	1.170,52	0,00	0,00	0,00	0,00	0,00
02	Edilizia residenziale pubblica e locale e piani di edilizia economico-popolare	0,00	0,00	0,00	0,00	0,00	0,00	0,00	0,00	0,00	0,00	0,00
	<b>TOTALE MISSIONE 8 - Assetto del territorio ed edilizia abitativa</b>	<b>0,00</b>	<b>0,00</b>	<b>1.170,52</b>	<b>0,00</b>	<b>0,00</b>	<b>1.170,52</b>	<b>0,00</b>	<b>0,00</b>	<b>0,00</b>	<b>0,00</b>	<b>0,00</b>
<b>09</b>	<b>MISSIONE 9 - Sviluppo sostenibile e tutela del territorio e dell'ambiente</b>											
02	Tutela, valorizzazione e recupero ambientale	0,00	41.102,18	0,00	0,00	0,00	41.102,18	0,00	0,00	0,00	0,00	0,00
03	Rifiuti	0,00	0,00	0,00	0,00	0,00	0,00	0,00	0,00	0,00	0,00	0,00
04	Servizio idrico integrato	0,00	0,00	0,00	0,00	0,00	0,00	0,00	0,00	0,00	0,00	0,00

Allegato e) al Rendiconto - Spese per macroaggregati

MISSIONI E PROGRAMMI \ MACROAGGREGATI		Tributi in conto capitale a carico dell'ente	Investimenti fissi lordi	Contributi agli investimenti	Trasferimenti in conto capitale	Altre spese in conto capitale	Totale SPESE IN CONTO CAPITALE	Acquisizioni di attività finanziarie	Concessione crediti di breve termine	Concessione crediti di medio - lungo termine	Altre spese per incremento di attività finanziarie	Totale SPESE PER INCREMENTO DI ATTIVITA' FINANZIARIE
		201	202	203	204	205	200	301	302	303	304	300
	<b>TOTALE MISSIONE 9 - Sviluppo sostenibile e tutela del territorio e dell'ambiente</b>	0,00	41.102,18	0,00	0,00	0,00	41.102,18	0,00	0,00	0,00	0,00	0,00
<b>10</b>	<b>MISSIONE 10 - Trasporti e diritto alla mobilità</b>											
05	Viabilità e infrastrutture stradali	0,00	62.023,85	0,00	0,00	0,00	62.023,85	0,00	0,00	0,00	0,00	0,00
	<b>TOTALE MISSIONE 10 - Trasporti e diritto alla mobilità</b>	<b>0,00</b>	<b>62.023,85</b>	<b>0,00</b>	<b>0,00</b>	<b>0,00</b>	<b>62.023,85</b>	<b>0,00</b>	<b>0,00</b>	<b>0,00</b>	<b>0,00</b>	<b>0,00</b>
<b>11</b>	<b>MISSIONE 11 - Soccorso civile</b>											
01	Sistema di protezione civile	0,00	0,00	0,00	0,00	0,00	0,00	0,00	0,00	0,00	0,00	0,00
	<b>TOTALE MISSIONE 11 - Soccorso civile</b>	<b>0,00</b>	<b>0,00</b>	<b>0,00</b>	<b>0,00</b>	<b>0,00</b>	<b>0,00</b>	<b>0,00</b>	<b>0,00</b>	<b>0,00</b>	<b>0,00</b>	<b>0,00</b>
<b>12</b>	<b>MISSIONE 12 - Diritti sociali, politiche sociali e famiglia</b>											
01	Interventi per l'infanzia e i minori e per asili nido	0,00	0,00	0,00	0,00	0,00	0,00	0,00	0,00	0,00	0,00	0,00
02	Interventi per la disabilità	0,00	0,00	0,00	0,00	0,00	0,00	0,00	0,00	0,00	0,00	0,00
03	Interventi per gli anziani	0,00	11.911,89	0,00	0,00	0,00	11.911,89	0,00	0,00	0,00	0,00	0,00
04	Interventi per soggetti a rischio di esclusione sociale	0,00	0,00	0,00	0,00	0,00	0,00	0,00	0,00	0,00	0,00	0,00
05	Interventi per le famiglie	0,00	0,00	0,00	0,00	0,00	0,00	0,00	0,00	0,00	0,00	0,00
06	Interventi per il diritto alla casa	0,00	0,00	0,00	0,00	0,00	0,00	0,00	0,00	0,00	0,00	0,00
07	Programmazione e governo della rete dei servizi sociosanitari e sociali	0,00	0,00	0,00	0,00	0,00	0,00	0,00	0,00	0,00	0,00	0,00
08	Cooperazione e associazionismo	0,00	0,00	0,00	0,00	0,00	0,00	0,00	0,00	0,00	0,00	0,00
09	Servizio necroscopico e cimiteriale	0,00	0,00	0,00	0,00	0,00	0,00	0,00	0,00	0,00	0,00	0,00
	<b>TOTALE MISSIONE 12 - Diritti sociali, politiche sociali e famiglia</b>	<b>0,00</b>	<b>11.911,89</b>	<b>0,00</b>	<b>0,00</b>	<b>0,00</b>	<b>11.911,89</b>	<b>0,00</b>	<b>0,00</b>	<b>0,00</b>	<b>0,00</b>	<b>0,00</b>
<b>14</b>	<b>MISSIONE 14 - Sviluppo economico e competitività</b>											
01	Industria PMI e Artigianato	0,00	0,00	0,00	0,00	0,00	0,00	0,00	0,00	0,00	0,00	0,00
02	Commercio - reti distributive - tutela dei consumatori	0,00	0,00	0,00	0,00	0,00	0,00	0,00	0,00	0,00	0,00	0,00
04	Reti e altri servizi di pubblica utilità	0,00	0,00	0,00	0,00	0,00	0,00	0,00	0,00	0,00	0,00	0,00

Allegato e) al Rendiconto - Spese per macroaggregati

MISSIONI E PROGRAMMI \ MACROAGGREGATI		Tributi in conto capitale a carico dell'ente	Investimenti fissi lordi	Contributi agli investimenti	Trasferimenti in conto capitale	Altre spese in conto capitale	Totale SPESE IN CONTO CAPITALE	Acquisizioni di attività finanziarie	Concessione crediti di breve termine	Concessione crediti di medio - lungo termine	Altre spese per incremento di attività finanziarie	Totale SPESE PER INCREMENTO DI ATTIVITA' FINANZIARIE
		201	202	203	204	205	200	301	302	303	304	300
	<b>TOTALE MISSIONE 14 - Sviluppo economico e competitività</b>	0,00	0,00	0,00	0,00	0,00	0,00	0,00	0,00	0,00	0,00	0,00
15	<b>MISSIONE 15 - Politiche per il lavoro e la formazione professionale</b>											
01	Servizi per lo sviluppo del mercato del lavoro	0,00	0,00	0,00	0,00	0,00	0,00	0,00	0,00	0,00	0,00	0,00
	<b>TOTALE MISSIONE 15 - Politiche per il lavoro e la formazione professionale</b>	0,00	0,00	0,00	0,00	0,00	0,00	0,00	0,00	0,00	0,00	0,00
20	<b>MISSIONE 20 - Fondi e accantonamenti</b>											
01	Fondo di riserva	0,00	0,00	0,00	0,00	0,00	0,00	0,00	0,00	0,00	0,00	0,00
02	Fondo crediti di dubbia esigibilità	0,00	0,00	0,00	0,00	0,00	0,00	0,00	0,00	0,00	0,00	0,00
03	Altri fondi	0,00	0,00	0,00	0,00	0,00	0,00	0,00	0,00	0,00	0,00	0,00
	<b>TOTALE MISSIONE 20 - Fondi e accantonamenti</b>	0,00	0,00	0,00	0,00	0,00	0,00	0,00	0,00	0,00	0,00	0,00
	<b>TOTALE GENERALE DELLE SPESE</b>	0,00	186.188,50	1.170,52	0,00	0,00	187.359,02	0,00	0,00	0,00	0,00	0,00

**PROSPETTO DELLE SPESE DI BILANCIO PER MISSIONI, PROGRAMMI E MACROAGGREGATI**

**SPESE PER RIMBORSO DI PRESTITI - IMPEGNI**  
**Esercizio finanziario 2018**

MISSIONI E PROGRAMMI \ MACROAGGREGATI		Rimborso di titoli obbligazionari	Rimborso prestiti a breve termine	Rimborso mutui e altri finanziamenti a medio lungo termine	Rimborso di altre forme di indebitamento	Fondi per rimborso prestiti	Totale
		401	402	403	404	405	400
<b>20</b>	<b>MISSIONE 20 - Fondi e accantonamenti</b>						
03	Altri fondi	0,00	0,00	0,00	0,00	0,00	0,00
	<b>TOTALE MISSIONE 20 - Fondi e accantonamenti</b>	<b>0,00</b>	<b>0,00</b>	<b>0,00</b>	<b>0,00</b>	<b>0,00</b>	<b>0,00</b>
<b>50</b>	<b>MISSIONE 50 - Debito pubblico</b>						
02	Quota capitale ammortamento mutui e prestiti obbligazionari	0,00	0,00	68.672,29	0,00	0,00	68.672,29
	<b>TOTALE MISSIONE 50 - Debito pubblico</b>	<b>0,00</b>	<b>0,00</b>	<b>68.672,29</b>	<b>0,00</b>	<b>0,00</b>	<b>68.672,29</b>
	<b>TOTALE MACROAGGREGATI</b>	<b>0,00</b>	<b>0,00</b>	<b>68.672,29</b>	<b>0,00</b>	<b>0,00</b>	<b>68.672,29</b>

**PROSPETTO DELLE SPESE DI BILANCIO PER MISSIONI, PROGRAMMI E MACROAGGREGATI****SPESE PER SERVIZI PER CONTO TERZI E PARTITE DI GIRO - IMPEGNI**  
**Esercizio finanziario 2018**

MISSIONI E PROGRAMMI \ MACROAGGREGATI		Uscite per partite di giro	Uscite per conto terzi	Totale
		701	702	700
<b>99</b>	<b>MISSIONE 99 - Servizi per conto terzi</b>			
01	Servizi per conto terzi e Partite di giro	492.328,51	36.285,09	528.613,60
	<b>TOTALE MISSIONE 99 - Servizi per conto terzi</b>	<b>492.328,51</b>	<b>36.285,09</b>	<b>528.613,60</b>
	<b>TOTALE MACROAGGREGATI</b>	<b>492.328,51</b>	<b>36.285,09</b>	<b>528.613,60</b>



## RIEPILOGO SPESE PER TITOLI E MACROAGGREGATI

## IMPEGNI

TITOLI E MACROAGGREGATI DI SPESA		Totale	di cui non ricorrenti
	<b>SPESE CORRENTI</b>		
101	Redditi da lavoro dipendente	802.600,27	802.359,02
102	Imposte e tasse a carico dell'ente	68.724,52	68.724,52
103	Acquisto di beni e servizi	2.114.248,80	2.083.145,30
104	Trasferimenti correnti	554.197,38	554.151,38
107	Interessi passivi	15.757,47	15.757,47
109	Rimborsi e poste correttive delle entrate	20.638,41	20.638,41
110	Altre spese correnti	96.713,77	96.713,77
<b>100</b>	<b>TOTALE TITOLO 1</b>	<b>3.672.880,62</b>	<b>3.641.489,87</b>
	<b>SPESE IN CONTO CAPITALE</b>		
202	Investimenti fissi lordi	547.953,09	547.953,09
203	Contributi agli investimenti	11.986,88	7.593,16
204	Altri trasferimenti in conto capitale	0,00	0,00
205	Altre spese in conto capitale	0,00	0,00
<b>200</b>	<b>TOTALE TITOLO 2</b>	<b>559.939,97</b>	<b>555.546,25</b>
	<b>SPESE PER INCREMENTO DI ATTIVITÀ FINANZIARIE</b>		
304	Altre spese per incremento di attività finanziarie	0,00	0,00
<b>300</b>	<b>TOTALE TITOLO 3</b>	<b>0,00</b>	<b>0,00</b>
	<b>RIMBORSO DI PRESTITI</b>		
403	Rimborso mutui e altri finanziamenti a medio lungo termine	68.672,29	68.672,29
<b>400</b>	<b>TOTALE TITOLO 4</b>	<b>68.672,29</b>	<b>68.672,29</b>

TITOLI E MACROAGGREGATI DI SPESA		Totale	di cui non ricorrenti
	<b>SPESE PER CONTO TERZI E PARTITE DI GIRO</b>		
701	Uscite per partite di giro	492.328,51	492.328,51
702	Uscite per conto terzi	36.285,09	36.285,09
<b>700</b>	<b>TOTALE TITOLO 7</b>	<b>528.613,60</b>	<b>528.613,60</b>
<b>TOTALE IMPEGNI</b>		<b>4.830.106,48</b>	<b>4.794.322,01</b>

**ACCERTAMENTI ASSUNTI NELL'ESERCIZIO DI RIFERIMENTO E NEGLI ESERCIZI PRECEDENTI IMPUTATI  
ALL'ANNO SUCCESSIVO CUI SI RIFERISCE IL RENDICONTO E SEGUENTI**

TITOLI E TIPOLOGIE DI ENTRATA		Anno 2019		Anno 2020		Anni successivi
		Previsioni di competenza del bilancio pluriennale	Accertamenti	Previsioni di competenza del bilancio pluriennale	Accertamenti	Accertamenti
	<b>TITOLO 1 - Entrate correnti di natura tributaria, contributiva e perequativa</b>					
10101	Imposte, tasse e proventi assimilati	2.352.505,00	0,00	2.354.100,00	0,00	0,00
10104	Compartecipazioni di tributi	0,00	0,00	0,00	0,00	0,00
10301	Fondi perequativi da Amministrazioni Centrali	331.000,00	0,00	331.000,00	0,00	0,00
	<b>TOTALE TITOLO 1</b>	<b>2.683.505,00</b>	<b>0,00</b>	<b>2.685.100,00</b>	<b>0,00</b>	<b>0,00</b>
	<b>TITOLO 2 - Trasferimenti correnti</b>					
20101	Trasferimenti correnti da Amministrazioni pubbliche	138.805,00	13.650,00	138.805,00	0,00	0,00
20103	Trasferimenti correnti da Imprese	3.300,00	0,00	3.300,00	0,00	0,00
	<b>TOTALE TITOLO 2</b>	<b>142.105,00</b>	<b>13.650,00</b>	<b>142.105,00</b>	<b>0,00</b>	<b>0,00</b>
	<b>TITOLO 3 - Entrate extratributarie</b>					
30100	Vendita di beni e servizi e proventi derivanti dalla gestione dei beni	961.950,00	40.691,20	960.950,00	300,00	0,00
30200	Proventi derivanti dall'attività di controllo e repressione delle irregolarità e degli illeciti	5.000,00	0,00	5.000,00	0,00	0,00
30300	Interessi attivi	4.300,00	0,00	4.300,00	0,00	0,00
30400	Altre entrate da redditi da capitale	0,00	0,00	0,00	0,00	0,00
30500	Rimborsi e altre entrate correnti	155.350,00	872,40	155.350,00	0,00	0,00
	<b>TOTALE TITOLO 3</b>	<b>1.126.600,00</b>	<b>41.563,60</b>	<b>1.125.600,00</b>	<b>300,00</b>	<b>0,00</b>
	<b>TITOLO 4 - Entrate in conto capitale</b>					
40100	Tributi in conto capitale	0,00	0,00	0,00	0,00	0,00
40200	Contributi agli investimenti	0,00	0,00	700.000,00	0,00	0,00
40300	Altri trasferimenti in conto capitale	0,00	0,00	0,00	0,00	0,00
40400	Entrate da alienazione di beni materiali e immateriali	0,00	0,00	0,00	0,00	0,00
40500	Altre entrate in conto capitale	150.000,00	0,00	300.000,00	0,00	0,00
	<b>TOTALE TITOLO 4</b>	<b>150.000,00</b>	<b>0,00</b>	<b>1.000.000,00</b>	<b>0,00</b>	<b>0,00</b>

TITOLI E TIPOLOGIE DI ENTRATA		Anno 2019		Anno 2020		Anni successivi
		Previsioni di competenza del bilancio pluriennale	Accertamenti	Previsioni di competenza del bilancio pluriennale	Accertamenti	Accertamenti
	<b>TITOLO 5 - Entrate da riduzione di attività finanziarie</b>					
50300	Riscossione crediti di medio-lungo termine	0,00	0,00	0,00	0,00	0,00
50400	Altre entrate per riduzione di attività finanziarie	0,00	0,00	0,00	0,00	0,00
	<b>TOTALE TITOLO 5</b>	<b>0,00</b>	<b>0,00</b>	<b>0,00</b>	<b>0,00</b>	<b>0,00</b>
	<b>TITOLO 6 - Accensione di prestiti</b>					
60200	Accensione Prestiti a breve termine	0,00	0,00	0,00	0,00	0,00
60300	Accensione Mutui e altri finanziamenti a medio lungo termine	0,00	0,00	0,00	0,00	0,00
	<b>TOTALE TITOLO 6</b>	<b>0,00</b>	<b>0,00</b>	<b>0,00</b>	<b>0,00</b>	<b>0,00</b>
	<b>TITOLO 9 - Entrate per conto di terzi e partite di giro</b>					
90100	Entrate per partite di giro	685.000,00	0,00	685.000,00	0,00	0,00
90200	Entrate per conto terzi	80.000,00	0,00	80.000,00	0,00	0,00
	<b>TOTALE TITOLO 9</b>	<b>765.000,00</b>	<b>0,00</b>	<b>765.000,00</b>	<b>0,00</b>	<b>0,00</b>
<b>TOTALE ACCERTAMENTI</b>		<b>4.867.210,00</b>	<b>55.213,60</b>	<b>5.717.805,00</b>	<b>300,00</b>	<b>0,00</b>

**IMPEGNI ASSUNTI NELL'ESERCIZIO DI RIFERIMENTO E NEGLI ESERCIZI PRECEDENTI IMPUTATI  
ALL'ANNO SUCCESSIVO CUI SI RIFERISCE IL RENDICONTO E SEGUENTI**

TITOLI E MACROAGGREGATI DI SPESA		Anno 2019		Anno 2020		Anni successivi
		Previsioni di competenza del bilancio pluriennale	Impegni	Previsioni di competenza del bilancio pluriennale	Impegni	Impegni
	<b>TITOLO 1 - Spese correnti</b>					
101	Redditi da lavoro dipendente	804.426,30	55.036,30	782.850,00	0,00	0,00
102	Imposte e tasse a carico dell'ente	66.879,16	6.035,21	66.100,00	0,00	0,00
103	Acquisto di beni e servizi	2.232.612,40	123.486,97	2.229.250,00	44.996,79	0,00
104	Trasferimenti correnti	439.660,00	20.872,36	439.660,00	20.000,00	0,00
107	Interessi passivi	12.500,00	0,00	9.000,00	0,00	0,00
109	Rimborsi e poste correttive delle entrate	11.500,00	0,00	11.500,00	0,00	0,00
1010	Altre spese correnti	364.160,00	21.308,61	367.955,00	28.450,00	0,00
	<b>TOTALE TITOLO 1</b>	<b>3.931.737,86</b>	<b>226.739,45</b>	<b>3.906.315,00</b>	<b>93.446,79</b>	<b>0,00</b>
	<b>TITOLO 2 - Spese in conto capitale</b>					
202	Investimenti fissi lordi	966.939,66	812.939,66	999.000,00	0,00	0,00
203	Contributi agli investimenti	5.000,00	0,00	10.000,00	0,00	0,00
204	Altri trasferimenti in conto capitale	0,00	0,00	0,00	0,00	0,00
205	Altre spese in conto capitale	0,00	0,00	0,00	0,00	0,00
	<b>TOTALE TITOLO 2</b>	<b>971.939,66</b>	<b>812.939,66</b>	<b>1.009.000,00</b>	<b>0,00</b>	<b>0,00</b>
	<b>TITOLO 3 - Spese per incremento di attività finanziarie</b>					
304	Altre spese per incremento di attività finanziarie	0,00	0,00	0,00	0,00	0,00
	<b>TOTALE TITOLO 3</b>	<b>0,00</b>	<b>0,00</b>	<b>0,00</b>	<b>0,00</b>	<b>0,00</b>
	<b>TITOLO 4 - Rimborso di prestiti</b>					
403	Rimborso mutui e altri finanziamenti a medio lungo termine	72.100,00	0,00	73.700,00	0,00	0,00
	<b>TOTALE TITOLO 4</b>	<b>72.100,00</b>	<b>0,00</b>	<b>73.700,00</b>	<b>0,00</b>	<b>0,00</b>
	<b>TITOLO 7 - Spese per conto terzi e partite di giro</b>					
701	Uscite per partite di giro	685.000,00	0,00	685.000,00	0,00	0,00

TITOLI E MACROAGGREGATI DI SPESA		Anno 2019		Anno 2020		Anni successivi
		Previsioni di competenza del bilancio pluriennale	Impegni	Previsioni di competenza del bilancio pluriennale	Impegni	Impegni
702	Uscite per conto terzi	80.000,00	0,00	80.000,00	0,00	0,00
	<b>TOTALE TITOLO 7</b>	<b>765.000,00</b>	<b>0,00</b>	<b>765.000,00</b>	<b>0,00</b>	<b>0,00</b>
	<b>TOTALE IMPEGNI</b>	<b>5.740.777,52</b>	<b>1.039.679,11</b>	<b>5.754.015,00</b>	<b>93.446,79</b>	<b>0,00</b>

## PROSPETTO DEI COSTI PER MISSIONE

Conto del CONTO ECONOMICO	Importi
<p><b>MISSIONE 1 - SERVIZI ISTITUZIONALI, GENERALI E DI GESTIONE</b></p> <p>B) COMPONENTI NEGATIVI DELLA GESTIONE</p> <p>9) Acquisto di materie prime e/o beni di consumo 16.467,25</p> <p>10) Prestazioni di servizi 219.845,75</p> <p>11) Utilizzo beni di terzi 4.695,23</p> <p>12) Trasferimenti e contributi</p> <p>    a) Trasferimenti correnti 14.995,16</p> <p>13) Personale 647.723,64</p> <p>14) Ammortamenti e svalutazioni</p> <p>    a) Ammortamenti di immobilizzazioni Immateriali 5.752,88</p> <p>    b) Ammortamenti di immobilizzazioni materiali 368.133,01</p> <p>    d) Svalutazione dei crediti 521.103,84</p> <p>16) Accantonamenti per rischi 20.000,00</p> <p>17) Altri accantonamenti 11.808,33</p> <p>18) Oneri diversi di gestione 47.240,80</p> <p>E) PROVENTI ED ONERI STRAORDINARI</p> <p>25) Oneri straordinari</p> <p>    b) Sopravvenienze passive e insussistenze dell'attivo 57.737,30</p> <p>26) Imposte (*) 39.420,07</p> <p><b>TOTALE MISSIONE 1 1.974.923,26</b></p>	
<p><b>MISSIONE 3 - ORDINE PUBBLICO E SICUREZZA</b></p> <p>B) COMPONENTI NEGATIVI DELLA GESTIONE</p> <p>9) Acquisto di materie prime e/o beni di consumo 3.000,00</p> <p>12) Trasferimenti e contributi</p> <p>    a) Trasferimenti correnti 223.023,06</p> <p>13) Personale 6.014,26</p> <p>18) Oneri diversi di gestione 0,00</p> <p>E) PROVENTI ED ONERI STRAORDINARI</p>	

Conto del CONTO ECONOMICO	Importi
26) Imposte (*)	337,03
<b>TOTALE MISSIONE 3</b>	<b>232.374,35</b>
<b>MISSIONE 4 - ISTRUZIONE E DIRITTO ALLO STUDIO</b>	
B) COMPONENTI NEGATIVI DELLA GESTIONE	
9) Acquisto di materie prime e/o beni di consumo	9.398,09
10) Prestazioni di servizi	647.375,94
12) Trasferimenti e contributi	
a) Trasferimenti correnti	48.439,39
13) Personale	96.380,58
18) Oneri diversi di gestione	4.500,87
C) PROVENTI ED ONERI FINANZIARI	
21) Interessi ed altri oneri finanziari	
a) Interessi passivi	6.014,41
E) PROVENTI ED ONERI STRAORDINARI	
26) Imposte (*)	6.654,95
<b>TOTALE MISSIONE 4</b>	<b>818.764,23</b>
<b>MISSIONE 5 - TUTELA E VALORIZZAZIONE DEI BENI E ATTIVITÀ CULTURALI</b>	
B) COMPONENTI NEGATIVI DELLA GESTIONE	
9) Acquisto di materie prime e/o beni di consumo	349,52
10) Prestazioni di servizi	24.547,88
12) Trasferimenti e contributi	
a) Trasferimenti correnti	26.200,00
18) Oneri diversi di gestione	5.549,62
<b>TOTALE MISSIONE 5</b>	<b>56.647,02</b>
<b>MISSIONE 6 - POLITICHE GIOVANILI, SPORT E TEMPO LIBERO</b>	
B) COMPONENTI NEGATIVI DELLA GESTIONE	
10) Prestazioni di servizi	39.733,91
12) Trasferimenti e contributi	
a) Trasferimenti correnti	8.499,99
18) Oneri diversi di gestione	1.265,75
<b>TOTALE MISSIONE 6</b>	<b>49.499,65</b>



Conto del CONTO ECONOMICO	Importi
<b>MISSIONE 8 - ASSETTO DEL TERRITORIO ED EDILIZIA ABITATIVA</b>	
B) COMPONENTI NEGATIVI DELLA GESTIONE	
10) Prestazioni di servizi	45.663,20
12) Trasferimenti e contributi	
c) Contributi agli investimenti ad altri soggetti	11.986,88
<b>TOTALE MISSIONE 8</b>	<b>57.650,08</b>
<b>MISSIONE 9 - SVILUPPO SOSTENIBILE E TUTELA DEL TERRITORIO E DELL'AMBIENTE</b>	
B) COMPONENTI NEGATIVI DELLA GESTIONE	
9) Acquisto di materie prime e/o beni di consumo	777,44
10) Prestazioni di servizi	710.693,82
12) Trasferimenti e contributi	
a) Trasferimenti correnti	867,75
13) Personale	51.598,89
18) Oneri diversi di gestione	256,64
C) PROVENTI ED ONERI FINANZIARI	
21) Interessi ed altri oneri finanziari	
a) Interessi passivi	9.743,06
E) PROVENTI ED ONERI STRAORDINARI	
26) Imposte (*)	3.505,51
<b>TOTALE MISSIONE 9</b>	<b>777.443,11</b>
<b>MISSIONE 10 - TRASPORTI E DIRITTO ALLA MOBILITÀ</b>	
B) COMPONENTI NEGATIVI DELLA GESTIONE	
9) Acquisto di materie prime e/o beni di consumo	11.615,86
10) Prestazioni di servizi	174.500,79
18) Oneri diversi di gestione	1.136,07
<b>TOTALE MISSIONE 10</b>	<b>187.252,72</b>
<b>MISSIONE 11 - SOCCORSO CIVILE</b>	
B) COMPONENTI NEGATIVI DELLA GESTIONE	
18) Oneri diversi di gestione	0,00
<b>TOTALE MISSIONE 11</b>	<b>0,00</b>

Conto del CONTO ECONOMICO	Importi
<b>MISSIONE 12 - DIRITTI SOCIALI, POLITICHE SOCIALI E FAMIGLIA</b>	
B) COMPONENTI NEGATIVI DELLA GESTIONE	
9) Acquisto di materie prime e/o beni di consumo	20.885,07
10) Prestazioni di servizi	148.324,14
12) Trasferimenti e contributi	
a) Trasferimenti correnti	229.972,03
13) Personale	28.940,26
18) Oneri diversi di gestione	9.408,47
E) PROVENTI ED ONERI STRAORDINARI	
26) Imposte (*)	2.023,54
<b>TOTALE MISSIONE 12</b>	<b>439.553,51</b>
<b>MISSIONE 14 - SVILUPPO ECONOMICO E COMPETITIVITÀ</b>	
B) COMPONENTI NEGATIVI DELLA GESTIONE	
10) Prestazioni di servizi	5.504,64
18) Oneri diversi di gestione	427,10
<b>TOTALE MISSIONE 14</b>	<b>5.931,74</b>
<b>MISSIONE 15 - POLITICHE PER IL LAVORO E LA FORMAZIONE PROFESSIONALE</b>	
B) COMPONENTI NEGATIVI DELLA GESTIONE	
12) Trasferimenti e contributi	
a) Trasferimenti correnti	2.200,00
<b>TOTALE MISSIONE 15</b>	<b>2.200,00</b>

## ELENCO DELLE PREVISIONI E DEI RISULTATI DI COMPETENZA E DI CASSA SECONDO LA STRUTTURA DEL PIANO DEI CONTI

CODIFICA DEL PIANO DEI CONTI	DENOMINAZIONE VOCE del PIANO DEI CONTI	COMPETENZA		CASSA	
		PREVISIONI	RISULTATI	PREVISIONI	RISULTATI
	<b>ENTRATE</b>	5.421.405,00	5.001.103,07	6.848.905,95	5.225.873,16
E.1.00.00.00.000	Entrate correnti di natura tributaria, contributiva e perequativa	2.707.600,00	2.744.329,37	3.874.077,80	2.953.653,60
E.1.01.00.00.000	Tributi	2.376.600,00	2.391.526,10	3.536.886,56	2.594.659,09
E.1.01.01.00.000	Imposte, tasse e proventi assimilati	2.376.600,00	2.391.526,10	3.536.886,56	2.594.659,09
E.1.01.01.01.000	Imposta sul reddito delle persone fisiche (ex IRPEF)	0,00	0,00	0,00	0,00
E.1.01.01.02.000	Imposta sul reddito delle società (ex IRPEG)	0,00	0,00	0,00	0,00
E.1.01.01.04.000	Imposte sostitutive su risparmio gestito	0,00	0,00	0,00	0,00
E.1.01.01.05.000	Imposta sostitutiva in materia di conferimenti di aziende, fusioni e scissioni	0,00	0,00	0,00	0,00
E.1.01.01.06.000	Imposta municipale propria	855.000,00	889.314,20	1.188.026,58	1.162.182,43
E.1.01.01.07.000	Imposte municipale propria riservata all'erario	0,00	0,00	0,00	0,00
E.1.01.01.08.000	Imposta comunale sugli immobili (ICI)	5.000,00	0,00	14.891,94	8.188,49
E.1.01.01.09.000	Imposta patrimoniale sul valore degli immobili situati all'estero	0,00	0,00	0,00	0,00
E.1.01.01.10.000	Imposta sulle riserve matematiche delle imprese di assicurazione	0,00	0,00	0,00	0,00
E.1.01.01.11.000	Imposta sul valore delle attività finanziarie detenute all'estero dalle persone fisiche residenti nel territorio dello stato	0,00	0,00	0,00	0,00
E.1.01.01.12.000	Imposta sulle plusvalenze da cessione di attività finanziarie	0,00	0,00	0,00	0,00
E.1.01.01.13.000	Imposta sostitutiva delle imposte sui redditi su plusvalenze da cessione a titolo oneroso di azioni e di altri rapporti partecipativi	0,00	0,00	0,00	0,00
E.1.01.01.14.000	Imposte su assicurazione vita	0,00	0,00	0,00	0,00
E.1.01.01.15.000	Imposta erariale sugli aeromobili privati	0,00	0,00	0,00	0,00
E.1.01.01.16.000	Addizionale comunale IRPEF	602.500,00	613.327,89	990.942,39	607.776,72
E.1.01.01.17.000	Addizionale regionale IRPEF non sanità	0,00	0,00	0,00	0,00
E.1.01.01.18.000	Ritenute sugli interessi e su altri redditi da capitale	0,00	0,00	0,00	0,00
E.1.01.01.19.000	Ritenute e imposte sostitutive sugli utili distribuiti dalle società di capitali	0,00	0,00	0,00	0,00

Allegato I) - Previsioni e risultati secondo il piano dei conti

CODIFICA DEL PIANO DEI CONTI	DENOMINAZIONE VOCE del PIANO DEI CONTI	COMPETENZA		CASSA	
		PREVISIONI	RISULTATI	PREVISIONI	RISULTATI
E.1.01.01.20.000	Imposta regionale sulle attività produttive (IRAP) non Sanità	0,00	0,00	0,00	0,00
E.1.01.01.21.000	Imposta sul valore aggiunto (IVA) sugli scambi interni	0,00	0,00	0,00	0,00
E.1.01.01.22.000	Imposta sul valore aggiunto (IVA) sulle importazioni	0,00	0,00	0,00	0,00
E.1.01.01.24.000	Accisa sui tabacchi	0,00	0,00	0,00	0,00
E.1.01.01.25.000	Accisa sull'alcole e le bevande alcoliche	0,00	0,00	0,00	0,00
E.1.01.01.26.000	Accisa sull'energia elettrica	0,00	0,00	0,00	0,00
E.1.01.01.27.000	Accisa sui prodotti energetici	0,00	0,00	0,00	0,00
E.1.01.01.31.000	Imposta regionale sulla benzina per autotrazione	0,00	0,00	0,00	0,00
E.1.01.01.32.000	Imposta di consumo su oli lubrificanti e bitumi di petrolio	0,00	0,00	0,00	0,00
E.1.01.01.33.000	Imposta di registro	0,00	0,00	0,00	0,00
E.1.01.01.34.000	Imposta di bollo	0,00	0,00	0,00	0,00
E.1.01.01.35.000	Imposta ipotecaria	0,00	0,00	0,00	0,00
E.1.01.01.36.000	Imposta unica sui concorsi pronostici e sulle scommesse	0,00	0,00	0,00	0,00
E.1.01.01.37.000	Proventi da lotto, lotterie e altri giochi	0,00	0,00	0,00	0,00
E.1.01.01.38.000	Imposta sugli intrattenimenti	0,00	0,00	0,00	0,00
E.1.01.01.39.000	Imposta sulle assicurazioni RC auto	0,00	0,00	0,00	0,00
E.1.01.01.40.000	Imposta di iscrizione al pubblico registro automobilistico (PRA)	0,00	0,00	0,00	0,00
E.1.01.01.41.000	Imposta di soggiorno	0,00	0,00	0,00	0,00
E.1.01.01.42.000	Imposta regionale sulle concessioni statali sui beni del demanio marittimo	0,00	0,00	0,00	0,00
E.1.01.01.43.000	Imposta regionale sulle concessioni statali sui beni del patrimonio indisponibile	0,00	0,00	0,00	0,00
E.1.01.01.44.000	Imposta regionale per le emissioni sonore degli aeromobili	0,00	0,00	0,00	0,00
E.1.01.01.45.000	Tassa sulle concessioni governative	0,00	0,00	0,00	0,00
E.1.01.01.46.000	Tassa regionale per il diritto allo studio universitario	0,00	0,00	0,00	0,00
E.1.01.01.47.000	Tassa sulla concessione per la caccia e per la pesca	0,00	0,00	0,00	0,00
E.1.01.01.48.000	Tasse sulle concessioni regionali	0,00	0,00	0,00	0,00
E.1.01.01.49.000	Tasse sulle concessioni comunali	0,00	0,00	0,00	0,00
E.1.01.01.50.000	Tassa di circolazione dei veicoli a motore (tassa automobilistica)	0,00	0,00	0,00	0,00

Allegato I) - Previsioni e risultati secondo il piano dei conti

CODIFICA DEL PIANO DEI CONTI	DENOMINAZIONE VOCE del PIANO DEI CONTI	COMPETENZA		CASSA	
		PREVISIONI	RISULTATI	PREVISIONI	RISULTATI
E.1.01.01.51.000	Tassa smaltimento rifiuti solidi urbani	10.000,00	7.351,27	24.179,37	2.510,23
E.1.01.01.52.000	Tassa occupazione spazi e aree pubbliche	23.000,00	19.369,32	32.326,21	17.142,52
E.1.01.01.53.000	Imposta comunale sulla pubblicità e diritto sulle pubbliche affissioni	38.000,00	33.327,22	42.430,48	27.009,23
E.1.01.01.54.000	Imposta municipale secondaria	0,00	0,00	0,00	0,00
E.1.01.01.55.000	Tassa di abilitazione all'esercizio professionale	0,00	0,00	0,00	0,00
E.1.01.01.57.000	Tassa relativa ad operazioni su atti notarili	0,00	0,00	0,00	0,00
E.1.01.01.58.000	Canone radiotelevisivo	0,00	0,00	0,00	0,00
E.1.01.01.59.000	Tributo speciale per il deposito in discarica dei rifiuti solidi	0,00	0,00	0,00	0,00
E.1.01.01.60.000	Tributo per l'esercizio delle funzioni di tutela, protezione e igiene dell'ambiente	0,00	0,00	0,00	0,00
E.1.01.01.61.000	Tributo comunale sui rifiuti e sui servizi	803.100,00	785.874,39	1.185.502,64	716.389,62
E.1.01.01.62.000	Diritti catastali	0,00	0,00	0,00	0,00
E.1.01.01.63.000	Diritti delle Camere di commercio	0,00	0,00	0,00	0,00
E.1.01.01.64.000	Diritti mattatoi	0,00	0,00	0,00	0,00
E.1.01.01.65.000	Diritti degli Enti provinciali turismo	0,00	0,00	0,00	0,00
E.1.01.01.66.000	Addizionali comunali	0,00	0,00	0,00	0,00
E.1.01.01.67.000	Addizionali provinciali	0,00	0,00	0,00	0,00
E.1.01.01.68.000	Addizionale regionale sui canoni per le utenze di acque pubbliche	0,00	0,00	0,00	0,00
E.1.01.01.69.000	Altre addizionali regionali	0,00	0,00	0,00	0,00
E.1.01.01.70.000	Proventi dei Casinò	0,00	0,00	0,00	0,00
E.1.01.01.71.000	Proventi della vendita di denaturanti e contrassegni di Stato	0,00	0,00	0,00	0,00
E.1.01.01.72.000	Proventi vari dei Monopoli di Stato	0,00	0,00	0,00	0,00
E.1.01.01.73.000	Rimborsi sulle esportazioni	0,00	0,00	0,00	0,00
E.1.01.01.76.000	Tributo per i servizi indivisibili (TASI)	40.000,00	42.961,81	58.586,95	53.459,85
E.1.01.01.77.000	Addizionale regionale sul gas naturale	0,00	0,00	0,00	0,00
E.1.01.01.95.000	Altre ritenute n.a.c.	0,00	0,00	0,00	0,00
E.1.01.01.96.000	Altre entrate su lotto, lotterie e altre attività di gioco n.a.c.	0,00	0,00	0,00	0,00
E.1.01.01.97.000	Altre accise n.a.c.	0,00	0,00	0,00	0,00

Allegato I) - Previsioni e risultati secondo il piano dei conti

CODIFICA DEL PIANO DEI CONTI	DENOMINAZIONE VOCE del PIANO DEI CONTI	COMPETENZA		CASSA	
		PREVISIONI	RISULTATI	PREVISIONI	RISULTATI
E.1.01.01.98.000	Altre imposte sostitutive n.a.c.	0,00	0,00	0,00	0,00
E.1.01.01.99.000	Altre imposte, tasse e proventi assimilati n.a.c.	0,00	0,00	0,00	0,00
E.1.01.02.00.000	Tributi destinati al finanziamento della sanità	0,00	0,00	0,00	0,00
E.1.01.02.01.000	Imposta regionale sulle attività produttive - IRAP - Sanità	0,00	0,00	0,00	0,00
E.1.01.02.02.000	Imposta regionale sulle attività produttive - IRAP - Sanità derivante da manovra fiscale regionale	0,00	0,00	0,00	0,00
E.1.01.02.03.000	Compartecipazione IVA - Sanità	0,00	0,00	0,00	0,00
E.1.01.02.04.000	Addizionale IRPEF - Sanità	0,00	0,00	0,00	0,00
E.1.01.02.05.000	Addizionale IRPEF - Sanità derivante da manovra fiscale regionale	0,00	0,00	0,00	0,00
E.1.01.02.06.000	Accisa sulla benzina per autotrazione - sanità	0,00	0,00	0,00	0,00
E.1.01.02.99.000	Altri tributi destinati al finanziamento della spesa sanitaria n.a.c.	0,00	0,00	0,00	0,00
E.1.01.03.00.000	Tributi devoluti e regolati alle autonomie speciali	0,00	0,00	0,00	0,00
E.1.01.03.01.000	Imposta sul reddito delle persone fisiche (ex IRPEF)	0,00	0,00	0,00	0,00
E.1.01.03.02.000	Imposta sul reddito delle società (ex IRPEG)	0,00	0,00	0,00	0,00
E.1.01.03.03.000	Imposta sostitutiva dell'IRPEF e dell'imposta di registro e di bollo sulle locazioni di immobili per finalità abitative (cedolare secca)	0,00	0,00	0,00	0,00
E.1.01.03.04.000	Imposte sostitutive su risparmio gestito	0,00	0,00	0,00	0,00
E.1.01.03.05.000	Imposta sostitutiva in materia di conferimenti di aziende, fusioni e scissioni	0,00	0,00	0,00	0,00
E.1.01.03.07.000	Imposte municipale propria riservata all'erario	0,00	0,00	0,00	0,00
E.1.01.03.09.000	Imposta patrimoniale sul valore degli immobili situati all'estero	0,00	0,00	0,00	0,00
E.1.01.03.10.000	Imposta sulle riserve matematiche delle imprese di assicurazione	0,00	0,00	0,00	0,00
E.1.01.03.11.000	Imposta sul valore delle attività finanziarie detenute all'estero dalle persone fisiche residenti nel territorio dello stato	0,00	0,00	0,00	0,00
E.1.01.03.12.000	Imposta sulle plusvalenze da cessione di attività finanziarie	0,00	0,00	0,00	0,00
E.1.01.03.13.000	Imposta sostitutiva delle imposte sui redditi su plusvalenze da cessione a titolo oneroso di azioni e di altri rapporti partecipativi	0,00	0,00	0,00	0,00
E.1.01.03.14.000	Imposte su assicurazione vita	0,00	0,00	0,00	0,00
E.1.01.03.15.000	Imposta erariale sugli aeromobili privati	0,00	0,00	0,00	0,00
E.1.01.03.18.000	Ritenute sugli interessi e su altri redditi da capitale	0,00	0,00	0,00	0,00
E.1.01.03.19.000	Ritenute e imposte sostitutive sugli utili distribuiti dalle società di capitali	0,00	0,00	0,00	0,00

Allegato I) - Previsioni e risultati secondo il piano dei conti

CODIFICA DEL PIANO DEI CONTI	DENOMINAZIONE VOCE del PIANO DEI CONTI	COMPETENZA		CASSA	
		PREVISIONI	RISULTATI	PREVISIONI	RISULTATI
E.1.01.03.21.000	Imposta sul valore aggiunto (IVA) sugli scambi interni	0,00	0,00	0,00	0,00
E.1.01.03.22.000	Imposta sul valore aggiunto (IVA) sulle importazioni	0,00	0,00	0,00	0,00
E.1.01.03.23.000	Imposta sulle assicurazioni	0,00	0,00	0,00	0,00
E.1.01.03.24.000	Accisa sui tabacchi	0,00	0,00	0,00	0,00
E.1.01.03.25.000	Accisa sull'alcool e le bevande alcoliche	0,00	0,00	0,00	0,00
E.1.01.03.26.000	Accisa sull'energia elettrica	0,00	0,00	0,00	0,00
E.1.01.03.27.000	Accisa sui prodotti energetici	0,00	0,00	0,00	0,00
E.1.01.03.28.000	Accisa sulla benzina per autotrazione - non sanità	0,00	0,00	0,00	0,00
E.1.01.03.29.000	Accisa sul gasolio	0,00	0,00	0,00	0,00
E.1.01.03.30.000	Imposta sul gas naturale	0,00	0,00	0,00	0,00
E.1.01.03.32.000	Imposta di consumo su oli lubrificanti e bitumi di petrolio	0,00	0,00	0,00	0,00
E.1.01.03.33.000	Imposta di registro	0,00	0,00	0,00	0,00
E.1.01.03.34.000	Imposta di bollo	0,00	0,00	0,00	0,00
E.1.01.03.35.000	Imposta ipotecaria	0,00	0,00	0,00	0,00
E.1.01.03.36.000	Imposta unica sui concorsi pronostici e sulle scommesse	0,00	0,00	0,00	0,00
E.1.01.03.37.000	Proventi da lotto, lotterie e altri giochi	0,00	0,00	0,00	0,00
E.1.01.03.38.000	Imposta sugli intrattenimenti	0,00	0,00	0,00	0,00
E.1.01.03.45.000	Tassa sulle concessioni governative	0,00	0,00	0,00	0,00
E.1.01.03.50.000	Tassa di circolazione dei veicoli a motore (tassa automobilistica)	0,00	0,00	0,00	0,00
E.1.01.03.56.000	Tassa sulle emissioni di anidride solforosa	0,00	0,00	0,00	0,00
E.1.01.03.58.000	Canone radiotelevisivo	0,00	0,00	0,00	0,00
E.1.01.03.62.000	Diritti catastali	0,00	0,00	0,00	0,00
E.1.01.03.71.000	Proventi della vendita di denaturanti e contrassegni di Stato	0,00	0,00	0,00	0,00
E.1.01.03.72.000	Proventi vari dei Monopoli di Stato	0,00	0,00	0,00	0,00
E.1.01.03.74.000	Imposte sulle successioni e donazioni	0,00	0,00	0,00	0,00
E.1.01.03.95.000	Altre accise n.a.c.	0,00	0,00	0,00	0,00
E.1.01.03.96.000	Altre entrate su lotto, lotterie e altre attività di gioco n.a.c.	0,00	0,00	0,00	0,00

Allegato I) - Previsioni e risultati secondo il piano dei conti

CODIFICA DEL PIANO DEI CONTI	DENOMINAZIONE VOCE del PIANO DEI CONTI	COMPETENZA		CASSA	
		PREVISIONI	RISULTATI	PREVISIONI	RISULTATI
E.1.01.03.97.000	Altre ritenute n.a.c.	0,00	0,00	0,00	0,00
E.1.01.03.98.000	Altre imposte sostitutive n.a.c.	0,00	0,00	0,00	0,00
E.1.01.03.99.000	Altri tributi devoluti e regolati alle autonomie speciali n.a.c.	0,00	0,00	0,00	0,00
E.1.01.04.00.000	Compartecipazioni di tributi	0,00	0,00	0,00	0,00
E.1.01.04.01.000	Compartecipazione IVA a Regioni - non Sanità	0,00	0,00	0,00	0,00
E.1.01.04.02.000	Addizionale regionale alla compartecipazione IVA	0,00	0,00	0,00	0,00
E.1.01.04.03.000	Compartecipazione al bollo auto	0,00	0,00	0,00	0,00
E.1.01.04.04.000	Compartecipazione al gasolio	0,00	0,00	0,00	0,00
E.1.01.04.05.000	Compartecipazione IVA ai Comuni	0,00	0,00	0,00	0,00
E.1.01.04.06.000	Compartecipazione IRPEF ai Comuni	0,00	0,00	0,00	0,00
E.1.01.04.07.000	Compartecipazione IRPEF alle Province	0,00	0,00	0,00	0,00
E.1.01.04.08.000	Tributo provinciale deposito in discarica dei rifiuti solidi	0,00	0,00	0,00	0,00
E.1.01.04.09.000	Compartecipazioni accise benzina e gasolio destinate ad alimentare il Fondo Nazionale Trasporti di cui all'art.16 bis del DL 95/2012	0,00	0,00	0,00	0,00
E.1.01.04.97.000	Altre compartecipazioni di imposte a Regioni non destinati al finanziamento della spesa sanitaria	0,00	0,00	0,00	0,00
E.1.01.04.98.000	Altre compartecipazioni alle province n.a.c.	0,00	0,00	0,00	0,00
E.1.01.04.99.000	Altre compartecipazioni a comuni n.a.c.	0,00	0,00	0,00	0,00
E.1.02.00.00.000	Contributi sociali e premi	0,00	0,00	0,00	0,00
E.1.02.01.00.000	Contributi sociali e premi a carico del datore di lavoro e dei lavoratori	0,00	0,00	0,00	0,00
E.1.02.01.01.000	Contributi sociali a copertura di trattamenti pensionistici a carico del datore di lavoro e dei lavoratori	0,00	0,00	0,00	0,00
E.1.02.01.02.000	Contributi sociali a copertura di altri trattamenti previdenziali a carico del datore di lavoro e dei lavoratori	0,00	0,00	0,00	0,00
E.1.02.01.03.000	Premi assicurativi a carico del datore di lavoro e dei lavoratori	0,00	0,00	0,00	0,00
E.1.02.01.04.000	Quote di partecipazione a carico degli iscritti	0,00	0,00	0,00	0,00
E.1.02.02.00.000	Contributi sociali a carico delle persone non occupate	0,00	0,00	0,00	0,00
E.1.02.02.01.000	Contributi sociali a copertura di trattamenti pensionistici a carico delle persone non occupate	0,00	0,00	0,00	0,00
E.1.02.02.02.000	Contributi sociali a copertura di altri trattamenti previdenziali a carico delle persone non occupate	0,00	0,00	0,00	0,00
E.1.02.02.03.000	Premi assicurativi a carico delle persone non occupate	0,00	0,00	0,00	0,00



Allegato I) - Previsioni e risultati secondo il piano dei conti

CODIFICA DEL PIANO DEI CONTI	DENOMINAZIONE VOCE del PIANO DEI CONTI	COMPETENZA		CASSA	
		PREVISIONI	RISULTATI	PREVISIONI	RISULTATI
E.1.03.00.00.000	Fondi perequativi	331.000,00	352.803,27	337.191,24	358.994,51
E.1.03.01.00.000	Fondi perequativi da Amministrazioni Centrali	331.000,00	352.803,27	337.191,24	358.994,51
E.1.03.01.01.000	Fondi perequativi dallo Stato	331.000,00	352.803,27	337.191,24	358.994,51
E.1.03.01.02.000	Fondo perequativo dallo Stato - Sanità	0,00	0,00	0,00	0,00
E.1.03.02.00.000	Fondi perequativi dalla Regione o Provincia autonoma	0,00	0,00	0,00	0,00
E.1.03.02.01.000	Fondi perequativi dalla Regione o Provincia autonoma	0,00	0,00	0,00	0,00
E.2.00.00.00.000	Trasferimenti correnti	226.255,00	216.975,23	273.588,93	229.130,03
E.2.01.00.00.000	Trasferimenti correnti	226.255,00	216.975,23	273.588,93	229.130,03
E.2.01.01.00.000	Trasferimenti correnti da Amministrazioni pubbliche	223.405,00	215.583,33	270.303,93	228.001,03
E.2.01.01.01.000	Trasferimenti correnti da Amministrazioni Centrali	49.305,00	50.828,25	49.305,00	50.828,25
E.2.01.01.02.000	Trasferimenti correnti da Amministrazioni Locali	173.300,00	164.755,08	220.198,93	177.172,78
E.2.01.01.03.000	Trasferimenti correnti da Enti di Previdenza	0,00	0,00	0,00	0,00
E.2.01.01.04.000	Trasferimenti correnti da organismi interni e/o unità locali della amministrazione	800,00	0,00	800,00	0,00
E.2.01.02.00.000	Trasferimenti correnti da Famiglie	0,00	0,00	0,00	0,00
E.2.01.02.01.000	Trasferimenti correnti da famiglie	0,00	0,00	0,00	0,00
E.2.01.03.00.000	Trasferimenti correnti da Imprese	2.850,00	1.391,90	3.285,00	1.129,00
E.2.01.03.01.000	Sponsorizzazioni da imprese	0,00	0,00	0,00	0,00
E.2.01.03.02.000	Altri trasferimenti correnti da imprese	2.850,00	1.391,90	3.285,00	1.129,00
E.2.01.04.00.000	Trasferimenti correnti da Istituzioni Sociali Private	0,00	0,00	0,00	0,00
E.2.01.04.01.000	Trasferimenti correnti da Istituzioni Sociali Private	0,00	0,00	0,00	0,00
E.2.01.05.00.000	Trasferimenti correnti dall'Unione Europea e dal Resto del Mondo	0,00	0,00	0,00	0,00
E.2.01.05.01.000	Trasferimenti correnti dall'Unione Europea	0,00	0,00	0,00	0,00
E.2.01.05.02.000	Trasferimenti correnti dal Resto del Mondo	0,00	0,00	0,00	0,00
E.3.00.00.00.000	Entrate extratributarie	1.188.050,00	1.145.183,71	1.359.849,87	1.151.165,43
E.3.01.00.00.000	Vendita di beni e servizi e proventi derivanti dalla gestione dei beni	978.350,00	1.003.714,82	1.059.120,30	993.723,75
E.3.01.01.00.000	Vendita di beni	331.500,00	331.772,64	331.500,00	331.772,64
E.3.01.01.01.000	Vendita di beni	331.500,00	331.772,64	331.500,00	331.772,64

Allegato I) - Previsioni e risultati secondo il piano dei conti

CODIFICA DEL PIANO DEI CONTI	DENOMINAZIONE VOCE del PIANO DEI CONTI	COMPETENZA		CASSA	
		PREVISIONI	RISULTATI	PREVISIONI	RISULTATI
E.3.01.02.00.000	Entrate dalla vendita e dall'erogazione di servizi	472.450,00	489.207,21	535.287,19	484.065,20
E.3.01.02.01.000	Entrate dalla vendita di servizi	472.450,00	489.207,21	535.287,19	484.065,20
E.3.01.02.02.000	Entrate dall'erogazione di servizi universitari	0,00	0,00	0,00	0,00
E.3.01.03.00.000	Proventi derivanti dalla gestione dei beni	174.400,00	182.734,97	192.333,11	177.885,91
E.3.01.03.01.000	Canoni e concessioni e diritti reali di godimento	82.400,00	92.768,75	82.500,00	92.768,75
E.3.01.03.02.000	Fitti, noleggi e locazioni	92.000,00	89.966,22	109.833,11	85.117,16
E.3.02.00.00.000	Proventi derivanti dall'attività di controllo e repressione delle irregolarità e degli illeciti	13.000,00	12.593,22	60.865,35	30.688,29
E.3.02.01.00.000	Entrate da amministrazioni pubbliche derivanti dall'attività di controllo e repressione delle irregolarità e degli illeciti	0,00	0,00	0,00	0,00
E.3.02.01.01.000	Proventi da multe, ammende, sanzioni e oblazioni a carico delle amministrazioni pubbliche	0,00	0,00	0,00	0,00
E.3.02.01.02.000	Proventi da risarcimento danni a carico delle amministrazioni pubbliche	0,00	0,00	0,00	0,00
E.3.02.01.99.000	Altre entrate derivanti dall'attività di controllo e repressione di irregolarità e illeciti delle amministrazioni pubbliche n.a.c.	0,00	0,00	0,00	0,00
E.3.02.02.00.000	Entrate da famiglie derivanti dall'attività di controllo e repressione delle irregolarità e degli illeciti	11.000,00	11.593,22	54.128,90	28.269,75
E.3.02.02.01.000	Proventi da multe, ammende, sanzioni e oblazioni a carico delle famiglie	11.000,00	11.593,22	54.128,90	28.269,75
E.3.02.02.02.000	Proventi da risarcimento danni a carico delle famiglie	0,00	0,00	0,00	0,00
E.3.02.02.03.000	Proventi da confische e sequestri in denaro a famiglie	0,00	0,00	0,00	0,00
E.3.02.02.99.000	Altre entrate derivanti dall'attività di controllo e repressione di irregolarità e illeciti delle famiglie n.a.c.	0,00	0,00	0,00	0,00
E.3.02.03.00.000	Entrate da Imprese derivanti dall'attività di controllo e repressione delle irregolarità e degli illeciti	2.000,00	1.000,00	6.736,45	2.418,54
E.3.02.03.01.000	Proventi da multe, ammende, sanzioni e oblazioni a carico delle imprese	2.000,00	1.000,00	6.736,45	2.418,54
E.3.02.03.02.000	Proventi da risarcimento danni a carico delle imprese	0,00	0,00	0,00	0,00
E.3.02.03.03.000	Proventi da confische e sequestri in denaro a carico delle imprese	0,00	0,00	0,00	0,00
E.3.02.03.99.000	Altre entrate derivanti dall'attività di controllo e repressione delle irregolarità e degli illeciti delle imprese n.a.c.	0,00	0,00	0,00	0,00
E.3.02.04.00.000	Entrate da Istituzioni Sociali Private derivanti dall'attività di controllo e repressione delle irregolarità e degli illeciti	0,00	0,00	0,00	0,00
E.3.02.04.01.000	Proventi da multe, ammende, sanzioni e oblazioni a carico delle Istituzioni Sociali Private	0,00	0,00	0,00	0,00
E.3.02.04.02.000	Proventi da risarcimento danni a carico delle Istituzioni Sociali Private	0,00	0,00	0,00	0,00
E.3.02.04.03.000	Proventi da confische e sequestri in denaro a Istituzioni Sociali Private	0,00	0,00	0,00	0,00

Allegato I) - Previsioni e risultati secondo il piano dei conti

CODIFICA DEL PIANO DEI CONTI	DENOMINAZIONE VOCE del PIANO DEI CONTI	COMPETENZA		CASSA	
		PREVISIONI	RISULTATI	PREVISIONI	RISULTATI
E.3.02.04.99.000	Altre entrate derivanti dall'attività di controllo e repressione delle irregolarità e degli illeciti delle Istituzioni Sociali Private n.a.c.	0,00	0,00	0,00	0,00
E.3.03.00.00.000	Interessi attivi	4.300,00	4.457,30	4.392,23	3.894,55
E.3.03.01.00.000	Interessi attivi da titoli o finanziamenti a breve termine	0,00	0,00	0,00	0,00
E.3.03.01.01.000	Interessi attivi da titoli obbligazionari a breve termine	0,00	0,00	0,00	0,00
E.3.03.01.02.000	Interessi attivi da finanziamenti a breve termine	0,00	0,00	0,00	0,00
E.3.03.02.00.000	Interessi attivi da titoli o finanziamenti a medio - lungo termine	0,00	0,00	0,00	0,00
E.3.03.02.01.000	Interessi attivi da titoli obbligazionari a medio - lungo termine	0,00	0,00	0,00	0,00
E.3.03.02.02.000	Interessi attivi da mutui e altri finanziamenti a medio lungo termine	0,00	0,00	0,00	0,00
E.3.03.03.00.000	Altri interessi attivi	4.300,00	4.457,30	4.392,23	3.894,55
E.3.03.03.01.000	Interessi attivi da derivati	0,00	0,00	0,00	0,00
E.3.03.03.02.000	Interessi attivi di mora	4.000,00	4.455,43	4.090,23	3.892,55
E.3.03.03.03.000	Interessi attivi da conti della tesoreria dello Stato o di altre Amministrazioni pubbliche	0,00	0,00	0,00	0,00
E.3.03.03.04.000	Interessi attivi da depositi bancari o postali	300,00	1,87	302,00	2,00
E.3.03.03.05.000	Retrocessioni interessi	0,00	0,00	0,00	0,00
E.3.03.03.06.000	Remunerazione conto disponibilità	0,00	0,00	0,00	0,00
E.3.03.03.07.000	Remunerazione su depositi fruttiferi presso Banca d'Italia	0,00	0,00	0,00	0,00
E.3.03.03.99.000	Altri interessi attivi diversi	0,00	0,00	0,00	0,00
E.3.04.00.00.000	Altre entrate da redditi da capitale	0,00	0,00	0,00	0,00
E.3.04.01.00.000	Rendimenti da fondi comuni di investimento	0,00	0,00	0,00	0,00
E.3.04.01.01.000	Rendimenti da fondi immobiliari	0,00	0,00	0,00	0,00
E.3.04.01.02.000	Rendimenti da altri fondi comuni di investimento	0,00	0,00	0,00	0,00
E.3.04.02.00.000	Entrate derivanti dalla distribuzione di dividendi	0,00	0,00	0,00	0,00
E.3.04.02.01.000	Entrate derivanti dalla distribuzione di dividendi da imprese incluse nelle Amministrazioni Centrali	0,00	0,00	0,00	0,00
E.3.04.02.02.000	Entrate derivanti dalla distribuzione di dividendi da imprese incluse nelle Amministrazioni Locali	0,00	0,00	0,00	0,00
E.3.04.02.03.000	Entrate derivanti dalla distribuzione di dividendi da altre imprese	0,00	0,00	0,00	0,00
E.3.04.03.00.000	Entrate derivanti dalla distribuzione di utili e avanzi	0,00	0,00	0,00	0,00

Allegato I) - Previsioni e risultati secondo il piano dei conti

CODIFICA DEL PIANO DEI CONTI	DENOMINAZIONE VOCE del PIANO DEI CONTI	COMPETENZA		CASSA	
		PREVISIONI	RISULTATI	PREVISIONI	RISULTATI
E.3.04.03.01.000	Entrate derivanti dalla distribuzione di utili e avanzi	0,00	0,00	0,00	0,00
E.3.04.99.00.000	Altre entrate da redditi da capitale	0,00	0,00	0,00	0,00
E.3.04.99.01.000	Proventi finanziari derivanti dalla estinzione anticipata di prestiti	0,00	0,00	0,00	0,00
E.3.04.99.99.000	Altre entrate da redditi da capitale n.a.c.	0,00	0,00	0,00	0,00
E.3.05.00.00.000	Rimborsi e altre entrate correnti	192.400,00	124.418,37	235.471,99	122.858,84
E.3.05.01.00.000	Indennizzi di assicurazione	0,00	0,00	0,00	0,00
E.3.05.01.01.000	Indennizzi di assicurazione contro i danni	0,00	0,00	0,00	0,00
E.3.05.01.99.000	Altri indennizzi di assicurazione n.a.c.	0,00	0,00	0,00	0,00
E.3.05.02.00.000	Rimborsi in entrata	179.300,00	111.551,22	221.987,77	116.230,53
E.3.05.02.01.000	Rimborsi ricevuti per spese di personale (comando, distacco, fuori ruolo, convenzioni, ecc.)	0,00	9.908,52	3.859,86	7.807,18
E.3.05.02.02.000	Entrate per rimborsi di imposte	45.000,00	10.347,76	50.279,32	6.148,94
E.3.05.02.03.000	Entrate da rimborsi, recuperi e restituzioni di somme non dovute o incassate in eccesso	134.300,00	91.294,94	167.848,59	102.274,41
E.3.05.02.04.000	Incassi per azioni di rivalsa nei confronti di terzi	0,00	0,00	0,00	0,00
E.3.05.99.00.000	Altre entrate correnti n.a.c.	13.100,00	12.867,15	13.484,22	6.628,31
E.3.05.99.01.000	Flussi attivi SWAP Infrastrutture S.p.A.	0,00	0,00	0,00	0,00
E.3.05.99.02.000	Fondi incentivanti il personale (legge Merloni)	0,00	0,00	0,00	0,00
E.3.05.99.03.000	Entrate per sterilizzazione Inversione contabile IVA (reverse charge)	0,00	0,00	0,00	0,00
E.3.05.99.99.000	Altre entrate correnti n.a.c.	13.100,00	12.867,15	13.484,22	6.628,31
E.4.00.00.00.000	Entrate in conto capitale	534.500,00	365.630,32	535.053,07	360.283,47
E.4.01.00.00.000	Tributi in conto capitale	0,00	0,00	0,00	0,00
E.4.01.01.00.000	Imposte da sanatorie e condoni	0,00	0,00	0,00	0,00
E.4.01.01.01.000	Condoni edilizi e sanatoria opere edilizie abusive	0,00	0,00	0,00	0,00
E.4.01.01.99.000	Altre imposte in conto capitale relative a condoni e sanatorie n.a.c.	0,00	0,00	0,00	0,00
E.4.01.02.00.000	Altre imposte in conto capitale	0,00	0,00	0,00	0,00
E.4.01.02.99.000	Altre imposte in conto capitale n.a.c.	0,00	0,00	0,00	0,00
E.4.02.00.00.000	Contributi agli investimenti	169.500,00	13.080,35	169.500,00	7.180,43
E.4.02.01.00.000	Contributi agli investimenti da amministrazioni pubbliche	169.500,00	13.080,35	169.500,00	7.180,43

Allegato I) - Previsioni e risultati secondo il piano dei conti

CODIFICA DEL PIANO DEI CONTI	DENOMINAZIONE VOCE del PIANO DEI CONTI	COMPETENZA		CASSA	
		PREVISIONI	RISULTATI	PREVISIONI	RISULTATI
E.4.02.01.01.000	Contributi agli investimenti da Amministrazioni Centrali	0,00	0,00	0,00	0,00
E.4.02.01.02.000	Contributi agli investimenti da Amministrazioni Locali	169.500,00	13.080,35	169.500,00	7.180,43
E.4.02.01.03.000	Contributi agli investimenti da Enti di Previdenza	0,00	0,00	0,00	0,00
E.4.02.01.04.000	Contributi agli investimenti interni da organismi interni e/o unità locali della amministrazione	0,00	0,00	0,00	0,00
E.4.02.02.00.000	Contributi agli investimenti da Famiglie	0,00	0,00	0,00	0,00
E.4.02.02.01.000	Contributi agli investimenti da Famiglie	0,00	0,00	0,00	0,00
E.4.02.03.00.000	Contributi agli investimenti da Imprese	0,00	0,00	0,00	0,00
E.4.02.03.01.000	Contributi agli investimenti da imprese controllate	0,00	0,00	0,00	0,00
E.4.02.03.02.000	Contributi agli investimenti da altre imprese partecipate	0,00	0,00	0,00	0,00
E.4.02.03.03.000	Contributi agli investimenti da altre Imprese	0,00	0,00	0,00	0,00
E.4.02.04.00.000	Contributi agli investimenti da Istituzioni Sociali Private	0,00	0,00	0,00	0,00
E.4.02.04.01.000	Contributi agli investimenti da Istituzioni Sociali Private	0,00	0,00	0,00	0,00
E.4.02.05.00.000	Contributi agli investimenti dall'Unione Europea e dal Resto del Mondo	0,00	0,00	0,00	0,00
E.4.02.05.01.000	Fondo europeo agricolo per lo sviluppo rurale (FEASR)	0,00	0,00	0,00	0,00
E.4.02.05.02.000	Fondo europeo per la pesca (FEP)	0,00	0,00	0,00	0,00
E.4.02.05.03.000	Fondo europeo di sviluppo regionale (FESR)	0,00	0,00	0,00	0,00
E.4.02.05.04.000	Fondo Sociale Europeo (FSE)	0,00	0,00	0,00	0,00
E.4.02.05.05.000	Fondo Europeo Agricolo di Orientamento e di Garanzia	0,00	0,00	0,00	0,00
E.4.02.05.06.000	Strumento finanziario di orientamento della pesca (SFOP)	0,00	0,00	0,00	0,00
E.4.02.05.07.000	Contributi agli investimenti dal Resto del Mondo	0,00	0,00	0,00	0,00
E.4.02.05.99.000	Altri contributi agli investimenti dall'Unione Europea	0,00	0,00	0,00	0,00
E.4.02.06.00.000	Contributi agli investimenti direttamente destinati al rimborso di prestiti da amministrazioni pubbliche	0,00	0,00	0,00	0,00
E.4.02.06.01.000	Contributi agli investimenti direttamente destinati al rimborso di prestiti da Amministrazioni Centrali	0,00	0,00	0,00	0,00
E.4.02.06.02.000	Contributi agli investimenti direttamente destinati al rimborso di prestiti da Amministrazioni Locali	0,00	0,00	0,00	0,00
E.4.02.06.03.000	Contributi agli investimenti direttamente destinati al rimborso di prestiti da Enti di Previdenza	0,00	0,00	0,00	0,00
E.4.02.06.04.000	Contributi agli investimenti direttamente destinati al rimborso di prestiti da organismi interni e/o unità locali della amministrazione	0,00	0,00	0,00	0,00

Allegato I) - Previsioni e risultati secondo il piano dei conti

CODIFICA DEL PIANO DEI CONTI	DENOMINAZIONE VOCE del PIANO DEI CONTI	COMPETENZA		CASSA	
		PREVISIONI	RISULTATI	PREVISIONI	RISULTATI
E.4.02.07.00.000	Contributi agli investimenti direttamente destinati al rimborso di prestiti da Famiglie	0,00	0,00	0,00	0,00
E.4.02.07.01.000	Contributi agli investimenti direttamente destinati al rimborso di prestiti da Famiglie	0,00	0,00	0,00	0,00
E.4.02.08.00.000	Contributi agli investimenti direttamente destinati al rimborso di prestiti da Imprese	0,00	0,00	0,00	0,00
E.4.02.08.01.000	Contributi agli investimenti direttamente destinati al rimborso di prestiti da imprese controllate	0,00	0,00	0,00	0,00
E.4.02.08.02.000	Contributi agli investimenti direttamente destinati al rimborso di prestiti da altre imprese partecipate	0,00	0,00	0,00	0,00
E.4.02.08.03.000	Contributi agli investimenti direttamente destinati al rimborso di prestiti da altre Imprese	0,00	0,00	0,00	0,00
E.4.02.09.00.000	Contributi agli investimenti direttamente destinati al rimborso di prestiti da Istituzioni Sociali Private	0,00	0,00	0,00	0,00
E.4.02.09.01.000	Contributi agli investimenti direttamente destinati al rimborso di prestiti da Istituzioni Sociali Private	0,00	0,00	0,00	0,00
E.4.02.10.00.000	Contributi agli investimenti direttamente destinati al rimborso di prestiti dall'Unione Europea e dal Resto del Mondo	0,00	0,00	0,00	0,00
E.4.02.10.01.000	Contributi agli investimenti direttamente destinati al rimborso di prestiti dall'Unione Europea	0,00	0,00	0,00	0,00
E.4.02.10.02.000	Contributi agli investimenti direttamente destinati al rimborso di prestiti dal Resto del Mondo	0,00	0,00	0,00	0,00
E.4.03.00.00.000	Altri trasferimenti in conto capitale	0,00	0,00	0,00	0,00
E.4.03.01.00.000	Trasferimenti in conto capitale per assunzione di debiti dell'amministrazione da parte di amministrazioni pubbliche	0,00	0,00	0,00	0,00
E.4.03.01.01.000	Trasferimenti in conto capitale per assunzione di debiti dell'amministrazione da parte di Amministrazioni Centrali	0,00	0,00	0,00	0,00
E.4.03.01.02.000	Trasferimenti in conto capitale per assunzione di debiti dell'amministrazione da parte di Amministrazioni Locali	0,00	0,00	0,00	0,00
E.4.03.01.03.000	Trasferimenti in conto capitale per assunzione di debiti dell'amministrazione da parte di Enti di Previdenza	0,00	0,00	0,00	0,00
E.4.03.01.04.000	Trasferimenti in conto capitale per assunzione di debiti dell'amministrazione da parte di organismi interni e/o unità locali della amministrazione	0,00	0,00	0,00	0,00
E.4.03.02.00.000	Trasferimenti in conto capitale per assunzione di debiti dell'amministrazione da parte di Imprese	0,00	0,00	0,00	0,00
E.4.03.02.01.000	Trasferimenti in conto capitale per assunzione di debiti dell'amministrazione da parte di imprese controllate	0,00	0,00	0,00	0,00
E.4.03.02.02.000	Trasferimenti in conto capitale per assunzione di debiti dell'amministrazione da parte di altre imprese partecipate	0,00	0,00	0,00	0,00
E.4.03.02.99.000	Trasferimenti in conto capitale per assunzione di debiti dell'amministrazione da parte di altre Imprese	0,00	0,00	0,00	0,00
E.4.03.03.00.000	Trasferimenti in conto capitale per assunzione di debiti dell'amministrazione da parte dell'Unione Europea e del Resto del Mondo	0,00	0,00	0,00	0,00

Allegato I) - Previsioni e risultati secondo il piano dei conti

CODIFICA DEL PIANO DEI CONTI	DENOMINAZIONE VOCE del PIANO DEI CONTI	COMPETENZA		CASSA	
		PREVISIONI	RISULTATI	PREVISIONI	RISULTATI
E.4.03.03.01.000	Trasferimenti in conto capitale per assunzione di debiti dell'amministrazione da parte dell'Unione Europea	0,00	0,00	0,00	0,00
E.4.03.03.02.000	Trasferimenti in conto capitale per assunzione di debiti dell'amministrazione da parte del Resto del Mondo	0,00	0,00	0,00	0,00
E.4.03.04.00.000	Trasferimenti in conto capitale da parte di amministrazioni pubbliche per cancellazione di debiti dell'amministrazione	0,00	0,00	0,00	0,00
E.4.03.04.01.000	Trasferimenti in conto capitale da parte di Amministrazioni Centrali per cancellazione di debiti dell'amministrazione	0,00	0,00	0,00	0,00
E.4.03.04.02.000	Trasferimenti in conto capitale da parte di Amministrazioni Locali per cancellazione di debiti dell'amministrazione	0,00	0,00	0,00	0,00
E.4.03.04.03.000	Trasferimenti in conto capitale da parte di Enti di Previdenza per cancellazione di debiti dell'amministrazione	0,00	0,00	0,00	0,00
E.4.03.04.04.000	Trasferimenti in conto capitale da parte di organismi interni e/o unità locali della amministrazione per cancellazione di debiti dell'amministrazione	0,00	0,00	0,00	0,00
E.4.03.05.00.000	Trasferimenti in conto capitale da parte di Imprese per cancellazione di debiti dell'amministrazione	0,00	0,00	0,00	0,00
E.4.03.05.01.000	Trasferimenti in conto capitale da parte di imprese controllate per cancellazione di debiti dell'amministrazione	0,00	0,00	0,00	0,00
E.4.03.05.02.000	Trasferimenti in conto capitale da parte di altre imprese partecipate per cancellazione di debiti dell'amministrazione	0,00	0,00	0,00	0,00
E.4.03.05.99.000	Trasferimenti in conto capitale da parte di altre Imprese per cancellazione di debiti dell'amministrazione	0,00	0,00	0,00	0,00
E.4.03.06.00.000	Trasferimenti in conto capitale da parte dell'Unione Europea e Resto del Mondo per cancellazione di debiti dell'amministrazione	0,00	0,00	0,00	0,00
E.4.03.06.01.000	Trasferimenti in conto capitale da parte dell'Unione Europea per cancellazione di debiti dell'amministrazione	0,00	0,00	0,00	0,00
E.4.03.06.02.000	Trasferimenti in conto capitale da parte del Resto del Mondo per cancellazione di debiti dell'amministrazione	0,00	0,00	0,00	0,00
E.4.03.07.00.000	Trasferimenti in conto capitale per ripiano disavanzi pregressi da amministrazioni pubbliche	0,00	0,00	0,00	0,00
E.4.03.07.01.000	Trasferimenti in conto capitale per ripiano disavanzi pregressi da Amministrazioni Centrali	0,00	0,00	0,00	0,00
E.4.03.07.02.000	Trasferimenti in conto capitale per ripiano disavanzi pregressi da Amministrazioni Locali	0,00	0,00	0,00	0,00
E.4.03.07.03.000	Trasferimenti in conto capitale per ripiano disavanzi pregressi da Enti di Previdenza	0,00	0,00	0,00	0,00
E.4.03.07.04.000	Trasferimenti in conto capitale per ripiano disavanzi pregressi da organismi interni e/o unità locali della amministrazione	0,00	0,00	0,00	0,00
E.4.03.08.00.000	Trasferimenti in conto capitale per ripiano disavanzi pregressi da Imprese	0,00	0,00	0,00	0,00
E.4.03.08.01.000	Trasferimenti in conto capitale per ripiano disavanzi pregressi da imprese controllate	0,00	0,00	0,00	0,00
E.4.03.08.02.000	Trasferimenti in conto capitale per ripiano disavanzi pregressi da altre imprese partecipate	0,00	0,00	0,00	0,00

Allegato I) - Previsioni e risultati secondo il piano dei conti

CODIFICA DEL PIANO DEI CONTI	DENOMINAZIONE VOCE del PIANO DEI CONTI	COMPETENZA		CASSA	
		PREVISIONI	RISULTATI	PREVISIONI	RISULTATI
E.4.03.08.99.000	Trasferimenti in conto capitale per ripiano disavanzi pregressi da altre Imprese	0,00	0,00	0,00	0,00
E.4.03.09.00.000	Trasferimenti in conto capitale per ripiano disavanzi pregressi dall'Unione Europea e dal Resto del Mondo	0,00	0,00	0,00	0,00
E.4.03.09.01.000	Trasferimenti in conto capitale per ripiano disavanzi pregressi dall'Unione Europea	0,00	0,00	0,00	0,00
E.4.03.09.02.000	Trasferimenti in conto capitale per ripiano disavanzi pregressi dal Resto del Mondo	0,00	0,00	0,00	0,00
E.4.03.10.00.000	Altri trasferimenti in conto capitale da amministrazioni pubbliche	0,00	0,00	0,00	0,00
E.4.03.10.01.000	Altri trasferimenti in conto capitale da Amministrazioni Centrali	0,00	0,00	0,00	0,00
E.4.03.10.02.000	Altri trasferimenti in conto capitale da Amministrazioni Locali	0,00	0,00	0,00	0,00
E.4.03.10.03.000	Altri trasferimenti in conto capitale da Enti di Previdenza	0,00	0,00	0,00	0,00
E.4.03.10.04.000	Altri trasferimenti in conto capitale da organismi interni e/o unità locali della amministrazione	0,00	0,00	0,00	0,00
E.4.03.11.00.000	Altri trasferimenti in conto capitale da Famiglie	0,00	0,00	0,00	0,00
E.4.03.11.01.000	Altri trasferimenti in conto capitale da Famiglie	0,00	0,00	0,00	0,00
E.4.03.12.00.000	Altri trasferimenti in conto capitale da Imprese	0,00	0,00	0,00	0,00
E.4.03.12.01.000	Altri trasferimenti in conto capitale da imprese controllate	0,00	0,00	0,00	0,00
E.4.03.12.02.000	Altri trasferimenti in conto capitale da altre imprese partecipate	0,00	0,00	0,00	0,00
E.4.03.12.99.000	Altri trasferimenti in conto capitale da altre Imprese	0,00	0,00	0,00	0,00
E.4.03.13.00.000	Altri trasferimenti in conto capitale da Istituzioni Sociali Private	0,00	0,00	0,00	0,00
E.4.03.13.01.000	Altri trasferimenti in conto capitale da Istituzioni Sociali Private	0,00	0,00	0,00	0,00
E.4.03.14.00.000	Altri trasferimenti in conto capitale dall'Unione Europea e dal Resto del Mondo	0,00	0,00	0,00	0,00
E.4.03.14.01.000	Altri trasferimenti in conto capitale dall'Unione Europea	0,00	0,00	0,00	0,00
E.4.03.14.02.000	Altri trasferimenti in conto capitale dal Resto del Mondo	0,00	0,00	0,00	0,00
E.4.04.00.00.000	Entrate da alienazione di beni materiali e immateriali	30.000,00	29.123,52	30.000,00	29.123,52
E.4.04.01.00.000	Alienazione di beni materiali	0,00	0,00	0,00	0,00
E.4.04.01.01.000	Alienazione di Mezzi di trasporto ad uso civile, di sicurezza e ordine pubblico	0,00	0,00	0,00	0,00
E.4.04.01.02.000	Alienazione di Mezzi di trasporto ad uso militare	0,00	0,00	0,00	0,00
E.4.04.01.03.000	Alienazione di mobili e arredi	0,00	0,00	0,00	0,00
E.4.04.01.04.000	Alienazione di impianti e macchinari	0,00	0,00	0,00	0,00



Allegato I) - Previsioni e risultati secondo il piano dei conti

CODIFICA DEL PIANO DEI CONTI	DENOMINAZIONE VOCE del PIANO DEI CONTI	COMPETENZA		CASSA	
		PREVISIONI	RISULTATI	PREVISIONI	RISULTATI
E.4.04.01.05.000	Alienazione di attrezzature scientifiche e sanitarie	0,00	0,00	0,00	0,00
E.4.04.01.06.000	Alienazione di macchine per ufficio	0,00	0,00	0,00	0,00
E.4.04.01.07.000	Alienazione di hardware	0,00	0,00	0,00	0,00
E.4.04.01.08.000	Alienazione di Beni immobili	0,00	0,00	0,00	0,00
E.4.04.01.09.000	Alienazione di Oggetti di valore	0,00	0,00	0,00	0,00
E.4.04.01.10.000	Alienazione di diritti reali	0,00	0,00	0,00	0,00
E.4.04.01.99.000	Alienazione di altri beni materiali	0,00	0,00	0,00	0,00
E.4.04.02.00.000	Cessione di Terreni e di beni materiali non prodotti	30.000,00	29.123,52	30.000,00	29.123,52
E.4.04.02.01.000	Cessione di Terreni	30.000,00	29.123,52	30.000,00	29.123,52
E.4.04.02.02.000	Cessione di beni del patrimonio naturale non prodotto	0,00	0,00	0,00	0,00
E.4.04.03.00.000	Alienazione di beni immateriali	0,00	0,00	0,00	0,00
E.4.04.03.01.000	Alienazione di software	0,00	0,00	0,00	0,00
E.4.04.03.02.000	Alienazione di Brevetti	0,00	0,00	0,00	0,00
E.4.04.03.03.000	Alienazione di Opere dell'ingegno e Diritti d'autore	0,00	0,00	0,00	0,00
E.4.04.03.99.000	Alienazione di altri beni immateriali n.a.c.	0,00	0,00	0,00	0,00
E.4.05.00.00.000	Altre entrate in conto capitale	335.000,00	323.426,45	335.553,07	323.979,52
E.4.05.01.00.000	Permessi di costruire	335.000,00	323.426,45	335.553,07	323.979,52
E.4.05.01.01.000	Permessi di costruire	335.000,00	323.426,45	335.553,07	323.979,52
E.4.05.02.00.000	Entrate derivanti da conferimento immobili a fondi immobiliari	0,00	0,00	0,00	0,00
E.4.05.02.01.000	Entrate derivanti da conferimento immobili a fondi immobiliari	0,00	0,00	0,00	0,00
E.4.05.03.00.000	Entrate in conto capitale dovute a rimborsi, recuperi e restituzioni di somme non dovute o incassate in eccesso	0,00	0,00	0,00	0,00
E.4.05.03.01.000	Entrate in conto capitale dovute a rimborsi, recuperi e restituzioni di somme non dovute o incassate in eccesso da Amministrazioni Centrali	0,00	0,00	0,00	0,00
E.4.05.03.02.000	Entrate in conto capitale dovute a rimborsi, recuperi e restituzioni di somme non dovute o incassate in eccesso da Amministrazioni Locali	0,00	0,00	0,00	0,00
E.4.05.03.03.000	Entrate in conto capitale dovute a rimborsi, recuperi e restituzioni di somme non dovute o incassate in eccesso da Enti Previdenziali	0,00	0,00	0,00	0,00
E.4.05.03.04.000	Entrate in conto capitale dovute a rimborsi, recuperi e restituzioni di somme non dovute o incassate in eccesso da Famiglie	0,00	0,00	0,00	0,00

Allegato I) - Previsioni e risultati secondo il piano dei conti

CODIFICA DEL PIANO DEI CONTI	DENOMINAZIONE VOCE del PIANO DEI CONTI	COMPETENZA		CASSA	
		PREVISIONI	RISULTATI	PREVISIONI	RISULTATI
E.4.05.03.05.000	Entrate in conto capitale dovute a rimborsi, recuperi e restituzioni di somme non dovute o incassate in eccesso da Imprese	0,00	0,00	0,00	0,00
E.4.05.03.06.000	Entrate in conto capitale dovute a rimborsi, recuperi e restituzioni di somme non dovute o incassate in eccesso da ISP	0,00	0,00	0,00	0,00
E.4.05.04.00.000	Altre entrate in conto capitale n.a.c.	0,00	0,00	0,00	0,00
E.4.05.04.99.000	Altre entrate in conto capitale n.a.c.	0,00	0,00	0,00	0,00
E.5.00.00.00.000	Entrate da riduzione di attività finanziarie	0,00	0,00	0,00	0,00
E.5.01.00.00.000	Alienazione di attività finanziarie	0,00	0,00	0,00	0,00
E.5.01.01.00.000	Alienazione di partecipazioni	0,00	0,00	0,00	0,00
E.5.01.01.01.000	Alienazione di partecipazioni in imprese incluse nelle Amministrazioni Centrali	0,00	0,00	0,00	0,00
E.5.01.01.02.000	Alienazione di partecipazioni in imprese incluse nelle Amministrazioni Locali	0,00	0,00	0,00	0,00
E.5.01.01.03.000	Alienazione di partecipazioni in altre imprese	0,00	0,00	0,00	0,00
E.5.01.01.04.000	Alienazione di partecipazioni in Istituzioni sociali private - ISP	0,00	0,00	0,00	0,00
E.5.01.02.00.000	Alienazione di quote di fondi comuni di investimento	0,00	0,00	0,00	0,00
E.5.01.02.01.000	Alienazione di quote di fondi immobiliari	0,00	0,00	0,00	0,00
E.5.01.02.99.000	Alienazione di quote di altri fondi comuni di investimento	0,00	0,00	0,00	0,00
E.5.01.03.00.000	Alienazione di titoli obbligazionari a breve termine	0,00	0,00	0,00	0,00
E.5.01.03.01.000	Alienazione di titoli obbligazionari a breve termine emessi da Amministrazioni Centrali	0,00	0,00	0,00	0,00
E.5.01.03.02.000	Alienazione di titoli obbligazionari a breve termine emessi da Amministrazioni Locali	0,00	0,00	0,00	0,00
E.5.01.03.03.000	Alienazione di titoli obbligazionari a breve termine emessi da altri soggetti residenti	0,00	0,00	0,00	0,00
E.5.01.03.04.000	Alienazione di titoli obbligazionari a breve termine emessi da soggetti non residenti	0,00	0,00	0,00	0,00
E.5.01.04.00.000	Alienazione di titoli obbligazionari a medio-lungo termine	0,00	0,00	0,00	0,00
E.5.01.04.01.000	Alienazione di titoli obbligazionari a medio-lungo termine emessi da Amministrazioni Centrali	0,00	0,00	0,00	0,00
E.5.01.04.02.000	Alienazione di titoli obbligazionari a medio-lungo termine emessi da Amministrazioni Locali	0,00	0,00	0,00	0,00
E.5.01.04.03.000	Alienazione di titoli obbligazionari a medio-lungo termine emessi da altri soggetti residenti	0,00	0,00	0,00	0,00
E.5.01.04.04.000	Alienazione di titoli obbligazionari a medio-lungo termine emessi da soggetti non residenti	0,00	0,00	0,00	0,00
E.5.02.00.00.000	Riscossione crediti di breve termine	0,00	0,00	0,00	0,00
E.5.02.01.00.000	Riscossione crediti di breve termine a tasso agevolato da Amministrazioni Pubbliche	0,00	0,00	0,00	0,00

Allegato I) - Previsioni e risultati secondo il piano dei conti

CODIFICA DEL PIANO DEI CONTI	DENOMINAZIONE VOCE del PIANO DEI CONTI	COMPETENZA		CASSA	
		PREVISIONI	RISULTATI	PREVISIONI	RISULTATI
E.5.02.01.01.000	Riscossione crediti di breve termine a tasso agevolato da Amministrazioni Centrali	0,00	0,00	0,00	0,00
E.5.02.01.02.000	Riscossione crediti di breve termine a tasso agevolato da Amministrazioni Locali	0,00	0,00	0,00	0,00
E.5.02.01.03.000	Riscossione crediti di breve termine a tasso agevolato da Enti di Previdenza	0,00	0,00	0,00	0,00
E.5.02.01.04.000	Riscossione crediti di breve termine a tasso agevolato da organismi interni e/o unità locali della amministrazione	0,00	0,00	0,00	0,00
E.5.02.02.00.000	Riscossione crediti di breve termine a tasso agevolato da Famiglie	0,00	0,00	0,00	0,00
E.5.02.02.01.000	Riscossione crediti di breve termine a tasso agevolato da Famiglie	0,00	0,00	0,00	0,00
E.5.02.03.00.000	Riscossione crediti di breve termine a tasso agevolato da Imprese	0,00	0,00	0,00	0,00
E.5.02.03.01.000	Riscossione crediti di breve termine a tasso agevolato da imprese controllate	0,00	0,00	0,00	0,00
E.5.02.03.02.000	Riscossione crediti di breve termine a tasso agevolato da altre imprese partecipate	0,00	0,00	0,00	0,00
E.5.02.03.03.000	Riscossione crediti di breve termine a tasso agevolato dalla Cassa Depositi e prestiti	0,00	0,00	0,00	0,00
E.5.02.03.99.000	Riscossione crediti di breve termine a tasso agevolato da altre Imprese	0,00	0,00	0,00	0,00
E.5.02.04.00.000	Riscossione crediti di breve termine a tasso agevolato da Istituzioni Sociali Private	0,00	0,00	0,00	0,00
E.5.02.04.01.000	Riscossione crediti di breve termine a tasso agevolato da Istituzioni Sociali Private	0,00	0,00	0,00	0,00
E.5.02.05.00.000	Riscossione crediti di breve termine a tasso agevolato dall'Unione Europea e dal Resto del Mondo	0,00	0,00	0,00	0,00
E.5.02.05.01.000	Riscossione crediti di breve termine a tasso agevolato dall'Unione Europea	0,00	0,00	0,00	0,00
E.5.02.05.02.000	Riscossione crediti di breve termine a tasso agevolato dal Resto del Mondo	0,00	0,00	0,00	0,00
E.5.02.06.00.000	Riscossione crediti di breve termine a tasso non agevolato da Amministrazione Pubbliche	0,00	0,00	0,00	0,00
E.5.02.06.01.000	Riscossione crediti di breve termine a tasso non agevolato da Amministrazioni Centrali	0,00	0,00	0,00	0,00
E.5.02.06.02.000	Riscossione crediti di breve termine a tasso non agevolato da Amministrazioni Locali	0,00	0,00	0,00	0,00
E.5.02.06.03.000	Riscossione crediti di breve termine a tasso non agevolato da Enti di Previdenza	0,00	0,00	0,00	0,00
E.5.02.06.04.000	Riscossione crediti di breve termine a tasso non agevolato da organismi interni e/o unità locali della amministrazione	0,00	0,00	0,00	0,00
E.5.02.07.00.000	Riscossione crediti di breve termine a tasso non agevolato da Famiglie	0,00	0,00	0,00	0,00
E.5.02.07.01.000	Riscossione crediti di breve termine a tasso non agevolato da Famiglie	0,00	0,00	0,00	0,00
E.5.02.08.00.000	Riscossione crediti di breve termine a tasso non agevolato da Imprese	0,00	0,00	0,00	0,00
E.5.02.08.01.000	Riscossione crediti di breve termine a tasso non agevolato da imprese controllate	0,00	0,00	0,00	0,00
E.5.02.08.02.000	Riscossione crediti di breve termine a tasso non agevolato da altre imprese partecipate	0,00	0,00	0,00	0,00

Allegato I) - Previsioni e risultati secondo il piano dei conti

CODIFICA DEL PIANO DEI CONTI	DENOMINAZIONE VOCE del PIANO DEI CONTI	COMPETENZA		CASSA	
		PREVISIONI	RISULTATI	PREVISIONI	RISULTATI
E.5.02.08.03.000	Riscossione crediti di breve termine a tasso non agevolato da Cassa Depositi e prestiti	0,00	0,00	0,00	0,00
E.5.02.08.99.000	Riscossione crediti di breve termine a tasso non agevolato da altre Imprese	0,00	0,00	0,00	0,00
E.5.02.09.00.000	Riscossione crediti di breve termine a tasso non agevolato da Istituzioni Sociali Private	0,00	0,00	0,00	0,00
E.5.02.09.01.000	Riscossione crediti di breve termine a tasso non agevolato da Istituzioni Sociali Private	0,00	0,00	0,00	0,00
E.5.02.10.00.000	Riscossione crediti di breve termine a tasso non agevolato dall'Unione Europea e dal Resto del Mondo	0,00	0,00	0,00	0,00
E.5.02.10.01.000	Riscossione crediti di breve termine a tasso non agevolato dall'Unione Europea	0,00	0,00	0,00	0,00
E.5.02.10.02.000	Riscossione crediti di breve termine a tasso non agevolato dal Resto del Mondo	0,00	0,00	0,00	0,00
E.5.03.00.00.000	Riscossione crediti di medio-lungo termine	0,00	0,00	0,00	0,00
E.5.03.01.00.000	Riscossione crediti di medio-lungo termine a tasso agevolato da Amministrazioni Pubbliche	0,00	0,00	0,00	0,00
E.5.03.01.01.000	Riscossione crediti di medio-lungo termine a tasso agevolato da Amministrazioni Centrali	0,00	0,00	0,00	0,00
E.5.03.01.02.000	Riscossione crediti di medio-lungo termine a tasso agevolato da Amministrazioni Locali	0,00	0,00	0,00	0,00
E.5.03.01.03.000	Riscossione crediti di medio-lungo termine a tasso agevolato da Enti di Previdenza	0,00	0,00	0,00	0,00
E.5.03.01.04.000	Riscossione crediti di medio-lungo termine a tasso agevolato da organismi interni e/o unità locali della amministrazione	0,00	0,00	0,00	0,00
E.5.03.02.00.000	Riscossione crediti di medio-lungo termine a tasso agevolato da Famiglie	0,00	0,00	0,00	0,00
E.5.03.02.01.000	Riscossione crediti di medio-lungo termine a tasso agevolato da Famiglie	0,00	0,00	0,00	0,00
E.5.03.03.00.000	Riscossione crediti di medio-lungo termine a tasso agevolato da Imprese	0,00	0,00	0,00	0,00
E.5.03.03.01.000	Riscossione crediti di medio-lungo termine a tasso agevolato da imprese controllate	0,00	0,00	0,00	0,00
E.5.03.03.02.000	Riscossione crediti di medio-lungo termine a tasso agevolato da altre imprese partecipate	0,00	0,00	0,00	0,00
E.5.03.03.03.000	Riscossione crediti di medio-lungo termine a tasso agevolato da Cassa Depositi e Prestiti	0,00	0,00	0,00	0,00
E.5.03.03.99.000	Riscossione crediti di medio-lungo termine a tasso agevolato da altre Imprese	0,00	0,00	0,00	0,00
E.5.03.04.00.000	Riscossione crediti di medio-lungo termine a tasso agevolato da Istituzioni Sociali Private	0,00	0,00	0,00	0,00
E.5.03.04.01.000	Riscossione crediti di medio-lungo termine a tasso agevolato da Istituzioni Sociali Private	0,00	0,00	0,00	0,00
E.5.03.05.00.000	Riscossione crediti di medio-lungo termine a tasso agevolato dall'Unione Europea e dal Resto del Mondo	0,00	0,00	0,00	0,00
E.5.03.05.01.000	Riscossione crediti di medio-lungo termine a tasso agevolato dall'Unione Europea	0,00	0,00	0,00	0,00
E.5.03.05.02.000	Riscossione crediti di medio-lungo termine a tasso agevolato dal Resto del Mondo	0,00	0,00	0,00	0,00
E.5.03.06.00.000	Riscossione crediti di medio-lungo termine a tasso non agevolato da Amministrazione Pubbliche	0,00	0,00	0,00	0,00

Allegato I) - Previsioni e risultati secondo il piano dei conti

CODIFICA DEL PIANO DEI CONTI	DENOMINAZIONE VOCE del PIANO DEI CONTI	COMPETENZA		CASSA	
		PREVISIONI	RISULTATI	PREVISIONI	RISULTATI
E.5.03.06.01.000	Riscossione crediti di medio-lungo termine a tasso non agevolato da Amministrazioni Centrali	0,00	0,00	0,00	0,00
E.5.03.06.02.000	Riscossione crediti di medio-lungo termine a tasso non agevolato da Amministrazioni Locali	0,00	0,00	0,00	0,00
E.5.03.06.03.000	Riscossione crediti di medio-lungo termine a tasso non agevolato da Enti di Previdenza	0,00	0,00	0,00	0,00
E.5.03.06.04.000	Riscossione crediti di medio-lungo termine a tasso non agevolato da organismi interni e/o unità locali della amministrazione	0,00	0,00	0,00	0,00
E.5.03.07.00.000	Riscossione crediti di medio-lungo termine a tasso non agevolato da Famiglie	0,00	0,00	0,00	0,00
E.5.03.07.01.000	Riscossione crediti di medio-lungo termine a tasso non agevolato da Famiglie	0,00	0,00	0,00	0,00
E.5.03.08.00.000	Riscossione crediti di medio-lungo termine a tasso non agevolato da Imprese	0,00	0,00	0,00	0,00
E.5.03.08.01.000	Riscossione crediti di medio-lungo termine a tasso non agevolato da imprese controllate	0,00	0,00	0,00	0,00
E.5.03.08.02.000	Riscossione crediti di medio-lungo termine a tasso non agevolato da altre imprese partecipate	0,00	0,00	0,00	0,00
E.5.03.08.03.000	Riscossione crediti di medio-lungo termine a tasso non agevolato da Cassa Depositi e Prestiti	0,00	0,00	0,00	0,00
E.5.03.08.99.000	Riscossione crediti di medio-lungo termine a tasso non agevolato da altre Imprese	0,00	0,00	0,00	0,00
E.5.03.09.00.000	Riscossione crediti di medio-lungo termine a tasso non agevolato da Istituzioni Sociali Private	0,00	0,00	0,00	0,00
E.5.03.09.01.000	Riscossione crediti di medio-lungo termine a tasso non agevolato da Istituzioni Sociali Private	0,00	0,00	0,00	0,00
E.5.03.10.00.000	Riscossione crediti di medio-lungo termine a tasso non agevolato dall'Unione Europea e dal Resto del Mondo	0,00	0,00	0,00	0,00
E.5.03.10.01.000	Riscossione crediti di medio-lungo termine a tasso non agevolato dall'Unione Europea	0,00	0,00	0,00	0,00
E.5.03.10.02.000	Riscossione crediti di medio-lungo termine a tasso non agevolato dal Resto del Mondo	0,00	0,00	0,00	0,00
E.5.03.11.00.000	Riscossione crediti sorti a seguito di escussione di garanzie in favore di Amministrazioni Pubbliche	0,00	0,00	0,00	0,00
E.5.03.11.01.000	Riscossione crediti sorti a seguito di escussione di garanzie in favore di Amministrazioni Centrali	0,00	0,00	0,00	0,00
E.5.03.11.02.000	Riscossione crediti sorti a seguito di escussione di garanzie in favore di Amministrazioni Locali	0,00	0,00	0,00	0,00
E.5.03.11.03.000	Riscossione crediti sorti a seguito di escussione di garanzie in favore di Enti di Previdenza	0,00	0,00	0,00	0,00
E.5.03.12.00.000	Riscossione crediti sorti a seguito di escussione di garanzie in favore di Famiglie	0,00	0,00	0,00	0,00
E.5.03.12.01.000	Riscossione crediti sorti a seguito di escussione di garanzie in favore di Famiglie	0,00	0,00	0,00	0,00
E.5.03.13.00.000	Riscossione crediti sorti a seguito di escussione di garanzie in favore di Imprese	0,00	0,00	0,00	0,00
E.5.03.13.01.000	Riscossione crediti sorti a seguito di escussione di garanzie in favore di imprese controllate	0,00	0,00	0,00	0,00
E.5.03.13.02.000	Riscossione crediti sorti a seguito di escussione di garanzie in favore di altre imprese partecipate	0,00	0,00	0,00	0,00

Allegato I) - Previsioni e risultati secondo il piano dei conti

CODIFICA DEL PIANO DEI CONTI	DENOMINAZIONE VOCE del PIANO DEI CONTI	COMPETENZA		CASSA	
		PREVISIONI	RISULTATI	PREVISIONI	RISULTATI
E.5.03.13.03.000	Riscossione crediti sorti a seguito di escussione di garanzie in favore della Cassa Depositi e Prestiti - SPA	0,00	0,00	0,00	0,00
E.5.03.13.99.000	Riscossione crediti sorti a seguito di escussione di garanzie in favore di altre Imprese	0,00	0,00	0,00	0,00
E.5.03.14.00.000	Riscossione crediti sorti a seguito di escussione di garanzie in favore di Istituzioni Sociali Private	0,00	0,00	0,00	0,00
E.5.03.14.01.000	Riscossione crediti sorti a seguito di escussione di garanzie in favore di Istituzioni Sociali Private	0,00	0,00	0,00	0,00
E.5.03.15.00.000	Riscossione crediti sorti a seguito di escussione di garanzie in favore dell'Unione Europea e del Resto del Mondo	0,00	0,00	0,00	0,00
E.5.03.15.01.000	Riscossione crediti sorti a seguito di escussione di garanzie in favore dell'Unione Europea	0,00	0,00	0,00	0,00
E.5.03.15.02.000	Riscossione crediti sorti a seguito di escussione di garanzie in favore del Resto del Mondo	0,00	0,00	0,00	0,00
E.5.04.00.00.000	Altre entrate per riduzione di attività finanziarie	0,00	0,00	0,00	0,00
E.5.04.01.00.000	Altre entrate per riduzione di altre attività finanziarie verso Amministrazioni Pubbliche	0,00	0,00	0,00	0,00
E.5.04.01.01.000	Altre entrate per riduzione di altre attività finanziarie verso Amministrazioni Centrali	0,00	0,00	0,00	0,00
E.5.04.01.02.000	Altre entrate per riduzione di altre attività finanziarie verso Amministrazioni Locali	0,00	0,00	0,00	0,00
E.5.04.01.03.000	Altre entrate per riduzione di altre attività finanziarie verso Enti di Previdenza	0,00	0,00	0,00	0,00
E.5.04.02.00.000	Altre entrate per riduzione di altre attività finanziarie verso Famiglie	0,00	0,00	0,00	0,00
E.5.04.02.01.000	Altre entrate per riduzione di altre attività finanziarie verso Famiglie	0,00	0,00	0,00	0,00
E.5.04.03.00.000	Altre entrate per riduzione di altre attività finanziarie verso Imprese	0,00	0,00	0,00	0,00
E.5.04.03.01.000	Altre entrate per riduzione di altre attività finanziarie verso imprese controllate	0,00	0,00	0,00	0,00
E.5.04.03.02.000	Altre entrate per riduzione di altre attività finanziarie verso altre imprese partecipate	0,00	0,00	0,00	0,00
E.5.04.03.03.000	Altre entrate per riduzione di altre attività finanziarie verso Cassa Depositi e Prestiti	0,00	0,00	0,00	0,00
E.5.04.03.99.000	Altre entrate per riduzione di altre attività finanziarie verso altre Imprese	0,00	0,00	0,00	0,00
E.5.04.04.00.000	Altre entrate per riduzione di altre attività finanziarie verso Istituzioni Sociali Private	0,00	0,00	0,00	0,00
E.5.04.04.01.000	Altre entrate per riduzione di altre attività finanziarie verso Istituzioni Sociali Private	0,00	0,00	0,00	0,00
E.5.04.05.00.000	Altre entrate per riduzione di altre attività finanziarie verso Unione Europea e Resto del Mondo	0,00	0,00	0,00	0,00
E.5.04.05.01.000	Altre entrate per riduzione di altre attività finanziarie verso Unione Europea	0,00	0,00	0,00	0,00
E.5.04.05.02.000	Altre entrate per riduzione di altre attività finanziarie verso Resto del Mondo	0,00	0,00	0,00	0,00
E.5.04.06.00.000	Prelievi dai conti di tesoreria statale diversi dalla Tesoreria Unica	0,00	0,00	0,00	0,00
E.5.04.06.01.000	Prelievi dai conti di tesoreria statale diversi dalla Tesoreria Unica	0,00	0,00	0,00	0,00

Allegato I) - Previsioni e risultati secondo il piano dei conti

CODIFICA DEL PIANO DEI CONTI	DENOMINAZIONE VOCE del PIANO DEI CONTI	COMPETENZA		CASSA	
		PREVISIONI	RISULTATI	PREVISIONI	RISULTATI
E.5.04.07.00.000	Prelievi da depositi bancari	0,00	0,00	0,00	0,00
E.5.04.07.01.000	Prelievi da depositi bancari	0,00	0,00	0,00	0,00
E.5.04.08.00.000	Entrate da derivati di ammortamento	0,00	0,00	0,00	0,00
E.5.04.08.01.000	Entrate da derivati di ammortamento	0,00	0,00	0,00	0,00
E.6.00.00.00.000	Accensione Prestiti	0,00	0,00	0,00	0,00
E.6.01.00.00.000	Emissione di titoli obbligazionari	0,00	0,00	0,00	0,00
E.6.01.01.00.000	Emissioni titoli obbligazionari a breve termine	0,00	0,00	0,00	0,00
E.6.01.01.01.000	Emissione di titoli obbligazionari a breve termine in valuta domestica	0,00	0,00	0,00	0,00
E.6.01.01.02.000	Emissione di titoli obbligazionari a breve termine in valuta estera	0,00	0,00	0,00	0,00
E.6.01.02.00.000	Emissioni titoli obbligazionari a medio-lungo termine	0,00	0,00	0,00	0,00
E.6.01.02.01.000	Emissione di titoli obbligazionari a medio-lungo termine in valuta domestica	0,00	0,00	0,00	0,00
E.6.01.02.02.000	Emissione di titoli obbligazionari a medio-lungo termine in valuta estera	0,00	0,00	0,00	0,00
E.6.02.00.00.000	Accensione prestiti a breve termine	0,00	0,00	0,00	0,00
E.6.02.01.00.000	Finanziamenti a breve termine	0,00	0,00	0,00	0,00
E.6.02.01.01.000	Finanziamenti a breve termine da Amministrazioni Centrali	0,00	0,00	0,00	0,00
E.6.02.01.02.000	Finanziamenti a breve termine da Amministrazioni Locali	0,00	0,00	0,00	0,00
E.6.02.01.03.000	Finanziamenti a breve termine da Enti previdenziali	0,00	0,00	0,00	0,00
E.6.02.01.04.000	Finanziamenti a breve termine da Imprese	0,00	0,00	0,00	0,00
E.6.02.01.99.000	Finanziamenti a breve termine da altri soggetti	0,00	0,00	0,00	0,00
E.6.02.02.00.000	Anticipazioni	0,00	0,00	0,00	0,00
E.6.02.02.01.000	Anticipazioni a titolo oneroso	0,00	0,00	0,00	0,00
E.6.02.02.02.000	Anticipazioni a titolo non oneroso	0,00	0,00	0,00	0,00
E.6.03.00.00.000	Accensione mutui e altri finanziamenti a medio lungo termine	0,00	0,00	0,00	0,00
E.6.03.01.00.000	Finanziamenti a medio lungo termine	0,00	0,00	0,00	0,00
E.6.03.01.01.000	Accensione mutui e altri finanziamenti a medio lungo termine da Amministrazioni Centrali	0,00	0,00	0,00	0,00
E.6.03.01.02.000	Accensione mutui e altri finanziamenti a medio lungo termine da Amministrazioni Locali	0,00	0,00	0,00	0,00
E.6.03.01.03.000	Accensione mutui e altri finanziamenti a medio lungo termine da Enti previdenziali	0,00	0,00	0,00	0,00

Allegato I) - Previsioni e risultati secondo il piano dei conti

CODIFICA DEL PIANO DEI CONTI	DENOMINAZIONE VOCE del PIANO DEI CONTI	COMPETENZA		CASSA	
		PREVISIONI	RISULTATI	PREVISIONI	RISULTATI
E.6.03.01.04.000	Accensione mutui e altri finanziamenti a medio lungo termine da Imprese	0,00	0,00	0,00	0,00
E.6.03.01.05.000	Accensione mutui e altri finanziamenti a medio lungo termine da altri soggetti con controparte residente	0,00	0,00	0,00	0,00
E.6.03.01.06.000	Accensione mutui e altri finanziamenti a medio lungo termine da altri soggetti con controparte non residente	0,00	0,00	0,00	0,00
E.6.03.02.00.000	Accensione prestiti da attualizzazione Contributi Pluriennali	0,00	0,00	0,00	0,00
E.6.03.02.01.000	Accensione prestiti da attualizzazione Contributi Pluriennali	0,00	0,00	0,00	0,00
E.6.03.03.00.000	Accensione prestiti a seguito di escussione di garanzie	0,00	0,00	0,00	0,00
E.6.03.03.01.000	Accensione prestiti concessi da Amministrazioni centrali a seguito di escussione di garanzie	0,00	0,00	0,00	0,00
E.6.03.03.02.000	Accensione prestiti concessi da Amministrazioni locali assunti a seguito di escussione di garanzie	0,00	0,00	0,00	0,00
E.6.03.03.03.000	Accensione prestiti concessi da enti di previdenza a seguito di escussione di garanzie	0,00	0,00	0,00	0,00
E.6.03.03.04.000	Accensione prestiti concessi da imprese a seguito di escussione di garanzie	0,00	0,00	0,00	0,00
E.6.03.03.99.000	Accensione prestiti concessi da altri soggetti a seguito di escussione di garanzie	0,00	0,00	0,00	0,00
E.6.04.00.00.000	Altre forme di indebitamento	0,00	0,00	0,00	0,00
E.6.04.01.00.000	Accensione prestiti - Buoni postali	0,00	0,00	0,00	0,00
E.6.04.01.01.000	Accensione prestiti - Buoni postali	0,00	0,00	0,00	0,00
E.6.04.02.00.000	Accensione Prestiti - Leasing finanziario	0,00	0,00	0,00	0,00
E.6.04.02.01.000	Accensione Prestiti - Leasing finanziario	0,00	0,00	0,00	0,00
E.6.04.03.00.000	Accensione Prestiti - Operazioni di cartolarizzazione	0,00	0,00	0,00	0,00
E.6.04.03.01.000	Accensione Prestiti - Operazioni di cartolarizzazione finanziaria	0,00	0,00	0,00	0,00
E.6.04.03.02.000	Accensione Prestiti - Operazioni di cartolarizzazione immobiliare	0,00	0,00	0,00	0,00
E.6.04.04.00.000	Accensione Prestiti - Derivati	0,00	0,00	0,00	0,00
E.6.04.04.01.000	Accensione Prestiti - Derivati	0,00	0,00	0,00	0,00
E.6.05.00.00.000	Entrate da destinare al Fondo di ammortamento titoli	0,00	0,00	0,00	0,00
E.6.05.01.00.000	Erogazioni liberali a favore del Fondo per l'ammortamento dei titoli di Stato	0,00	0,00	0,00	0,00
E.6.05.01.01.000	Erogazioni liberali a favore del Fondo per l'ammortamento dei titoli di Stato	0,00	0,00	0,00	0,00
E.6.05.02.00.000	Altre entrate da destinare al Fondo di ammortamento titoli	0,00	0,00	0,00	0,00
E.6.05.02.01.000	Altre entrate da destinare al Fondo di ammortamento titoli	0,00	0,00	0,00	0,00



Allegato I) - Previsioni e risultati secondo il piano dei conti

CODIFICA DEL PIANO DEI CONTI	DENOMINAZIONE VOCE del PIANO DEI CONTI	COMPETENZA		CASSA	
		PREVISIONI	RISULTATI	PREVISIONI	RISULTATI
E.7.00.00.00.000	Anticipazioni da istituto tesoriere/cassiere	0,00	0,00	0,00	0,00
E.7.01.00.00.000	Anticipazioni da istituto tesoriere/cassiere	0,00	0,00	0,00	0,00
E.7.01.01.00.000	Anticipazioni da istituto tesoriere/cassiere	0,00	0,00	0,00	0,00
E.7.01.01.01.000	Anticipazioni da istituto tesoriere/cassiere	0,00	0,00	0,00	0,00
E.8.00.00.00.000	Premi di emissione di titoli emessi dall'amministrazione	0,00	0,00	0,00	0,00
E.8.01.00.00.000	Premi di emissione di titoli emessi dall'amministrazione	0,00	0,00	0,00	0,00
E.8.01.01.00.000	Premi di emissione di titoli emessi dall'amministrazione	0,00	0,00	0,00	0,00
E.8.01.01.01.000	Premi di emissione di titoli emessi dall'amministrazione	0,00	0,00	0,00	0,00
E.9.00.00.00.000	Entrate per conto terzi e partite di giro	765.000,00	528.984,44	806.336,28	531.640,63
E.9.01.00.00.000	Entrate per partite di giro	685.000,00	492.699,35	690.000,00	490.972,37
E.9.01.01.00.000	Altre ritenute	350.000,00	280.750,66	350.000,00	279.023,68
E.9.01.01.01.000	Ritenuta del 4% sui contributi pubblici	0,00	0,00	0,00	0,00
E.9.01.01.02.000	Ritenute per scissione contabile IVA (split payment)	350.000,00	280.750,66	350.000,00	279.023,68
E.9.01.01.99.000	Altre ritenute n.a.c.	0,00	0,00	0,00	0,00
E.9.01.02.00.000	Ritenute su redditi da lavoro dipendente	305.000,00	199.435,23	305.000,00	199.435,23
E.9.01.02.01.000	Ritenute erariali su redditi da lavoro dipendente per conto terzi	200.000,00	134.404,11	200.000,00	134.404,11
E.9.01.02.02.000	Ritenute previdenziali e assistenziali su redditi da lavoro dipendente per conto terzi	95.000,00	60.833,16	95.000,00	60.833,16
E.9.01.02.99.000	Altre ritenute al personale dipendente per conto di terzi	10.000,00	4.197,96	10.000,00	4.197,96
E.9.01.03.00.000	Ritenute su redditi da lavoro autonomo	25.000,00	7.513,46	25.000,00	7.513,46
E.9.01.03.01.000	Ritenute erariali su redditi da lavoro autonomo per conto terzi	20.000,00	7.513,46	20.000,00	7.513,46
E.9.01.03.02.000	Ritenute previdenziali e assistenziali su redditi da lavoro autonomo per conto terzi	5.000,00	0,00	5.000,00	0,00
E.9.01.03.99.000	Altre ritenute al personale con contratto di lavoro autonomo per conto di terzi	0,00	0,00	0,00	0,00
E.9.01.04.00.000	Finanziamento della gestione sanitaria dalla gestione ordinaria della Regione	0,00	0,00	0,00	0,00
E.9.01.04.01.000	Finanziamento regionale aggiuntivo sanità - per equilibri di sistema	0,00	0,00	0,00	0,00
E.9.01.04.02.000	Finanziamento regionale aggiuntivo sanità - quota manovra per equilibri di sistema	0,00	0,00	0,00	0,00
E.9.01.04.99.000	Finanziamento regionale aggiuntivo sanità n.a.c.	0,00	0,00	0,00	0,00
E.9.01.99.00.000	Altre entrate per partite di giro	5.000,00	5.000,00	10.000,00	5.000,00

Allegato I) - Previsioni e risultati secondo il piano dei conti

CODIFICA DEL PIANO DEI CONTI	DENOMINAZIONE VOCE del PIANO DEI CONTI	COMPETENZA		CASSA	
		PREVISIONI	RISULTATI	PREVISIONI	RISULTATI
E.9.01.99.01.000	Entrate a seguito di spese non andate a buon fine	0,00	0,00	0,00	0,00
E.9.01.99.02.000	Anticipazioni sanità della tesoreria statale	0,00	0,00	0,00	0,00
E.9.01.99.03.000	Rimborso di fondi economali e carte aziendali	5.000,00	5.000,00	10.000,00	5.000,00
E.9.01.99.04.000	Reintegro disponibilità dal conto sanità al conto non sanità della Regione	0,00	0,00	0,00	0,00
E.9.01.99.05.000	Reintegro disponibilità dal conto non sanità al conto sanità della Regione	0,00	0,00	0,00	0,00
E.9.01.99.06.000	Entrate derivanti dalla gestione degli incassi vincolati degli enti locali	0,00	0,00	0,00	0,00
E.9.01.99.99.000	Altre entrate per partite di giro diverse	0,00	0,00	0,00	0,00
E.9.02.00.00.000	Entrate per conto terzi	80.000,00	36.285,09	116.336,28	40.668,26
E.9.02.01.00.000	Rimborsi per acquisto di beni e servizi per conto terzi	15.000,00	4.373,47	16.756,60	4.373,47
E.9.02.01.01.000	Rimborso per acquisti di beni per conto di terzi	0,00	0,00	0,00	0,00
E.9.02.01.02.000	Rimborso per acquisto di servizi per conto di terzi	15.000,00	4.373,47	16.756,60	4.373,47
E.9.02.02.00.000	Trasferimenti da Amministrazioni pubbliche per operazioni conto terzi	0,00	0,00	0,00	0,00
E.9.02.02.01.000	Trasferimenti da Amministrazioni Centrali per operazioni conto terzi	0,00	0,00	0,00	0,00
E.9.02.02.02.000	Trasferimenti da Amministrazioni Locali per operazioni conto terzi	0,00	0,00	0,00	0,00
E.9.02.02.03.000	Trasferimenti da Enti di Previdenza per operazioni conto terzi	0,00	0,00	0,00	0,00
E.9.02.03.00.000	Trasferimenti da altri settori per operazioni conto terzi	0,00	0,00	0,00	0,00
E.9.02.03.01.000	Trasferimenti da Famiglie per operazioni conto terzi	0,00	0,00	0,00	0,00
E.9.02.03.02.000	Trasferimenti da Imprese per operazioni conto terzi	0,00	0,00	0,00	0,00
E.9.02.03.03.000	Trasferimenti da Istituzioni Sociali Private per operazioni conto terzi	0,00	0,00	0,00	0,00
E.9.02.03.04.000	Trasferimenti dall'Unione Europea e dal Resto del Mondo per operazioni conto terzi	0,00	0,00	0,00	0,00
E.9.02.04.00.000	Depositi di/presso terzi	25.000,00	0,00	41.211,14	1.110,89
E.9.02.04.01.000	Costituzione di depositi cauzionali o contrattuali di terzi	10.000,00	0,00	10.000,00	0,00
E.9.02.04.02.000	Restituzione di depositi cauzionali o contrattuali presso terzi	15.000,00	0,00	31.211,14	1.110,89
E.9.02.05.00.000	Riscossione imposte e tributi per conto terzi	40.000,00	31.911,62	58.368,54	35.183,90
E.9.02.05.01.000	Riscossione di imposte di natura corrente per conto di terzi	40.000,00	31.911,62	58.368,54	35.183,90
E.9.02.05.02.000	Riscossione di imposte in conto capitale per conto di terzi	0,00	0,00	0,00	0,00
E.9.02.99.00.000	Altre entrate per conto terzi	0,00	0,00	0,00	0,00

Allegato I) - Previsioni e risultati secondo il piano dei conti

CODIFICA DEL PIANO DEI CONTI	DENOMINAZIONE VOCE del PIANO DEI CONTI	COMPETENZA		CASSA	
		PREVISIONI	RISULTATI	PREVISIONI	RISULTATI
E.9.02.99.99.000	<b>Altre entrate per conto terzi</b>	<b>0,00</b>	<b>0,00</b>	<b>0,00</b>	<b>0,00</b>

CODIFICA DEL PIANO DEI CONTI	DENOMINAZIONE VOCE del PIANO DEI CONTI	COMPETENZA		CASSA	
		PREVISIONI	RISULTATI	PREVISIONI	RISULTATI
	<b>SPESE</b>	6.567.012,76	4.830.106,48	7.508.185,20	4.714.081,10
U.1.00.00.00.000	Spese correnti	4.127.497,16	3.672.355,36	4.778.836,55	3.591.228,88
U.1.01.00.00.000	Redditi da lavoro dipendente	853.094,22	802.600,27	875.416,31	770.924,42
U.1.01.01.00.000	Retribuzioni lorde	682.531,25	648.325,01	703.571,93	623.251,68
U.1.01.01.01.000	Retribuzioni in denaro	671.466,25	637.865,61	692.131,05	612.641,86
U.1.01.01.02.000	Altre spese per il personale	11.065,00	10.459,40	11.440,88	10.609,82
U.1.01.02.00.000	Contributi sociali a carico dell'ente	170.562,97	154.275,26	171.844,38	147.672,74
U.1.01.02.01.000	Contributi sociali effettivi a carico dell'ente	169.382,97	153.155,85	170.664,38	146.553,33
U.1.01.02.02.000	Altri contributi sociali	1.180,00	1.119,41	1.180,00	1.119,41
U.1.02.00.00.000	Imposte e tasse a carico dell'ente	76.610,08	68.724,52	84.174,81	64.126,08
U.1.02.01.00.000	Imposte, tasse e proventi assimilati a carico dell'ente	76.610,08	68.724,52	84.174,81	64.126,08
U.1.02.01.01.000	Imposta regionale sulle attività produttive (IRAP)	58.050,08	51.941,10	58.912,81	49.505,58
U.1.02.01.02.000	Imposta di registro e di bollo	0,00	0,00	0,00	0,00
U.1.02.01.03.000	Imposta comunale sulla pubblicità e diritto sulle pubbliche affissioni	0,00	0,00	0,00	0,00
U.1.02.01.04.000	Tributo speciale per il deposito in discarica dei rifiuti solidi	0,00	0,00	0,00	0,00
U.1.02.01.05.000	Tributo funzione tutela e protezione ambiente	0,00	0,00	0,00	0,00
U.1.02.01.06.000	Tassa e/o tariffa smaltimento rifiuti solidi urbani	7.500,00	7.500,00	14.154,00	6.654,00
U.1.02.01.07.000	Tassa e/o canone occupazione spazi e aree pubbliche	0,00	0,00	0,00	0,00
U.1.02.01.08.000	Tassa sulle emissioni di anidride solforosa	0,00	0,00	0,00	0,00
U.1.02.01.09.000	Tassa di circolazione dei veicoli a motore (tassa automobilistica)	0,00	0,00	0,00	0,00
U.1.02.01.10.000	Imposta sul reddito delle persone giuridiche (ex IRPEG)	0,00	0,00	0,00	0,00
U.1.02.01.11.000	Imposta comunale sugli immobili (ICI)	0,00	0,00	0,00	0,00
U.1.02.01.12.000	Imposta Municipale Propria	0,00	0,00	0,00	0,00
U.1.02.01.13.000	Imposta sulle plusvalenze da cessione di attività finanziarie	0,00	0,00	0,00	0,00
U.1.02.01.14.000	Tributi sulle successioni e donazioni	0,00	0,00	0,00	0,00
U.1.02.01.99.000	Imposte, tasse e proventi assimilati a carico dell'ente n.a.c.	11.060,00	9.283,42	11.108,00	7.966,50

Allegato I) - Previsioni e risultati secondo il piano dei conti

CODIFICA DEL PIANO DEI CONTI	DENOMINAZIONE VOCE del PIANO DEI CONTI	COMPETENZA		CASSA	
		PREVISIONI	RISULTATI	PREVISIONI	RISULTATI
U.1.03.00.00.000	Acquisto di beni e servizi	2.245.250,00	2.114.248,80	2.793.861,02	2.114.809,83
U.1.03.01.00.000	Acquisto di beni	41.050,00	31.541,33	45.470,25	30.494,33
U.1.03.01.01.000	Giornali, riviste e pubblicazioni	1.100,00	0,00	1.744,60	644,60
U.1.03.01.02.000	Altri beni di consumo	39.950,00	31.541,33	43.725,65	29.849,73
U.1.03.01.03.000	Flora e Fauna	0,00	0,00	0,00	0,00
U.1.03.01.04.000	Armi e materiale per usi militari, ordine pubblico, sicurezza	0,00	0,00	0,00	0,00
U.1.03.01.05.000	Medicinali e altri beni di consumo sanitario	0,00	0,00	0,00	0,00
U.1.03.02.00.000	Acquisto di servizi	2.204.200,00	2.082.707,47	2.748.390,77	2.084.315,50
U.1.03.02.01.000	Organi e incarichi istituzionali dell'amministrazione	44.950,00	43.639,67	54.133,20	42.903,29
U.1.03.02.02.000	Organizzazione eventi, pubblicità e servizi per trasferta	100,00	0,00	100,00	0,00
U.1.03.02.03.000	Aggi di riscossione	11.600,00	30.756,48	10.541,84	25.635,94
U.1.03.02.04.000	Acquisto di servizi per formazione e addestramento del personale dell'ente	3.000,00	1.930,00	4.343,96	3.380,08
U.1.03.02.05.000	Utenze e canoni	356.000,00	357.737,43	573.504,24	340.301,95
U.1.03.02.06.000	Canoni per Progetti in Partenariato Pubblico-Privato	0,00	0,00	0,00	0,00
U.1.03.02.07.000	Utilizzo di beni di terzi	7.000,00	4.695,23	7.000,00	4.695,23
U.1.03.02.08.000	Leasing operativo	0,00	0,00	0,00	0,00
U.1.03.02.09.000	Manutenzione ordinaria e riparazioni	164.680,00	141.629,43	194.646,10	143.380,19
U.1.03.02.10.000	Consulenze	600,00	597,80	7.186,03	597,80
U.1.03.02.11.000	Prestazioni professionali e specialistiche	13.750,00	23.631,70	58.370,79	54.915,24
U.1.03.02.12.000	Lavoro flessibile, quota LSU e acquisto di servizi da agenzie di lavoro interinale	3.400,00	2.500,00	4.000,00	2.500,00
U.1.03.02.13.000	Servizi ausiliari per il funzionamento dell'ente	46.490,00	45.529,44	57.033,21	46.349,21
U.1.03.02.14.000	Servizi di ristorazione	0,00	0,00	0,00	0,00
U.1.03.02.15.000	Contratti di servizio pubblico	1.338.380,00	1.252.037,83	1.523.915,62	1.252.324,62
U.1.03.02.16.000	Servizi amministrativi	11.300,00	10.417,61	14.508,56	7.190,02
U.1.03.02.17.000	Servizi finanziari	4.300,00	4.300,00	6.532,54	4.449,14
U.1.03.02.18.000	Servizi sanitari	3.000,00	2.514,20	4.522,39	454,62
U.1.03.02.19.000	Servizi informatici e di telecomunicazioni	24.800,00	23.838,64	31.046,40	19.953,62

Allegato I) - Previsioni e risultati secondo il piano dei conti

CODIFICA DEL PIANO DEI CONTI	DENOMINAZIONE VOCE del PIANO DEI CONTI	COMPETENZA		CASSA	
		PREVISIONI	RISULTATI	PREVISIONI	RISULTATI
U.1.03.02.99.000	Altri servizi	170.850,00	136.952,01	197.005,89	135.284,55
U.1.04.00.00.000	Trasferimenti correnti	580.690,00	554.197,38	654.813,53	522.857,03
U.1.04.01.00.000	Trasferimenti correnti a Amministrazioni Pubbliche	323.560,00	307.101,66	347.030,03	310.102,89
U.1.04.01.01.000	Trasferimenti correnti a Amministrazioni Centrali	56.600,00	55.648,96	56.600,00	55.229,21
U.1.04.01.02.000	Trasferimenti correnti a Amministrazioni Locali	266.960,00	251.452,70	290.430,03	254.873,68
U.1.04.01.03.000	Trasferimenti correnti a Enti di Previdenza	0,00	0,00	0,00	0,00
U.1.04.01.04.000	Trasferimenti correnti a organismi interni e/o unità locali della amministrazione	0,00	0,00	0,00	0,00
U.1.04.02.00.000	Trasferimenti correnti a Famiglie	56.650,00	48.670,53	66.542,50	26.689,18
U.1.04.02.01.000	Interventi previdenziali	0,00	0,00	0,00	0,00
U.1.04.02.02.000	Interventi assistenziali	29.600,00	29.600,00	38.000,00	8.738,84
U.1.04.02.03.000	Borse di studio, dottorati di ricerca e contratti di formazione specialistica area medica	0,00	0,00	0,00	0,00
U.1.04.02.04.000	Trasferimenti correnti a famiglie per vincite	0,00	0,00	0,00	0,00
U.1.04.02.05.000	Altri trasferimenti a famiglie	27.050,00	19.070,53	28.542,50	17.950,34
U.1.04.03.00.000	Trasferimenti correnti a Imprese	900,00	0,00	900,00	0,00
U.1.04.03.01.000	Trasferimenti correnti a imprese controllate	0,00	0,00	0,00	0,00
U.1.04.03.02.000	Trasferimenti correnti a altre imprese partecipate	0,00	0,00	0,00	0,00
U.1.04.03.99.000	Trasferimenti correnti a altre imprese	900,00	0,00	900,00	0,00
U.1.04.04.00.000	Trasferimenti correnti a Istituzioni Sociali Private	199.580,00	198.425,19	240.341,00	186.064,96
U.1.04.04.01.000	Trasferimenti correnti a Istituzioni Sociali Private	199.580,00	198.425,19	240.341,00	186.064,96
U.1.04.05.00.000	Trasferimenti correnti versati all'Unione Europea e al Resto del Mondo	0,00	0,00	0,00	0,00
U.1.04.05.01.000	Trasferimenti correnti alla UE - quota Risorse Proprie Tradizionali	0,00	0,00	0,00	0,00
U.1.04.05.02.000	Trasferimenti correnti alla UE - quota Risorse IVA	0,00	0,00	0,00	0,00
U.1.04.05.03.000	Trasferimenti correnti alla UE - quota Risorse RNL	0,00	0,00	0,00	0,00
U.1.04.05.04.000	Trasferimenti correnti al Resto del Mondo	0,00	0,00	0,00	0,00
U.1.04.05.99.000	Altri Trasferimenti correnti alla UE	0,00	0,00	0,00	0,00
U.1.05.00.00.000	Trasferimenti di tributi	0,00	0,00	0,00	0,00
U.1.05.01.00.000	Trasferimenti di tributi a titolo di devoluzioni	0,00	0,00	0,00	0,00

Allegato I) - Previsioni e risultati secondo il piano dei conti

CODIFICA DEL PIANO DEI CONTI	DENOMINAZIONE VOCE del PIANO DEI CONTI	COMPETENZA		CASSA	
		PREVISIONI	RISULTATI	PREVISIONI	RISULTATI
U.1.05.01.01.000	Imposta sul valore aggiunto (IVA) sugli scambi interni	0,00	0,00	0,00	0,00
U.1.05.01.02.000	Imposta sul valore aggiunto (IVA) sulle importazioni	0,00	0,00	0,00	0,00
U.1.05.01.03.000	Accisa sull'energia elettrica	0,00	0,00	0,00	0,00
U.1.05.01.04.000	Accisa sui prodotti energetici	0,00	0,00	0,00	0,00
U.1.05.01.05.000	Imposta di registro	0,00	0,00	0,00	0,00
U.1.05.01.06.000	Imposta di bollo	0,00	0,00	0,00	0,00
U.1.05.01.07.000	Imposta ipotecaria	0,00	0,00	0,00	0,00
U.1.05.01.08.000	Accisa sull'alcool e le bevande alcoliche	0,00	0,00	0,00	0,00
U.1.05.01.09.000	Accisa sui tabacchi	0,00	0,00	0,00	0,00
U.1.05.01.10.000	Imposta di consumo su oli lubrificanti e bitumi di petrolio	0,00	0,00	0,00	0,00
U.1.05.01.11.000	Imposta unica sui concorsi pronostici e sulle scommesse	0,00	0,00	0,00	0,00
U.1.05.01.12.000	Proventi da lotto, lotterie e altri giochi	0,00	0,00	0,00	0,00
U.1.05.01.13.000	Addizionale regionale sui canoni per le utenze di acque pubbliche	0,00	0,00	0,00	0,00
U.1.05.01.14.000	Altre imposte sostitutive n.a.c.	0,00	0,00	0,00	0,00
U.1.05.01.15.000	Ritenute sugli interessi e su altri redditi da capitale	0,00	0,00	0,00	0,00
U.1.05.01.16.000	Ritenute e imposte sostitutive sugli utili distribuiti dalle società di capitali	0,00	0,00	0,00	0,00
U.1.05.01.17.000	Altre ritenute n.a.c.	0,00	0,00	0,00	0,00
U.1.05.01.18.000	Imposte sul reddito delle persone fisiche	0,00	0,00	0,00	0,00
U.1.05.01.19.000	Imposte sul reddito delle società (ex IRPEG)	0,00	0,00	0,00	0,00
U.1.05.01.20.000	Imposta sulle plusvalenze da cessione di attività finanziarie	0,00	0,00	0,00	0,00
U.1.05.01.21.000	Imposte su assicurazione vita	0,00	0,00	0,00	0,00
U.1.05.01.99.000	Altri tributi trasferiti a titolo di devoluzioni	0,00	0,00	0,00	0,00
U.1.05.02.00.000	Compartecipazioni di tributi a Amministrazioni Locali non destinate al finanziamento della spesa sanitaria	0,00	0,00	0,00	0,00
U.1.05.02.01.000	Compartecipazione IVA a Regioni - non Sanità	0,00	0,00	0,00	0,00
U.1.05.02.02.000	Compartecipazione al bollo auto a Province	0,00	0,00	0,00	0,00
U.1.05.02.03.000	Compartecipazione IVA a Comuni	0,00	0,00	0,00	0,00

Allegato I) - Previsioni e risultati secondo il piano dei conti

CODIFICA DEL PIANO DEI CONTI	DENOMINAZIONE VOCE del PIANO DEI CONTI	COMPETENZA		CASSA	
		PREVISIONI	RISULTATI	PREVISIONI	RISULTATI
U.1.05.02.04.000	Compartecipazione IRPEF ai Comuni	0,00	0,00	0,00	0,00
U.1.05.02.05.000	Tributo provinciale deposito in discarica dei rifiuti solidi	0,00	0,00	0,00	0,00
U.1.05.02.97.000	Altre compartecipazioni di imposte a Regioni non destinati al finanziamento della spesa sanitaria	0,00	0,00	0,00	0,00
U.1.05.02.98.000	Altre compartecipazioni alle Province	0,00	0,00	0,00	0,00
U.1.05.02.99.000	Altre compartecipazioni a Comuni	0,00	0,00	0,00	0,00
U.1.05.03.00.000	Trasferimenti di tributi a Amministrazioni Locali per finanziamento spesa sanitaria	0,00	0,00	0,00	0,00
U.1.05.03.01.000	Compartecipazione IVA - Sanità	0,00	0,00	0,00	0,00
U.1.05.03.99.000	Altre compartecipazioni a titolo di finanziamento della spesa sanitaria	0,00	0,00	0,00	0,00
U.1.06.00.00.000	Fondi perequativi	0,00	0,00	0,00	0,00
U.1.06.01.00.000	Fondi perequativi	0,00	0,00	0,00	0,00
U.1.06.01.01.000	Trasferimenti ad Amministrazioni Locali - Fondi perequativi	0,00	0,00	0,00	0,00
U.1.07.00.00.000	Interessi passivi	15.900,00	15.757,47	15.900,00	15.757,47
U.1.07.01.00.000	Interessi passivi su titoli obbligazionari a breve termine	0,00	0,00	0,00	0,00
U.1.07.01.01.000	Interessi passivi su titoli obbligazionari a breve termine in valuta domestica	0,00	0,00	0,00	0,00
U.1.07.01.02.000	Interessi passivi su titoli obbligazionari a breve termine in valuta estera	0,00	0,00	0,00	0,00
U.1.07.02.00.000	Interessi passivi su titoli obbligazionari a medio-lungo termine	0,00	0,00	0,00	0,00
U.1.07.02.01.000	Interessi passivi su titoli obbligazionari a medio-lungo termine in valuta domestica	0,00	0,00	0,00	0,00
U.1.07.02.02.000	Interessi passivi su titoli obbligazionari a medio-lungo termine in valuta estera	0,00	0,00	0,00	0,00
U.1.07.03.00.000	Interessi passivi su buoni postali	0,00	0,00	0,00	0,00
U.1.07.03.01.000	Interessi passivi su buoni postali	0,00	0,00	0,00	0,00
U.1.07.04.00.000	Interessi su finanziamenti a breve termine	0,00	0,00	0,00	0,00
U.1.07.04.01.000	Interessi passivi a Amministrazioni Centrali su finanziamenti a breve termine	0,00	0,00	0,00	0,00
U.1.07.04.02.000	Interessi passivi a Amministrazioni Locali su finanziamenti a breve termine	0,00	0,00	0,00	0,00
U.1.07.04.03.000	Interessi passivi a Enti previdenziali su finanziamenti a breve termine	0,00	0,00	0,00	0,00
U.1.07.04.04.000	Interessi passivi a Imprese su finanziamenti a breve termine	0,00	0,00	0,00	0,00
U.1.07.04.05.000	Interessi passivi su finanziamenti a breve termine ad altri soggetti	0,00	0,00	0,00	0,00
U.1.07.05.00.000	Interessi su Mutui e altri finanziamenti a medio lungo termine	15.900,00	15.757,47	15.900,00	15.757,47



Allegato I) - Previsioni e risultati secondo il piano dei conti

CODIFICA DEL PIANO DEI CONTI	DENOMINAZIONE VOCE del PIANO DEI CONTI	COMPETENZA		CASSA	
		PREVISIONI	RISULTATI	PREVISIONI	RISULTATI
U.1.07.05.01.000	Interessi passivi ad Amministrazioni Centrali su mutui e altri finanziamenti a medio lungo termine	0,00	0,00	0,00	0,00
U.1.07.05.02.000	Interessi passivi a Amministrazioni Locali su mutui e altri finanziamenti a medio lungo termine	0,00	0,00	0,00	0,00
U.1.07.05.03.000	Interessi passivi a Enti previdenziali su mutui e altri finanziamenti a medio lungo termine	0,00	0,00	0,00	0,00
U.1.07.05.04.000	Interessi passivi su finanziamenti a medio lungo termine a Imprese	15.900,00	15.757,47	15.900,00	15.757,47
U.1.07.05.05.000	Interessi passivi su mutui e altri finanziamenti a medio lungo termine ad altri soggetti	0,00	0,00	0,00	0,00
U.1.07.05.06.000	Interessi passivi per Attualizzazione Contributi Pluriennali	0,00	0,00	0,00	0,00
U.1.07.06.00.000	Altri interessi passivi	0,00	0,00	0,00	0,00
U.1.07.06.01.000	Interessi su derivati	0,00	0,00	0,00	0,00
U.1.07.06.02.000	Interessi di mora	0,00	0,00	0,00	0,00
U.1.07.06.03.000	Interessi su conti della tesoreria dello Stato o di altre Amministrazioni pubbliche	0,00	0,00	0,00	0,00
U.1.07.06.04.000	Interessi passivi su anticipazioni di tesoreria degli istituti tesorerieri/cassieri	0,00	0,00	0,00	0,00
U.1.07.06.05.000	Interessi passivi su operazioni di leasing finanziario	0,00	0,00	0,00	0,00
U.1.07.06.06.000	Interessi passivi per operazioni di cartolarizzazione	0,00	0,00	0,00	0,00
U.1.07.06.99.000	Altri interessi passivi diversi	0,00	0,00	0,00	0,00
U.1.08.00.00.000	Altre spese per redditi da capitale	0,00	0,00	0,00	0,00
U.1.08.01.00.000	Utili e avanzi distribuiti in uscita	0,00	0,00	0,00	0,00
U.1.08.01.01.000	Utili e avanzi distribuiti a imprese controllate	0,00	0,00	0,00	0,00
U.1.08.01.02.000	Utili e avanzi distribuiti a altre imprese partecipate	0,00	0,00	0,00	0,00
U.1.08.01.99.000	Utili e avanzi distribuiti a altri soggetti	0,00	0,00	0,00	0,00
U.1.08.02.00.000	Diritti reali di godimento e servitù onerose	0,00	0,00	0,00	0,00
U.1.08.02.01.000	Diritti reali di godimento e servitù onerose	0,00	0,00	0,00	0,00
U.1.08.99.00.000	Altre spese per redditi da capitale n.a.c.	0,00	0,00	0,00	0,00
U.1.08.99.01.000	Oneri finanziari derivanti dalla estinzione anticipata di prestiti	0,00	0,00	0,00	0,00
U.1.08.99.99.000	Altre spese per redditi da capitale n.a.c.	0,00	0,00	0,00	0,00
U.1.09.00.00.000	Rimborsi e poste correttive delle entrate	26.000,00	20.638,41	27.106,39	5.455,72
U.1.09.01.00.000	Rimborsi per spese di personale (comando, distacco, fuori ruolo, convenzioni, ecc.)	0,00	0,00	0,00	0,00
U.1.09.01.01.000	Rimborsi per spese di personale (comando, distacco, fuori ruolo, convenzioni, ecc.)	0,00	0,00	0,00	0,00

Allegato I) - Previsioni e risultati secondo il piano dei conti

CODIFICA DEL PIANO DEI CONTI	DENOMINAZIONE VOCE del PIANO DEI CONTI	COMPETENZA		CASSA	
		PREVISIONI	RISULTATI	PREVISIONI	RISULTATI
U.1.09.02.00.000	Rimborsi di imposte in uscita	0,00	0,00	0,00	0,00
U.1.09.02.01.000	Rimborsi di imposte e tasse di natura corrente	0,00	0,00	0,00	0,00
U.1.09.02.02.000	Rimborsi di imposte in conto capitale in uscita	0,00	0,00	0,00	0,00
U.1.09.03.00.000	Rimborsi di trasferimenti all'Unione Europea	0,00	0,00	0,00	0,00
U.1.09.03.01.000	Rimborsi di trasferimenti all'Unione Europea	0,00	0,00	0,00	0,00
U.1.09.99.00.000	Altri Rimborsi di parte corrente di somme non dovute o incassate in eccesso	26.000,00	20.638,41	27.106,39	5.455,72
U.1.09.99.01.000	Rimborsi di parte corrente ad Amministrazioni Centrali di somme non dovute o incassate in eccesso	0,00	0,00	0,00	0,00
U.1.09.99.02.000	Rimborsi di parte corrente ad Amministrazioni Locali di somme non dovute o incassate in eccesso	0,00	0,00	0,00	0,00
U.1.09.99.03.000	Rimborsi di parte corrente a Enti Previdenziali di somme non dovute o incassate in eccesso	0,00	0,00	0,00	0,00
U.1.09.99.04.000	Rimborsi di parte corrente a Famiglie di somme non dovute o incassate in eccesso	26.000,00	20.638,41	27.106,39	5.455,72
U.1.09.99.05.000	Rimborsi di parte corrente a Imprese di somme non dovute o incassate in eccesso	0,00	0,00	0,00	0,00
U.1.09.99.06.000	Rimborsi di parte corrente a Istituzioni Sociali Private di somme non dovute o incassate in eccesso	0,00	0,00	0,00	0,00
U.1.10.00.00.000	Altre spese correnti	329.952,86	96.188,51	327.564,49	97.298,33
U.1.10.01.00.000	Fondi di riserva e altri accantonamenti	124.390,00	0,00	177.950,00	0,00
U.1.10.01.01.000	Fondo di riserva	19.690,00	0,00	177.950,00	0,00
U.1.10.01.02.000	Fondo speciali	0,00	0,00	0,00	0,00
U.1.10.01.03.000	Fondo crediti di dubbia e difficile esazione di parte corrente	104.000,00	0,00	0,00	0,00
U.1.10.01.04.000	Fondo rinnovi contrattuali	0,00	0,00	0,00	0,00
U.1.10.01.99.000	Altri fondi e accantonamenti	700,00	0,00	0,00	0,00
U.1.10.02.00.000	Fondo pluriennale vincolato	60.627,86	0,00	0,00	0,00
U.1.10.02.01.000	Fondo pluriennale vincolato	60.627,86	0,00	0,00	0,00
U.1.10.03.00.000	Versamenti IVA a debito	110.500,00	63.825,02	113.136,29	66.461,31
U.1.10.03.01.000	Versamenti IVA a debito per le gestioni commerciali	110.500,00	63.825,02	113.136,29	66.461,31
U.1.10.04.00.000	Premi di assicurazione	30.935,00	29.313,49	32.978,20	30.837,02
U.1.10.04.01.000	Premi di assicurazione contro i danni	23.035,00	29.313,49	25.078,20	29.313,49
U.1.10.04.99.000	Altri premi di assicurazione n.a.c.	7.900,00	0,00	7.900,00	1.523,53

Allegato I) - Previsioni e risultati secondo il piano dei conti

CODIFICA DEL PIANO DEI CONTI	DENOMINAZIONE VOCE del PIANO DEI CONTI	COMPETENZA		CASSA	
		PREVISIONI	RISULTATI	PREVISIONI	RISULTATI
U.1.10.05.00.000	<b>Spese dovute a sanzioni, risarcimenti e indennizzi</b>	0,00	0,00	0,00	0,00
U.1.10.05.01.000	<b>Spese dovute a sanzioni</b>	0,00	0,00	0,00	0,00
U.1.10.05.02.000	<b>Spese per risarcimento danni</b>	0,00	0,00	0,00	0,00
U.1.10.05.03.000	<b>Spese per indennizzi</b>	0,00	0,00	0,00	0,00
U.1.10.05.04.000	<b>Oneri da contenzioso</b>	0,00	0,00	0,00	0,00
U.1.10.05.99.000	<b>Altre spese dovute per irregolarità e illeciti n.a.c.</b>	0,00	0,00	0,00	0,00
U.1.10.99.00.000	<b>Altre spese correnti n.a.c.</b>	3.500,00	3.050,00	3.500,00	0,00
U.1.10.99.99.000	<b>Altre spese correnti n.a.c.</b>	3.500,00	3.050,00	3.500,00	0,00
U.2.00.00.00.000	<b>Spese in conto capitale</b>	1.605.815,60	559.939,97	1.834.949,44	506.168,68
U.2.01.00.00.000	<b>Tributi in conto capitale a carico dell'ente</b>	0,00	0,00	0,00	0,00
U.2.01.01.00.000	<b>Tributi in conto capitale a carico dell'ente</b>	0,00	0,00	0,00	0,00
U.2.01.01.01.000	Tributi in conto capitale a carico dell'ente	0,00	0,00	0,00	0,00
U.2.01.99.00.000	<b>Altri tributi in conto capitale</b>	0,00	0,00	0,00	0,00
U.2.01.99.01.000	<b>Altri tributi in conto capitale n.a.c.</b>	0,00	0,00	0,00	0,00
U.2.02.00.00.000	<b>Investimenti fissi lordi e acquisto di terreni</b>	778.375,94	547.953,09	1.819.278,92	504.998,16
U.2.02.01.00.000	<b>Beni materiali</b>	737.895,94	527.761,94	1.729.312,40	458.566,36
U.2.02.01.01.000	<b>Mezzi di trasporto ad uso civile, di sicurezza e ordine pubblico</b>	0,00	0,00	0,00	0,00
U.2.02.01.02.000	<b>Mezzi di trasporto ad uso militare</b>	0,00	0,00	0,00	0,00
U.2.02.01.03.000	<b>Mobili e arredi</b>	55.611,85	44.740,85	62.227,06	30.779,45
U.2.02.01.04.000	<b>Impianti e macchinari</b>	2.543,50	11.625,38	10.130,55	340,38
U.2.02.01.05.000	<b>Attrezzature</b>	0,00	0,00	0,00	0,00
U.2.02.01.06.000	<b>Macchine per ufficio</b>	7.320,00	7.320,00	7.320,00	7.320,00
U.2.02.01.07.000	<b>Hardware</b>	27.200,00	26.162,90	44.044,96	36.297,86
U.2.02.01.08.000	<b>Armi</b>	0,00	0,00	0,00	0,00
U.2.02.01.09.000	<b>Beni immobili</b>	596.790,59	389.944,06	1.557.159,83	335.859,92
U.2.02.01.10.000	<b>Beni immobili di valore culturale, storico ed artistico</b>	48.430,00	47.968,75	48.430,00	47.968,75
U.2.02.01.11.000	<b>Oggetti di valore</b>	0,00	0,00	0,00	0,00

Allegato I) - Previsioni e risultati secondo il piano dei conti

CODIFICA DEL PIANO DEI CONTI	DENOMINAZIONE VOCE del PIANO DEI CONTI	COMPETENZA		CASSA	
		PREVISIONI	RISULTATI	PREVISIONI	RISULTATI
U.2.02.01.99.000	Altri beni materiali	0,00	0,00	0,00	0,00
U.2.02.02.00.000	Terreni e beni materiali non prodotti	26.000,00	5.711,15	57.951,80	31.951,80
U.2.02.02.01.000	Terreni	16.000,00	5.711,15	16.000,00	31.951,80
U.2.02.02.02.000	Patrimonio naturale non prodotto	10.000,00	0,00	41.951,80	0,00
U.2.02.03.00.000	Beni immateriali	14.480,00	14.480,00	32.014,72	14.480,00
U.2.02.03.01.000	Avviamento	0,00	0,00	0,00	0,00
U.2.02.03.02.000	Software	14.480,00	14.480,00	15.772,60	14.480,00
U.2.02.03.03.000	Brevetti	0,00	0,00	0,00	0,00
U.2.02.03.04.000	Opere dell'ingegno e Diritti d'autore	0,00	0,00	0,00	0,00
U.2.02.03.05.000	Incarichi professionali per la realizzazione di investimenti	0,00	0,00	9.532,12	0,00
U.2.02.03.06.000	Manutenzione straordinaria su beni di terzi	0,00	0,00	0,00	0,00
U.2.02.03.99.000	Spese di investimento per beni immateriali n.a.c.	0,00	0,00	6.710,00	0,00
U.2.02.04.00.000	Beni materiali acquisiti mediante operazioni di leasing finanziario	0,00	0,00	0,00	0,00
U.2.02.04.01.000	Mezzi di trasporto ad uso civile, di sicurezza e ordine pubblico acquisiti mediante operazioni di leasing finanziario	0,00	0,00	0,00	0,00
U.2.02.04.02.000	Mezzi di trasporto ad uso militare acquisiti mediante operazioni di leasing finanziario	0,00	0,00	0,00	0,00
U.2.02.04.03.000	Mobili e arredi acquisiti mediante operazioni di leasing finanziario	0,00	0,00	0,00	0,00
U.2.02.04.04.000	Impianti e macchinari acquisiti mediante operazioni di leasing finanziario	0,00	0,00	0,00	0,00
U.2.02.04.05.000	Attrezzature scientifiche e sanitarie acquisite mediante operazioni di leasing finanziario	0,00	0,00	0,00	0,00
U.2.02.04.06.000	Macchine per ufficio acquisite mediante operazioni di leasing finanziario	0,00	0,00	0,00	0,00
U.2.02.04.07.000	Hardware acquisito mediante operazioni di leasing finanziario	0,00	0,00	0,00	0,00
U.2.02.04.08.000	Armi acquisite mediante operazioni di leasing finanziario	0,00	0,00	0,00	0,00
U.2.02.04.09.000	Beni immobili acquisiti mediante operazioni di leasing finanziario	0,00	0,00	0,00	0,00
U.2.02.04.10.000	Oggetti di valore acquisiti mediante operazioni di leasing finanziario	0,00	0,00	0,00	0,00
U.2.02.04.99.000	Altri beni materiali acquisiti mediante operazioni di leasing finanziario	0,00	0,00	0,00	0,00
U.2.02.05.00.000	Terreni e beni materiali non prodotti acquisiti mediante operazioni di leasing finanziario	0,00	0,00	0,00	0,00
U.2.02.05.01.000	Terreni acquisiti mediante operazioni di leasing finanziario	0,00	0,00	0,00	0,00

Allegato I) - Previsioni e risultati secondo il piano dei conti

CODIFICA DEL PIANO DEI CONTI	DENOMINAZIONE VOCE del PIANO DEI CONTI	COMPETENZA		CASSA	
		PREVISIONI	RISULTATI	PREVISIONI	RISULTATI
U.2.02.06.00.000	Beni immateriali acquisiti mediante operazioni di leasing finanziario	0,00	0,00	0,00	0,00
U.2.02.06.01.000	Software acquisito mediante operazioni di leasing finanziario	0,00	0,00	0,00	0,00
U.2.02.06.02.000	Brevetti acquisiti mediante operazioni di leasing finanziario	0,00	0,00	0,00	0,00
U.2.02.06.03.000	Opere dell'ingegno e Diritti d'autore acquisiti mediante operazioni di leasing finanziario	0,00	0,00	0,00	0,00
U.2.02.06.99.000	Beni immateriali n.a.c. acquisiti mediante operazioni di leasing finanziario	0,00	0,00	0,00	0,00
U.2.03.00.00.000	Contributi agli investimenti	14.500,00	11.986,88	15.670,52	1.170,52
U.2.03.01.00.000	Contributi agli investimenti a Amministrazioni pubbliche	0,00	0,00	0,00	0,00
U.2.03.01.01.000	Contributi agli investimenti a Amministrazioni Centrali	0,00	0,00	0,00	0,00
U.2.03.01.02.000	Contributi agli investimenti a Amministrazioni Locali	0,00	0,00	0,00	0,00
U.2.03.01.03.000	Contributi agli investimenti a Enti di Previdenza	0,00	0,00	0,00	0,00
U.2.03.01.04.000	Contributi agli investimenti interni a organismi interni e/o unità locali della amministrazione	0,00	0,00	0,00	0,00
U.2.03.02.00.000	Contributi agli investimenti a Famiglie	4.500,00	4.393,72	4.500,00	0,00
U.2.03.02.01.000	Contributi agli investimenti a Famiglie	4.500,00	4.393,72	4.500,00	0,00
U.2.03.03.00.000	Contributi agli investimenti a Imprese	0,00	0,00	0,00	0,00
U.2.03.03.01.000	Contributi agli investimenti a imprese controllate	0,00	0,00	0,00	0,00
U.2.03.03.02.000	Contributi agli investimenti a altre imprese partecipate	0,00	0,00	0,00	0,00
U.2.03.03.03.000	Contributi agli investimenti a altre Imprese	0,00	0,00	0,00	0,00
U.2.03.04.00.000	Contributi agli investimenti a Istituzioni Sociali Private	10.000,00	7.593,16	11.170,52	1.170,52
U.2.03.04.01.000	Contributi agli investimenti a Istituzioni Sociali Private	10.000,00	7.593,16	11.170,52	1.170,52
U.2.03.05.00.000	Contributi agli investimenti all'Unione Europea e al Resto del Mondo	0,00	0,00	0,00	0,00
U.2.03.05.01.000	Contributi agli investimenti all'Unione Europea	0,00	0,00	0,00	0,00
U.2.03.05.02.000	Contributi agli investimenti al Resto del Mondo	0,00	0,00	0,00	0,00
U.2.04.00.00.000	Altri trasferimenti in conto capitale	0,00	0,00	0,00	0,00
U.2.04.01.00.000	Altri trasferimenti in conto capitale per assunzione di debiti di amministrazioni pubbliche	0,00	0,00	0,00	0,00
U.2.04.01.01.000	Altri trasferimenti in conto capitale per assunzione di debiti di Amministrazioni Centrali	0,00	0,00	0,00	0,00
U.2.04.01.02.000	Altri trasferimenti in conto capitale per assunzione di debiti di Amministrazioni Locali	0,00	0,00	0,00	0,00
U.2.04.01.03.000	Altri trasferimenti in conto capitale per assunzione di debiti di Enti di Previdenza	0,00	0,00	0,00	0,00

Allegato I) - Previsioni e risultati secondo il piano dei conti

CODIFICA DEL PIANO DEI CONTI	DENOMINAZIONE VOCE del PIANO DEI CONTI	COMPETENZA		CASSA	
		PREVISIONI	RISULTATI	PREVISIONI	RISULTATI
U.2.04.01.04.000	Altri trasferimenti in conto capitale per assunzione di debiti di organismi interni e/o unità locali della amministrazione	0,00	0,00	0,00	0,00
U.2.04.02.00.000	Altri trasferimenti in conto capitale per assunzione di debiti di Famiglie	0,00	0,00	0,00	0,00
U.2.04.02.01.000	Altri trasferimenti in conto capitale per assunzione di debiti di Famiglie	0,00	0,00	0,00	0,00
U.2.04.03.00.000	Altri trasferimenti in conto capitale per assunzione di debiti di Imprese	0,00	0,00	0,00	0,00
U.2.04.03.01.000	Altri trasferimenti in conto capitale per assunzione di debiti di imprese controllate	0,00	0,00	0,00	0,00
U.2.04.03.02.000	Altri trasferimenti in conto capitale per assunzione di debiti di altre imprese partecipate	0,00	0,00	0,00	0,00
U.2.04.03.03.000	Altri trasferimenti in conto capitale per assunzione di debiti di altre Imprese	0,00	0,00	0,00	0,00
U.2.04.04.00.000	Altri trasferimenti in conto capitale per assunzione di debiti di Istituzioni Sociali Private	0,00	0,00	0,00	0,00
U.2.04.04.01.000	Altri trasferimenti in conto capitale per assunzione di debiti di Istituzioni Sociali Private	0,00	0,00	0,00	0,00
U.2.04.05.00.000	Altri trasferimenti in conto capitale per assunzione di debiti dell'Unione Europea e del Resto del Mondo	0,00	0,00	0,00	0,00
U.2.04.05.01.000	Altri trasferimenti in conto capitale per assunzione di debiti dell'Unione Europea	0,00	0,00	0,00	0,00
U.2.04.05.02.000	Altri trasferimenti in conto capitale per assunzione di debiti del Resto del Mondo	0,00	0,00	0,00	0,00
U.2.04.06.00.000	Altri trasferimenti in conto capitale per cancellazione di crediti verso amministrazioni pubbliche	0,00	0,00	0,00	0,00
U.2.04.06.01.000	Altri trasferimenti in conto capitale per cancellazione di crediti verso Amministrazioni Centrali	0,00	0,00	0,00	0,00
U.2.04.06.02.000	Altri trasferimenti in conto capitale per cancellazione di crediti verso Amministrazioni Locali	0,00	0,00	0,00	0,00
U.2.04.06.03.000	Altri trasferimenti in conto capitale per cancellazione di crediti verso Enti di Previdenza	0,00	0,00	0,00	0,00
U.2.04.06.04.000	Altri trasferimenti in conto capitale per cancellazione di crediti verso organismi interni e/o unità locali della amministrazione	0,00	0,00	0,00	0,00
U.2.04.07.00.000	Altri trasferimenti in conto capitale per cancellazione di crediti verso Famiglie	0,00	0,00	0,00	0,00
U.2.04.07.01.000	Altri trasferimenti in conto capitale per cancellazione di crediti verso Famiglie	0,00	0,00	0,00	0,00
U.2.04.08.00.000	Altri trasferimenti in conto capitale per cancellazione di crediti verso Imprese	0,00	0,00	0,00	0,00
U.2.04.08.01.000	Altri trasferimenti in conto capitale per cancellazione di crediti verso imprese controllate	0,00	0,00	0,00	0,00
U.2.04.08.02.000	Altri trasferimenti in conto capitale per cancellazione di crediti verso altre imprese partecipate	0,00	0,00	0,00	0,00
U.2.04.08.03.000	Altri trasferimenti in conto capitale per cancellazione di crediti verso altre Imprese	0,00	0,00	0,00	0,00
U.2.04.09.00.000	Altri trasferimenti in conto capitale per cancellazione di crediti verso Istituzioni Sociali Private	0,00	0,00	0,00	0,00
U.2.04.09.01.000	Altri trasferimenti in conto capitale per cancellazione di crediti verso Istituzioni Sociali Private	0,00	0,00	0,00	0,00

Allegato I) - Previsioni e risultati secondo il piano dei conti

CODIFICA DEL PIANO DEI CONTI	DENOMINAZIONE VOCE del PIANO DEI CONTI	COMPETENZA		CASSA	
		PREVISIONI	RISULTATI	PREVISIONI	RISULTATI
U.2.04.10.00.000	Altri trasferimenti in conto capitale per cancellazione di crediti verso Unione Europea e Resto del Mondo	0,00	0,00	0,00	0,00
U.2.04.10.01.000	Altri trasferimenti in conto capitale per cancellazione di crediti verso Unione Europea	0,00	0,00	0,00	0,00
U.2.04.10.02.000	Altri trasferimenti in conto capitale per cancellazione di crediti verso Resto del Mondo	0,00	0,00	0,00	0,00
U.2.04.11.00.000	Altri trasferimenti in conto capitale verso amministrazioni pubbliche per escussione di garanzie	0,00	0,00	0,00	0,00
U.2.04.11.01.000	Altri trasferimenti in conto capitale verso Amministrazioni Centrali per escussione di garanzie	0,00	0,00	0,00	0,00
U.2.04.11.02.000	Altri trasferimenti in conto capitale verso Amministrazioni Locali per escussione di garanzie	0,00	0,00	0,00	0,00
U.2.04.11.03.000	Altri trasferimenti in conto capitale verso Enti di Previdenza per escussione di garanzie	0,00	0,00	0,00	0,00
U.2.04.11.04.000	Altri trasferimenti in conto capitale verso organismi interni e/o unità locali della amministrazione per escussione di garanzie	0,00	0,00	0,00	0,00
U.2.04.12.00.000	Altri trasferimenti in conto capitale verso Famiglie per escussione di garanzie	0,00	0,00	0,00	0,00
U.2.04.12.01.000	Altri trasferimenti in conto capitale verso Famiglie per escussione di garanzie	0,00	0,00	0,00	0,00
U.2.04.13.00.000	Altri trasferimenti in conto capitale verso Imprese per escussione di garanzie	0,00	0,00	0,00	0,00
U.2.04.13.01.000	Altri trasferimenti in conto capitale verso imprese controllate per escussione di garanzie	0,00	0,00	0,00	0,00
U.2.04.13.02.000	Altri trasferimenti in conto capitale verso altre imprese partecipate per escussione di garanzie	0,00	0,00	0,00	0,00
U.2.04.13.03.000	Altri trasferimenti in conto capitale verso altre Imprese per escussione di garanzie	0,00	0,00	0,00	0,00
U.2.04.14.00.000	Altri trasferimenti in conto capitale verso Istituzioni Sociali Private per escussione di garanzie	0,00	0,00	0,00	0,00
U.2.04.14.01.000	Altri trasferimenti in conto capitale verso Istituzioni Sociali Private per escussione di garanzie	0,00	0,00	0,00	0,00
U.2.04.15.00.000	Altri trasferimenti in conto capitale verso Unione Europea e Resto del Mondo per escussione di garanzie	0,00	0,00	0,00	0,00
U.2.04.15.01.000	Altri trasferimenti in conto capitale verso Unione Europea per escussione di garanzie	0,00	0,00	0,00	0,00
U.2.04.15.02.000	Altri trasferimenti in conto capitale verso Resto del Mondo per escussione di garanzie	0,00	0,00	0,00	0,00
U.2.04.16.00.000	Trasferimenti in conto capitale erogati a titolo di ripiano disavanzi pregressi ad Amministrazioni pubbliche	0,00	0,00	0,00	0,00
U.2.04.16.01.000	Trasferimenti in conto capitale erogati a titolo di ripiano disavanzi pregressi a Amministrazioni Centrali	0,00	0,00	0,00	0,00
U.2.04.16.02.000	Trasferimenti in conto capitale erogati a titolo di ripiano disavanzi pregressi a Amministrazioni Locali	0,00	0,00	0,00	0,00
U.2.04.16.03.000	Trasferimenti in conto capitale erogati a titolo di ripiano disavanzi pregressi a Enti di Previdenza	0,00	0,00	0,00	0,00
U.2.04.16.99.000	Trasferimenti in conto capitale erogati a titolo di ripiano disavanzi pregressi a organismi interni e/o unità locali della amministrazione	0,00	0,00	0,00	0,00
U.2.04.17.00.000	Trasferimenti in conto capitale erogati a titolo di ripiano disavanzi pregressi a Famiglie	0,00	0,00	0,00	0,00

Allegato I) - Previsioni e risultati secondo il piano dei conti

CODIFICA DEL PIANO DEI CONTI	DENOMINAZIONE VOCE del PIANO DEI CONTI	COMPETENZA		CASSA	
		PREVISIONI	RISULTATI	PREVISIONI	RISULTATI
U.2.04.17.01.000	Trasferimenti in conto capitale erogati a titolo di ripiano disavanzi pregressi a Famiglie	0,00	0,00	0,00	0,00
U.2.04.18.00.000	Trasferimenti in conto capitale erogati a titolo di ripiano disavanzi pregressi a Imprese	0,00	0,00	0,00	0,00
U.2.04.18.01.000	Trasferimenti in conto capitale erogati a titolo di ripiano disavanzi pregressi a imprese controllate	0,00	0,00	0,00	0,00
U.2.04.18.02.000	Trasferimenti in conto capitale erogati a titolo di ripiano disavanzi pregressi a altre imprese partecipate	0,00	0,00	0,00	0,00
U.2.04.18.03.000	Trasferimenti in conto capitale erogati a titolo di ripiano disavanzi pregressi a altre Imprese	0,00	0,00	0,00	0,00
U.2.04.19.00.000	Trasferimenti in conto capitale erogati a titolo di ripiano disavanzi pregressi a Istituzioni Sociali Private	0,00	0,00	0,00	0,00
U.2.04.19.01.000	Trasferimenti in conto capitale erogati a titolo di ripiano disavanzi pregressi a Istituzioni Sociali Private	0,00	0,00	0,00	0,00
U.2.04.20.00.000	Trasferimenti in conto capitale erogati a titolo di ripiano disavanzi pregressi all'Unione Europea e al Resto del Mondo	0,00	0,00	0,00	0,00
U.2.04.20.01.000	Trasferimenti in conto capitale erogati a titolo di ripiano disavanzi pregressi all'Unione Europea	0,00	0,00	0,00	0,00
U.2.04.20.02.000	Trasferimenti in conto capitale erogati a titolo di ripiano disavanzi pregressi al Resto del Mondo	0,00	0,00	0,00	0,00
U.2.04.21.00.000	Altri trasferimenti in conto capitale n.a.c. ad Amministrazioni pubbliche	0,00	0,00	0,00	0,00
U.2.04.21.01.000	Altri trasferimenti in conto capitale n.a.c. a Amministrazioni Centrali	0,00	0,00	0,00	0,00
U.2.04.21.02.000	Altri trasferimenti in conto capitale n.a.c. a Amministrazioni Locali	0,00	0,00	0,00	0,00
U.2.04.21.03.000	Altri trasferimenti in conto capitale n.a.c. a Enti di Previdenza	0,00	0,00	0,00	0,00
U.2.04.21.99.000	Altri trasferimenti in conto capitale n.a.c. a organismi interni e/o unità locali della amministrazione	0,00	0,00	0,00	0,00
U.2.04.22.00.000	Altri trasferimenti in conto capitale n.a.c. a Famiglie	0,00	0,00	0,00	0,00
U.2.04.22.01.000	Altri trasferimenti in conto capitale n.a.c. a Famiglie	0,00	0,00	0,00	0,00
U.2.04.23.00.000	Altri trasferimenti in conto capitale n.a.c. a Imprese	0,00	0,00	0,00	0,00
U.2.04.23.01.000	Altri trasferimenti in conto capitale n.a.c. a imprese controllate	0,00	0,00	0,00	0,00
U.2.04.23.02.000	Altri trasferimenti in conto capitale n.a.c. a altre imprese partecipate	0,00	0,00	0,00	0,00
U.2.04.23.03.000	Altri trasferimenti in conto capitale n.a.c. a altre Imprese	0,00	0,00	0,00	0,00
U.2.04.24.00.000	Altri trasferimenti in conto capitale n.a.c. a Istituzioni Sociali Private	0,00	0,00	0,00	0,00
U.2.04.24.01.000	Altri trasferimenti in conto capitale n.a.c. a Istituzioni Sociali Private	0,00	0,00	0,00	0,00
U.2.04.25.00.000	Altri trasferimenti in conto capitale n.a.c. all'Unione Europea e al Resto del Mondo	0,00	0,00	0,00	0,00
U.2.04.25.01.000	Altri trasferimenti in conto capitale n.a.c. all'Unione Europea	0,00	0,00	0,00	0,00



Allegato I) - Previsioni e risultati secondo il piano dei conti

CODIFICA DEL PIANO DEI CONTI	DENOMINAZIONE VOCE del PIANO DEI CONTI	COMPETENZA		CASSA	
		PREVISIONI	RISULTATI	PREVISIONI	RISULTATI
U.2.04.25.02.000	Altri trasferimenti in conto capitale n.a.c. al Resto del Mondo	0,00	0,00	0,00	0,00
U.2.05.00.00.000	Altre spese in conto capitale	812.939,66	0,00	0,00	0,00
U.2.05.01.00.000	Fondi di riserva e altri accantonamenti in c/capitale	0,00	0,00	0,00	0,00
U.2.05.01.01.000	Fondi di riserva in c/capitale	0,00	0,00	0,00	0,00
U.2.05.01.02.000	Fondi speciali c/capitale	0,00	0,00	0,00	0,00
U.2.05.01.99.000	Altri accantonamenti in c/capitale	0,00	0,00	0,00	0,00
U.2.05.02.00.000	Fondi pluriennali vincolati c/capitale	812.939,66	0,00	0,00	0,00
U.2.05.02.01.000	Fondi pluriennali vincolati c/capitale	812.939,66	0,00	0,00	0,00
U.2.05.03.00.000	Fondo crediti di dubbia e difficile esazione in c/capitale	0,00	0,00	0,00	0,00
U.2.05.03.01.000	Fondo crediti di dubbia e difficile esazione in c/capitale	0,00	0,00	0,00	0,00
U.2.05.04.00.000	Altri rimborsi in conto capitale di somme non dovute o incassate in eccesso	0,00	0,00	0,00	0,00
U.2.05.04.01.000	Rimborsi in conto capitale ad Amministrazioni Centrali di somme non dovute o incassate in eccesso	0,00	0,00	0,00	0,00
U.2.05.04.02.000	Rimborsi in conto capitale ad Amministrazioni Locali di somme non dovute o incassate in eccesso	0,00	0,00	0,00	0,00
U.2.05.04.03.000	Rimborsi in conto capitale a Enti Previdenziali di somme non dovute o incassate in eccesso	0,00	0,00	0,00	0,00
U.2.05.04.04.000	Rimborsi in conto capitale a Famiglie di somme non dovute o incassate in eccesso	0,00	0,00	0,00	0,00
U.2.05.04.05.000	Rimborsi in conto capitale a Imprese di somme non dovute o incassate in eccesso	0,00	0,00	0,00	0,00
U.2.05.04.06.000	Rimborsi in conto capitale a Istituzioni Sociali Private di somme non dovute o incassate in eccesso	0,00	0,00	0,00	0,00
U.2.05.99.00.000	Altre spese in conto capitale n.a.c.	0,00	0,00	0,00	0,00
U.2.05.99.99.000	Altre spese in conto capitale n.a.c.	0,00	0,00	0,00	0,00
U.3.00.00.00.000	Spese per incremento attività finanziarie	0,00	0,00	0,00	0,00
U.3.01.00.00.000	Acquisizioni di attività finanziarie	0,00	0,00	0,00	0,00
U.3.01.01.00.000	Acquisizioni di partecipazioni e conferimenti di capitale	0,00	0,00	0,00	0,00
U.3.01.01.01.000	Acquisizioni di partecipazioni e conferimenti di capitale in imprese incluse nelle Amministrazioni Centrali	0,00	0,00	0,00	0,00
U.3.01.01.02.000	Acquisizioni di partecipazioni e conferimenti di capitale in imprese incluse nelle Amministrazioni Locali	0,00	0,00	0,00	0,00
U.3.01.01.03.000	Acquisizioni di partecipazioni e conferimenti di capitale in altre imprese	0,00	0,00	0,00	0,00
U.3.01.01.04.000	Acquisizioni di partecipazioni e conferimenti di capitale in Istituzioni sociali private - ISP	0,00	0,00	0,00	0,00

Allegato I) - Previsioni e risultati secondo il piano dei conti

CODIFICA DEL PIANO DEI CONTI	DENOMINAZIONE VOCE del PIANO DEI CONTI	COMPETENZA		CASSA	
		PREVISIONI	RISULTATI	PREVISIONI	RISULTATI
U.3.01.02.00.000	Acquisizioni di quote di fondi comuni di investimento	0,00	0,00	0,00	0,00
U.3.01.02.01.000	Acquisizioni di quote di fondi immobiliari	0,00	0,00	0,00	0,00
U.3.01.02.02.000	Acquisizioni di quote di altri fondi comuni di investimento	0,00	0,00	0,00	0,00
U.3.01.03.00.000	Acquisizione di titoli obbligazionari a breve termine	0,00	0,00	0,00	0,00
U.3.01.03.01.000	Acquisizione di titoli obbligazionari a breve termine emessi da Amministrazioni Centrali	0,00	0,00	0,00	0,00
U.3.01.03.02.000	Acquisizione di titoli obbligazionari a breve termine emessi da Amministrazioni Locali	0,00	0,00	0,00	0,00
U.3.01.03.03.000	Acquisizione di titoli obbligazionari a breve termine emessi da imprese residenti	0,00	0,00	0,00	0,00
U.3.01.03.04.000	Acquisizione di titoli obbligazionari a breve termine emessi da soggetti non residenti	0,00	0,00	0,00	0,00
U.3.01.04.00.000	Acquisizione di titoli obbligazionari a medio-lungo termine	0,00	0,00	0,00	0,00
U.3.01.04.01.000	Acquisizione di titoli obbligazionari a medio-lungo emessi da Amministrazioni Centrali	0,00	0,00	0,00	0,00
U.3.01.04.02.000	Acquisizione di titoli obbligazionari a medio-lungo emessi da Amministrazioni Locali	0,00	0,00	0,00	0,00
U.3.01.04.03.000	Acquisizione di titoli obbligazionari a medio-lungo emessi da altri soggetti residenti	0,00	0,00	0,00	0,00
U.3.01.04.04.000	Acquisizione di titoli obbligazionari a medio-lungo emessi da soggetti non residenti	0,00	0,00	0,00	0,00
U.3.02.00.00.000	Concessione crediti di breve termine	0,00	0,00	0,00	0,00
U.3.02.01.00.000	Concessione crediti di breve periodo a tasso agevolato a Amministrazioni Pubbliche	0,00	0,00	0,00	0,00
U.3.02.01.01.000	Concessione crediti di breve periodo a tasso agevolato a Amministrazioni Centrali	0,00	0,00	0,00	0,00
U.3.02.01.02.000	Concessione crediti di breve periodo a tasso agevolato a Amministrazioni Locali	0,00	0,00	0,00	0,00
U.3.02.01.03.000	Concessione crediti di breve periodo a tasso agevolato a Enti di Previdenza	0,00	0,00	0,00	0,00
U.3.02.01.04.000	Concessione crediti di breve periodo a tasso agevolato a organismi interni e/o unità locali dell'amministrazione	0,00	0,00	0,00	0,00
U.3.02.02.00.000	Concessione crediti di breve periodo a tasso agevolato a Famiglie	0,00	0,00	0,00	0,00
U.3.02.02.01.000	Concessione crediti di breve periodo a tasso agevolato a Famiglie	0,00	0,00	0,00	0,00
U.3.02.03.00.000	Concessione crediti di breve periodo a tasso agevolato a Imprese	0,00	0,00	0,00	0,00
U.3.02.03.01.000	Concessione crediti di breve periodo a tasso agevolato a imprese controllate	0,00	0,00	0,00	0,00
U.3.02.03.02.000	Concessione crediti di breve periodo a tasso agevolato a altre imprese partecipate	0,00	0,00	0,00	0,00
U.3.02.03.03.000	Concessione crediti di breve periodo a tasso agevolato alla Cassa Depositi e Prestiti - SPA	0,00	0,00	0,00	0,00
U.3.02.03.04.000	Concessione crediti di breve periodo a tasso agevolato a altre Imprese	0,00	0,00	0,00	0,00

Allegato I) - Previsioni e risultati secondo il piano dei conti

CODIFICA DEL PIANO DEI CONTI	DENOMINAZIONE VOCE del PIANO DEI CONTI	COMPETENZA		CASSA	
		PREVISIONI	RISULTATI	PREVISIONI	RISULTATI
U.3.02.04.00.000	Concessione crediti di breve periodo a tasso agevolato a Istituzioni Sociali Private	0,00	0,00	0,00	0,00
U.3.02.04.01.000	Concessione crediti di breve periodo a tasso agevolato a Istituzioni Sociali Private	0,00	0,00	0,00	0,00
U.3.02.05.00.000	Concessione crediti di breve periodo a tasso agevolato all'Unione Europea e al Resto del Mondo	0,00	0,00	0,00	0,00
U.3.02.05.01.000	Concessione crediti di breve periodo a tasso agevolato all'Unione Europea	0,00	0,00	0,00	0,00
U.3.02.05.02.000	Concessione crediti di breve periodo a tasso agevolato al Resto del Mondo	0,00	0,00	0,00	0,00
U.3.02.06.00.000	Concessione crediti di breve periodo a tasso non agevolato a Amministrazione Pubbliche	0,00	0,00	0,00	0,00
U.3.02.06.01.000	Concessione crediti di breve periodo a tasso non agevolato a Amministrazioni Centrali	0,00	0,00	0,00	0,00
U.3.02.06.02.000	Concessione crediti di breve periodo a tasso non agevolato a Amministrazioni Locali	0,00	0,00	0,00	0,00
U.3.02.06.03.000	Concessione crediti di breve periodo a tasso non agevolato a Enti di Previdenza	0,00	0,00	0,00	0,00
U.3.02.06.04.000	Concessione crediti di breve periodo a tasso non agevolato a organismi interni e/o unità locali dell'amministrazione	0,00	0,00	0,00	0,00
U.3.02.07.00.000	Concessione crediti di breve periodo a tasso non agevolato a Famiglie	0,00	0,00	0,00	0,00
U.3.02.07.01.000	Concessione crediti di breve periodo a tasso non agevolato a Famiglie	0,00	0,00	0,00	0,00
U.3.02.08.00.000	Concessione crediti di breve periodo a tasso non agevolato a Imprese	0,00	0,00	0,00	0,00
U.3.02.08.01.000	Concessione crediti di breve periodo a tasso non agevolato a imprese controllate	0,00	0,00	0,00	0,00
U.3.02.08.02.000	Concessione crediti di breve periodo a tasso non agevolato a altre imprese partecipate	0,00	0,00	0,00	0,00
U.3.02.08.03.000	Concessione crediti di breve periodo a tasso non agevolato alla Cassa Depositi e Prestiti - SPA	0,00	0,00	0,00	0,00
U.3.02.08.04.000	Concessione crediti di breve periodo a tasso non agevolato a altre Imprese	0,00	0,00	0,00	0,00
U.3.02.09.00.000	Concessione crediti di breve periodo a tasso non agevolato a Istituzioni Sociali Private	0,00	0,00	0,00	0,00
U.3.02.09.01.000	Concessione crediti di breve periodo a tasso non agevolato a Istituzioni Sociali Private	0,00	0,00	0,00	0,00
U.3.02.10.00.000	Concessione crediti di breve periodo a tasso non agevolato all'Unione Europea e al Resto del Mondo	0,00	0,00	0,00	0,00
U.3.02.10.01.000	Concessione crediti di breve periodo a tasso non agevolato all'Unione Europea	0,00	0,00	0,00	0,00
U.3.02.10.02.000	Concessione crediti di breve periodo a tasso non agevolato al Resto del Mondo	0,00	0,00	0,00	0,00
U.3.03.00.00.000	Concessione crediti di medio-lungo termine	0,00	0,00	0,00	0,00
U.3.03.01.00.000	Concessione Crediti di medio-lungo termine a tasso agevolato a Amministrazione Pubbliche	0,00	0,00	0,00	0,00
U.3.03.01.01.000	Concessione Crediti di medio-lungo termine a tasso agevolato a Amministrazioni Centrali	0,00	0,00	0,00	0,00
U.3.03.01.02.000	Concessione Crediti di medio-lungo termine a tasso agevolato a Amministrazioni Locali	0,00	0,00	0,00	0,00

CODIFICA DEL PIANO DEI CONTI	DENOMINAZIONE VOCE del PIANO DEI CONTI	COMPETENZA		CASSA	
		PREVISIONI	RISULTATI	PREVISIONI	RISULTATI
U.3.03.01.03.000	Concessione Crediti di medio-lungo termine a tasso agevolato a Enti di Previdenza	0,00	0,00	0,00	0,00
U.3.03.01.04.000	Concessione Crediti di medio-lungo termine a tasso agevolato a organismi interni e/o unità locali dell'amministrazione	0,00	0,00	0,00	0,00
U.3.03.02.00.000	Concessione Crediti di medio-lungo termine a tasso agevolato a Famiglie	0,00	0,00	0,00	0,00
U.3.03.02.01.000	Concessione Crediti di medio-lungo termine a tasso agevolato a Famiglie	0,00	0,00	0,00	0,00
U.3.03.03.00.000	Concessione Crediti di medio-lungo termine a tasso agevolato a Imprese	0,00	0,00	0,00	0,00
U.3.03.03.01.000	Concessione Crediti di medio-lungo termine a tasso agevolato a imprese controllate	0,00	0,00	0,00	0,00
U.3.03.03.02.000	Concessione Crediti di medio-lungo termine a tasso agevolato a altre imprese partecipate	0,00	0,00	0,00	0,00
U.3.03.03.03.000	Concessione Crediti di medio-lungo termine a tasso agevolato alla Cassa Depositi e Prestiti - SPA	0,00	0,00	0,00	0,00
U.3.03.03.04.000	Concessione Crediti di medio-lungo termine a tasso agevolato a altre Imprese	0,00	0,00	0,00	0,00
U.3.03.04.00.000	Concessione Crediti di medio-lungo termine a tasso agevolato a Istituzioni Sociali Private	0,00	0,00	0,00	0,00
U.3.03.04.01.000	Concessione Crediti di medio-lungo termine a tasso agevolato a Istituzioni Sociali Private	0,00	0,00	0,00	0,00
U.3.03.05.00.000	Concessione Crediti di medio-lungo termine a tasso agevolato all'Unione Europea e al Resto del Mondo	0,00	0,00	0,00	0,00
U.3.03.05.01.000	Concessione Crediti di medio-lungo termine a tasso agevolato all'Unione Europea	0,00	0,00	0,00	0,00
U.3.03.05.02.000	Concessione Crediti di medio-lungo termine a tasso agevolato al Resto del Mondo	0,00	0,00	0,00	0,00
U.3.03.06.00.000	Concessione crediti di medio-lungo termine a tasso non agevolato a Amministrazione Pubbliche	0,00	0,00	0,00	0,00
U.3.03.06.01.000	Concessione crediti di medio-lungo termine a tasso non agevolato a Amministrazioni Centrali	0,00	0,00	0,00	0,00
U.3.03.06.02.000	Concessione crediti di medio-lungo termine a tasso non agevolato a Amministrazioni Locali	0,00	0,00	0,00	0,00
U.3.03.06.03.000	Concessione crediti di medio-lungo termine a tasso non agevolato a Enti di Previdenza	0,00	0,00	0,00	0,00
U.3.03.06.04.000	Concessione crediti di medio-lungo termine a tasso non agevolato a organismi interni e/o unità locali dell'amministrazione	0,00	0,00	0,00	0,00
U.3.03.07.00.000	Concessione crediti di medio-lungo termine a tasso non agevolato a Famiglie	0,00	0,00	0,00	0,00
U.3.03.07.01.000	Concessione crediti di medio-lungo termine a tasso non agevolato a Famiglie	0,00	0,00	0,00	0,00
U.3.03.08.00.000	Concessione crediti di medio-lungo termine a tasso non agevolato a Imprese	0,00	0,00	0,00	0,00
U.3.03.08.01.000	Concessione crediti di medio-lungo termine a tasso non agevolato a imprese controllate	0,00	0,00	0,00	0,00
U.3.03.08.02.000	Concessione crediti di medio-lungo termine a tasso non agevolato a altre imprese partecipate	0,00	0,00	0,00	0,00
U.3.03.08.03.000	Concessione crediti di medio-lungo termine a tasso non agevolato alla Cassa Depositi e Prestiti - SPA	0,00	0,00	0,00	0,00

Allegato I) - Previsioni e risultati secondo il piano dei conti

CODIFICA DEL PIANO DEI CONTI	DENOMINAZIONE VOCE del PIANO DEI CONTI	COMPETENZA		CASSA	
		PREVISIONI	RISULTATI	PREVISIONI	RISULTATI
U.3.03.08.04.000	Concessione crediti di medio-lungo termine a tasso non agevolato a altre Imprese	0,00	0,00	0,00	0,00
U.3.03.09.00.000	Concessione crediti di medio-lungo termine a tasso non agevolato a Istituzioni Sociali Private	0,00	0,00	0,00	0,00
U.3.03.09.01.000	Concessione crediti di medio-lungo termine a tasso non agevolato a Istituzioni Sociali Private	0,00	0,00	0,00	0,00
U.3.03.10.00.000	Concessione crediti di medio-lungo termine a tasso non agevolato all'Unione Europea e al Resto del Mondo	0,00	0,00	0,00	0,00
U.3.03.10.01.000	Concessione crediti di medio-lungo termine a tasso non agevolato all'Unione Europea	0,00	0,00	0,00	0,00
U.3.03.10.02.000	Concessione crediti di medio-lungo termine a tasso non agevolato al Resto del Mondo	0,00	0,00	0,00	0,00
U.3.03.11.00.000	Concessione crediti a Amministrazioni Pubbliche a seguito di escussione di garanzie	0,00	0,00	0,00	0,00
U.3.03.11.01.000	Concessione crediti a Amministrazioni Centrali a seguito di escussione di garanzie	0,00	0,00	0,00	0,00
U.3.03.11.02.000	Concessione crediti a Amministrazioni Locali a seguito di escussione di garanzie	0,00	0,00	0,00	0,00
U.3.03.11.03.000	Concessione crediti a Enti di Previdenza a seguito di escussione di garanzie	0,00	0,00	0,00	0,00
U.3.03.12.00.000	Concessione crediti a Famiglie a seguito di escussione di garanzie	0,00	0,00	0,00	0,00
U.3.03.12.01.000	Concessione crediti a Famiglie a seguito di escussione di garanzie	0,00	0,00	0,00	0,00
U.3.03.13.00.000	Concessione crediti a Imprese a seguito di escussione di garanzie	0,00	0,00	0,00	0,00
U.3.03.13.01.000	Concessione crediti a imprese controllate a seguito di escussione di garanzie	0,00	0,00	0,00	0,00
U.3.03.13.02.000	Concessione crediti a altre imprese partecipate a seguito di escussione di garanzie	0,00	0,00	0,00	0,00
U.3.03.13.03.000	Concessione crediti alla Cassa Depositi e Prestiti - SPA a seguito di escussione di garanzie	0,00	0,00	0,00	0,00
U.3.03.13.04.000	Concessione crediti a altre Imprese a seguito di escussione di garanzie	0,00	0,00	0,00	0,00
U.3.03.14.00.000	Concessione crediti a Istituzioni Sociali Private a seguito di escussione di garanzie	0,00	0,00	0,00	0,00
U.3.03.14.01.000	Concessione crediti a Istituzioni Sociali Private a seguito di escussione di garanzie	0,00	0,00	0,00	0,00
U.3.03.15.00.000	Concessione crediti a Unione Europea e del Resto del Mondo a seguito di escussione di garanzie	0,00	0,00	0,00	0,00
U.3.03.15.01.000	Concessione crediti a Unione Europea a seguito di escussione di garanzie	0,00	0,00	0,00	0,00
U.3.03.15.02.000	Concessione crediti a Resto del Mondo a seguito di escussione di garanzie	0,00	0,00	0,00	0,00
U.3.04.00.00.000	Altre spese per incremento di attività finanziarie	0,00	0,00	0,00	0,00
U.3.04.01.00.000	Incremento di altre attività finanziarie verso Amministrazione Pubbliche	0,00	0,00	0,00	0,00
U.3.04.01.01.000	Incremento di altre attività finanziarie verso Amministrazioni Centrali	0,00	0,00	0,00	0,00
U.3.04.01.02.000	Incremento di altre attività finanziarie verso Amministrazioni Locali	0,00	0,00	0,00	0,00

Allegato I) - Previsioni e risultati secondo il piano dei conti

CODIFICA DEL PIANO DEI CONTI	DENOMINAZIONE VOCE del PIANO DEI CONTI	COMPETENZA		CASSA	
		PREVISIONI	RISULTATI	PREVISIONI	RISULTATI
U.3.04.01.03.000	Incremento di altre attività finanziarie verso Enti di Previdenza	0,00	0,00	0,00	0,00
U.3.04.02.00.000	Incremento di altre attività finanziarie verso Famiglie	0,00	0,00	0,00	0,00
U.3.04.02.01.000	Incremento di altre attività finanziarie verso Famiglie	0,00	0,00	0,00	0,00
U.3.04.03.00.000	Incremento di altre attività finanziarie verso Imprese	0,00	0,00	0,00	0,00
U.3.04.03.01.000	Incremento di altre attività finanziarie verso imprese controllate	0,00	0,00	0,00	0,00
U.3.04.03.02.000	Incremento di altre attività finanziarie verso altre imprese partecipate	0,00	0,00	0,00	0,00
U.3.04.03.03.000	Incremento di altre attività finanziarie versolla Cassa Depositi e Prestiti - SPA	0,00	0,00	0,00	0,00
U.3.04.03.04.000	Incremento di altre attività finanziarie verso altre Imprese	0,00	0,00	0,00	0,00
U.3.04.04.00.000	Incremento di altre attività finanziarie verso Istituzioni Sociali Private	0,00	0,00	0,00	0,00
U.3.04.04.01.000	Incremento di altre attività finanziarie verso Istituzioni Sociali Private	0,00	0,00	0,00	0,00
U.3.04.05.00.000	Incremento di altre attività finanziarie verso UE e Resto del Mondo	0,00	0,00	0,00	0,00
U.3.04.05.01.000	Incremento di altre attività finanziarie verso la UE	0,00	0,00	0,00	0,00
U.3.04.05.02.000	Incremento di altre attività finanziarie verso il Resto del Mondo	0,00	0,00	0,00	0,00
U.3.04.06.00.000	Versamenti ai conti di tesoreria statale (da parte dei soggetti non sottoposti al regime di Tesoreria Unica)	0,00	0,00	0,00	0,00
U.3.04.06.01.000	Versamenti ai conti di tesoreria statale (da parte dei soggetti non sottoposti al regime di Tesoreria Unica)	0,00	0,00	0,00	0,00
U.3.04.07.00.000	Versamenti a depositi bancari	0,00	0,00	0,00	0,00
U.3.04.07.01.000	Versamenti a depositi bancari	0,00	0,00	0,00	0,00
U.3.04.08.00.000	Spese da derivato di ammortamento	0,00	0,00	0,00	0,00
U.3.04.08.01.000	Spese da derivato di ammortamento	0,00	0,00	0,00	0,00
U.4.00.00.00.000	Rimborso Prestiti	68.700,00	68.672,29	68.700,00	68.672,29
U.4.01.00.00.000	Rimborso di titoli obbligazionari	0,00	0,00	0,00	0,00
U.4.01.01.00.000	Rimborso di titoli obbligazionari a breve termine	0,00	0,00	0,00	0,00
U.4.01.01.01.000	Rimborso di titoli obbligazionari a breve termine in valuta domestica	0,00	0,00	0,00	0,00
U.4.01.01.02.000	Rimborso di titoli obbligazionari a breve termine in valuta estera	0,00	0,00	0,00	0,00
U.4.01.02.00.000	Rimborso di titoli obbligazionari a medio-lungo termine	0,00	0,00	0,00	0,00
U.4.01.02.01.000	Rimborso di titoli obbligazionari a medio-lungo termine in valuta domestica	0,00	0,00	0,00	0,00

Allegato I) - Previsioni e risultati secondo il piano dei conti

CODIFICA DEL PIANO DEI CONTI	DENOMINAZIONE VOCE del PIANO DEI CONTI	COMPETENZA		CASSA	
		PREVISIONI	RISULTATI	PREVISIONI	RISULTATI
U.4.01.02.02.000	Rimborso di titoli obbligazionari a medio-lungo termine in valuta estera	0,00	0,00	0,00	0,00
U.4.02.00.00.000	Rimborso prestiti a breve termine	0,00	0,00	0,00	0,00
U.4.02.01.00.000	Rimborso Finanziamenti a breve termine	0,00	0,00	0,00	0,00
U.4.02.01.01.000	Rimborso finanziamenti a breve termine a Amministrazioni Centrali	0,00	0,00	0,00	0,00
U.4.02.01.02.000	Rimborso finanziamenti a breve termine a Amministrazioni Locali	0,00	0,00	0,00	0,00
U.4.02.01.03.000	Rimborso finanziamenti a breve termine a Enti previdenziali	0,00	0,00	0,00	0,00
U.4.02.01.04.000	Rimborso finanziamenti a breve termine a Imprese	0,00	0,00	0,00	0,00
U.4.02.01.05.000	Rimborso finanziamenti a breve termine a altri soggetti	0,00	0,00	0,00	0,00
U.4.02.02.00.000	Chiusura Anticipazioni	0,00	0,00	0,00	0,00
U.4.02.02.01.000	Chiusura Anticipazioni a titolo oneroso	0,00	0,00	0,00	0,00
U.4.02.02.02.000	Chiusura Anticipazioni a titolo non oneroso	0,00	0,00	0,00	0,00
U.4.03.00.00.000	Rimborso mutui e altri finanziamenti a medio lungo termine	68.700,00	68.672,29	68.700,00	68.672,29
U.4.03.01.00.000	Rimborso Mutui e altri finanziamenti a medio lungo termine	68.700,00	68.672,29	68.700,00	68.672,29
U.4.03.01.01.000	Rimborso Mutui e altri finanziamenti a medio lungo termine ad Amministrazioni Centrali	0,00	0,00	0,00	0,00
U.4.03.01.02.000	Rimborso Mutui e altri finanziamenti a medio lungo termine a Amministrazioni Locali	0,00	0,00	0,00	0,00
U.4.03.01.03.000	Rimborso Mutui e altri finanziamenti a medio lungo termine a Enti previdenziali	0,00	0,00	0,00	0,00
U.4.03.01.04.000	Rimborso Mutui e altri finanziamenti a medio lungo termine a Imprese	68.700,00	68.672,29	68.700,00	68.672,29
U.4.03.01.05.000	Rimborso Mutui e altri finanziamenti a medio lungo termine ad altri soggetti con controparte residente	0,00	0,00	0,00	0,00
U.4.03.01.06.000	Rimborso Mutui e altri finanziamenti a medio lungo termine ad altri soggetti con controparte non residente	0,00	0,00	0,00	0,00
U.4.03.02.00.000	Rimborso prestiti da attualizzazione Contributi Pluriennali	0,00	0,00	0,00	0,00
U.4.03.02.01.000	Rimborso prestiti da attualizzazione Contributi Pluriennali	0,00	0,00	0,00	0,00
U.4.04.00.00.000	Rimborso di altre forme di indebitamento	0,00	0,00	0,00	0,00
U.4.04.01.00.000	Rimborso prestiti - Buoni postali	0,00	0,00	0,00	0,00
U.4.04.01.01.000	Rimborso prestiti - Buoni postali	0,00	0,00	0,00	0,00
U.4.04.02.00.000	Rimborso Prestiti - Leasing finanziario	0,00	0,00	0,00	0,00
U.4.04.02.01.000	Rimborso Prestiti - Leasing finanziario	0,00	0,00	0,00	0,00

Allegato I) - Previsioni e risultati secondo il piano dei conti

CODIFICA DEL PIANO DEI CONTI	DENOMINAZIONE VOCE del PIANO DEI CONTI	COMPETENZA		CASSA	
		PREVISIONI	RISULTATI	PREVISIONI	RISULTATI
U.4.04.03.00.000	Rimborso Prestiti - Operazioni di cartolarizzazione	0,00	0,00	0,00	0,00
U.4.04.03.01.000	Rimborso Prestiti - Operazioni di cartolarizzazione	0,00	0,00	0,00	0,00
U.4.04.04.00.000	Rimborso prestiti - Derivati	0,00	0,00	0,00	0,00
U.4.04.04.01.000	Rimborso prestiti - Derivati	0,00	0,00	0,00	0,00
U.4.04.05.00.000	Versamenti al Fondo di ammortamento titoli	0,00	0,00	0,00	0,00
U.4.04.05.01.000	Versamenti al Fondo di ammortamento titoli	0,00	0,00	0,00	0,00
U.4.05.00.00.000	Fondi per rimborso prestiti	0,00	0,00	0,00	0,00
U.4.05.01.00.000	Fondo per il D.L. n. 35/2013 e successive modificazioni e rifinanziamenti	0,00	0,00	0,00	0,00
U.4.05.01.01.000	Fondo per il D.L. n. 35/2013 e successive modificazioni e rifinanziamenti	0,00	0,00	0,00	0,00
U.4.05.99.00.000	Altri fondi per rimborso prestiti	0,00	0,00	0,00	0,00
U.4.05.99.01.000	Altri fondi per rimborso prestiti	0,00	0,00	0,00	0,00
U.5.00.00.00.000	Chiusura Anticipazioni ricevute da istituto tesoriere/cassiere	0,00	0,00	0,00	0,00
U.5.01.00.00.000	Chiusura Anticipazioni ricevute da istituto tesoriere/cassiere	0,00	0,00	0,00	0,00
U.5.01.01.00.000	Chiusura Anticipazioni ricevute da istituto tesoriere/cassiere	0,00	0,00	0,00	0,00
U.5.01.01.01.000	Chiusura Anticipazioni ricevute da istituto tesoriere/cassiere	0,00	0,00	0,00	0,00
U.6.00.00.00.000	Scarti di emissione di titoli emessi dall'amministrazione	0,00	0,00	0,00	0,00
U.6.01.00.00.000	Scarti di emissione di titoli emessi dall'amministrazione	0,00	0,00	0,00	0,00
U.6.01.01.00.000	Scarti di emissione di titoli emessi dall'amministrazione	0,00	0,00	0,00	0,00
U.6.01.01.01.000	Scarti di emissione di titoli emessi dall'amministrazione	0,00	0,00	0,00	0,00
U.7.00.00.00.000	Uscite per conto terzi e partite di giro	765.000,00	529.138,86	825.699,21	548.011,25
U.7.01.00.00.000	Uscite per partite di giro	685.000,00	492.853,77	685.000,00	492.919,02
U.7.01.01.00.000	Versamenti di altre ritenute	350.000,00	280.905,08	350.000,00	280.905,08
U.7.01.01.01.000	Versamento della ritenuta del 4% sui contributi pubblici	0,00	0,00	0,00	0,00
U.7.01.01.02.000	Versamento delle ritenute per scissione contabile IVA (split payment)	350.000,00	280.905,08	350.000,00	280.905,08
U.7.01.01.99.000	Versamento di altre ritenute n.a.c.	0,00	0,00	0,00	0,00
U.7.01.02.00.000	Versamenti di ritenute su Redditi da lavoro dipendente	305.000,00	199.435,23	305.000,00	199.500,48
U.7.01.02.01.000	Versamenti di ritenute erariali su Redditi da lavoro dipendente rimosse per conto terzi	0,00	0,00	0,00	35.488,81



Allegato I) - Previsioni e risultati secondo il piano dei conti

CODIFICA DEL PIANO DEI CONTI	DENOMINAZIONE VOCE del PIANO DEI CONTI	COMPETENZA		CASSA	
		PREVISIONI	RISULTATI	PREVISIONI	RISULTATI
U.7.01.02.02.000	Versamenti di ritenute previdenziali e assistenziali su Redditi da lavoro dipendente riscosse per conto terzi	305.000,00	199.435,23	305.000,00	163.590,38
U.7.01.02.99.000	Altri versamenti di ritenute al personale dipendente per conto di terzi	0,00	0,00	0,00	421,29
U.7.01.03.00.000	Versamenti di ritenute su Redditi da lavoro autonomo	25.000,00	7.513,46	25.000,00	7.513,46
U.7.01.03.01.000	Versamenti di ritenute erariali su Redditi da lavoro autonomo per conto terzi	20.000,00	7.513,46	20.000,00	7.513,46
U.7.01.03.02.000	Versamenti di ritenute previdenziali e assistenziali su Redditi da lavoro autonomo per conto terzi	5.000,00	0,00	5.000,00	0,00
U.7.01.03.99.000	Altri versamenti di ritenute al personale con contratto di lavoro autonomo per conto di terzi	0,00	0,00	0,00	0,00
U.7.01.04.00.000	Trasferimento di risorse dalla gestione ordinaria alla gestione sanitaria della Regione	0,00	0,00	0,00	0,00
U.7.01.04.01.000	Destinazione di risorse regionali per il finanziamento aggiuntivo della Sanità - per equilibri di sistema	0,00	0,00	0,00	0,00
U.7.01.04.02.000	Destinazione di risorse regionali per il finanziamento aggiuntivo della Sanità - quota manovra per equilibri di sistema	0,00	0,00	0,00	0,00
U.7.01.04.99.000	Destinazione di risorse regionali per il finanziamento aggiuntivo della Sanità n.a.c.	0,00	0,00	0,00	0,00
U.7.01.99.00.000	Altre uscite per partite di giro	5.000,00	5.000,00	5.000,00	5.000,00
U.7.01.99.01.000	Spese non andate a buon fine	0,00	0,00	0,00	0,00
U.7.01.99.02.000	Chiusura anticipazioni sanità della tesoreria statale	0,00	0,00	0,00	0,00
U.7.01.99.03.000	Costituzione fondi economali e carte aziendali	5.000,00	5.000,00	5.000,00	5.000,00
U.7.01.99.04.000	Integrazione disponibilità dal conto sanità al conto non sanità della Regione	0,00	0,00	0,00	0,00
U.7.01.99.05.000	Integrazione disponibilità dal conto non sanità al conto sanità della Regione	0,00	0,00	0,00	0,00
U.7.01.99.06.000	Uscite derivanti dalla gestione degli incassi vincolati degli enti locali	0,00	0,00	0,00	0,00
U.7.01.99.99.000	Altre uscite per partite di giro n.a.c.	0,00	0,00	0,00	0,00
U.7.02.00.00.000	Uscite per conto terzi	80.000,00	36.285,09	140.699,21	55.092,23
U.7.02.01.00.000	Acquisto di beni e servizi per conto terzi	15.000,00	4.373,47	24.605,14	10.744,89
U.7.02.01.01.000	Acquisto di beni per conto di terzi	0,00	0,00	0,00	0,00
U.7.02.01.02.000	Acquisto di servizi per conto di terzi	15.000,00	4.373,47	24.605,14	10.744,89
U.7.02.02.00.000	Trasferimenti per conto terzi a Amministrazioni pubbliche	0,00	0,00	0,00	0,00
U.7.02.02.01.000	Trasferimenti per conto terzi a Amministrazioni Centrali	0,00	0,00	0,00	0,00
U.7.02.02.02.000	Trasferimenti per conto terzi a Amministrazioni Locali	0,00	0,00	0,00	0,00
U.7.02.02.03.000	Trasferimenti per conto terzi a Enti di Previdenza	0,00	0,00	0,00	0,00

Allegato I) - Previsioni e risultati secondo il piano dei conti

CODIFICA DEL PIANO DEI CONTI	DENOMINAZIONE VOCE del PIANO DEI CONTI	COMPETENZA		CASSA	
		PREVISIONI	RISULTATI	PREVISIONI	RISULTATI
U.7.02.03.00.000	Trasferimenti per conto terzi a Altri settori	0,00	0,00	0,00	0,00
U.7.02.03.01.000	Trasferimenti per conto terzi a Famiglie	0,00	0,00	0,00	0,00
U.7.02.03.02.000	Trasferimenti per conto terzi a Imprese	0,00	0,00	0,00	0,00
U.7.02.03.03.000	Trasferimenti per conto terzi a Istituzioni Sociali Private	0,00	0,00	0,00	0,00
U.7.02.03.04.000	Trasferimenti per conto terzi all'Unione Europea e al Resto del Mondo	0,00	0,00	0,00	0,00
U.7.02.04.00.000	Depositi di/presso terzi	25.000,00	0,00	28.156,73	319,25
U.7.02.04.01.000	Costituzione di depositi cauzionali o contrattuali presso terzi	10.000,00	0,00	12.042,94	319,25
U.7.02.04.02.000	Restituzione di depositi cauzionali o contrattuali di terzi	15.000,00	0,00	16.113,79	0,00
U.7.02.05.00.000	Versamenti di imposte e tributi riscosse per conto terzi	40.000,00	31.911,62	87.937,34	44.028,09
U.7.02.05.01.000	Versamenti di imposte e tasse di natura corrente riscosse per conto di terzi	40.000,00	31.911,62	87.937,34	44.028,09
U.7.02.05.02.000	Versamenti di imposte in conto capitale riscosse per conto di terzi	0,00	0,00	0,00	0,00
U.7.02.99.00.000	Altre uscite per conto terzi	0,00	0,00	0,00	0,00
U.7.02.99.99.000	Altre uscite per conto terzi n.a.c.	0,00	0,00	0,00	0,00



**Piano degli indicatori di bilancio**  
**Indicatori sintetici**  
**Rendiconto esercizio 2018**

TIPOLOGIA INDICATORE	DEFINIZIONE	VALORE INDICATORE 2018 (percentuale)
<b>1 Rigidità strutturale di bilancio</b>		
1.1	Incidenza spese rigide (ripiano disavanzo, personale e debito) su entrate correnti [ripiano disavanzo a carico dell'esercizio + Impegni (Macroaggregati 1.1 "Redditi di lavoro dipendente" + pdc 1.02.01.01.000 "IRAP" – FPV entrata concernente il Macroaggregato 1.1 + FPV personale in uscita 1.1 + 1.7 "Interessi passivi" + Titolo 4 Rimborso prestiti)] / (Accertamenti primi tre titoli Entrate + Utilizzo Fondo Anticipazione DL 35/2013)	21,630
<b>2 Entrate correnti</b>		
2.1	Incidenza degli accertamenti di parte corrente sulle previsioni iniziali di parte corrente Totale accertamenti primi tre titoli di entrata / Stanziamenti iniziali di competenza dei primi tre titoli delle Entrate	103,130
2.2	Incidenza degli accertamenti di parte corrente sulle previsioni definitive di parte corrente Totale accertamenti primi tre titoli di entrata / Stanziamenti definitivi di competenza dei primi tre titoli delle Entrate	99,630
2.3	Incidenza degli accertamenti delle entrate proprie sulle previsioni iniziali di parte corrente Totale accertamenti (pdc E.1.01.00.00.000 "Tributi" – "Compartecipazioni di tributi" E.1.01.04.00.000 + E.3.00.00.00.000 "Entrate extratributarie") / Stanziamenti iniziali di competenza dei primi tre titoli delle Entrate	88,810
2.4	Incidenza degli accertamenti delle entrate proprie sulle previsioni definitive di parte corrente Totale accertamenti (pdc E.1.01.00.00.000 "Tributi" – "Compartecipazioni di tributi" E.1.01.04.00.000 + E.3.00.00.00.000 "Entrate extratributarie") / Stanziamenti definitivi di competenza dei primi tre titoli delle Entrate	85,800
2.5	Incidenza degli incassi correnti sulle previsioni iniziali di parte corrente Totale incassi c/competenza e c/residui dei primi tre titoli di entrata / Stanziamenti iniziali di cassa dei primi tre titoli delle Entrate	74,890
2.6	Incidenza degli incassi correnti sulle previsioni definitive di parte corrente Totale incassi c/competenza e c/residui primi tre titoli di entrata / Stanziamenti definitivi di cassa dei primi tre titoli delle Entrate	78,700
2.7	Incidenza degli incassi delle entrate proprie sulle previsioni iniziali di parte corrente Totale incassi c/competenza e c/residui (pdc E.1.01.00.00.000 "Tributi" – "Compartecipazioni di tributi" E.1.01.04.00.000 + E.3.00.00.00.000 "Entrate extratributarie") / Stanziamenti iniziali di cassa dei primi tre titoli delle Entrate	64,720
2.8	Incidenza degli incassi delle entrate proprie sulle previsioni definitive di parte corrente Totale incassi c/competenza e c/residui (pdc E.1.01.00.00.000 "Tributi" – "Compartecipazioni di tributi" E.1.01.04.00.000 + E.3.00.00.00.000 "Entrate extratributarie") / Stanziamenti definitivi di cassa dei primi tre titoli delle Entrate	68,010
<b>3 Anticipazioni dell'Istituto tesoriere</b>		
3.1	Utilizzo medio Anticipazioni di tesoreria Sommatoria degli utilizzi giornalieri delle anticipazioni nell'esercizio / (365 x max previsto dalla norma)	0,000
3.2	Anticipazioni chiuse solo contabilmente Anticipazione di tesoreria all'inizio dell'esercizio successivo / max previsto dalla norma	0,000
<b>4 Spese di personale</b>		
4.1	Incidenza della spesa di personale sulla spesa corrente Impegni (Macroaggregato 1.1 "Redditi di lavoro dipendente" + pdc 1.02.01.01.000 "IRAP" + FPV personale in uscita 1.1 – FPV personale in entrata concernente il Macroaggregato 1.1) / Impegni (Spesa corrente – FCDE corrente + FPV concernente il Macroaggregato 1.1 – FPV di entrata concernente il Macroaggregato 1.1)	22,850

**Piano degli indicatori di bilancio**  
**Indicatori sintetici**  
**Rendiconto esercizio 2018**

TIPOLOGIA INDICATORE	DEFINIZIONE	VALORE INDICATORE 2018 (percentuale)
4.2 Incidenza del salario accessorio ed incentivante rispetto al totale della spesa di personale  <i>Indica il peso delle componenti afferenti la contrattazione decentrata dell'ente rispetto al totale dei redditi da lavoro</i>	Impegni (pdc 1.01.01.004 + 1.01.01.008 "indennità e altri compensi al personale a tempo indeterminato e determinato"+ pdc 1.01.01.003 + 1.01.01.007 "straordinario al personale a tempo indeterminato e determinato" + FPV in uscita concernente il Macroaggregato 1.1 – FPV di entrata concernente il Macroaggregato 1.1) / Impegni (Macroaggregato 1.1 "Redditi di lavoro dipendente" + pdc U.1.02.01.01.000 "IRAP" + FPV in uscita concernente il Macroaggregato 1.1 – FPV in entrata concernente il Macroaggregato 1.1)	2,980
4.3 Incidenza spesa personale flessibile rispetto al totale della spesa di personale  <i>Indica come gli enti soddisfano le proprie esigenze di risorse umane, mixando le varie alternative contrattuali più rigide (personale dipendente) o meno rigide (forme di lavoro flessibile)</i>	Impegni (pdc U.1.03.02.010.000 "Consulenze" + pdc U.1.03.02.12.000 "lavoro flessibile/LSU/Lavoro interinale" + pdc U.1.03.02.11.000 "Prestazioni professionali e specialistiche") / Impegni (Macroaggregato 1.1 "Redditi di lavoro dipendente" + pdc U.1.02.01.01.000 "IRAP" + FPV in uscita concernente il Macroaggregato 1.1 – FPV in entrata concernente il Macroaggregato 1.1)	3,330
4.4 Spesa di personale procapite (Indicatore di equilibrio dimensionale in valore assoluto)	Impegni (Macroaggregato 1.1 "Redditi di lavoro dipendente" + pdc 1.02.01.01.000 "IRAP" + FPV personale in uscita 1.1 – FPV personale in entrata concernente il Macroaggregato 1.1) / popolazione residente al 1° gennaio (al 1° gennaio dell'esercizio di riferimento o, se non disponibile, al 1° gennaio dell'ultimo anno disponibile)	0,000
<b>5 Esternalizzazione dei servizi</b>		
5.1 Indicatore di esternalizzazione dei servizi	Impegni (pdc U.1.03.02.15.000 "Contratti di servizio pubblico" + pdc U.1.04.03.01.000 "Trasferimenti correnti a imprese controllate" + pdc U.1.04.03.02.000 "Trasferimenti correnti a altre imprese partecipate") / totale spese impegnate al Titolo I	34,090
<b>6 Interessi passivi</b>		
6.1 Incidenza degli interessi passivi sulle entrate correnti	Impegni Macroaggregato 1.7 "Interessi passivi" / Accertamenti primi tre titoli delle Entrate ("Entrate correnti")	0,380
6.2 Incidenza degli interessi passivi sulle anticipazioni sul totale della spesa per interessi passivi	Impegni voce del pdc U.1.07.06.04.000 "Interessi passivi su anticipazioni di tesoreria" / Impegni Macroaggregato 1.7 "Interessi passivi"	0,000
6.3 Incidenza interessi di mora sul totale della spesa per interessi passivi	Impegni voce del pdc U.1.07.06.02.000 "Interessi di mora" / Impegni Macroaggregato 1.7 "Interessi passivi"	0,000
<b>7 Investimenti</b>		
7.1 Incidenza investimenti sul totale della spesa corrente e in conto capitale	Impegni (Macroaggregato 2.2 "Investimenti fissi lordi e acquisto di terreni" + Macroaggregato 2.3 "Contributi agli investimenti") / totale Impegni Tit. I + II	13,230
7.2 Investimenti diretti procapite (in valore assoluto)	Impegni per Macroaggregato 2.2 "Investimenti fissi lordi e acquisto di terreni" / popolazione residente al 1° gennaio (al 1° gennaio dell'esercizio di riferimento o, se non disponibile, al 1° gennaio dell'ultimo anno disponibile)	0,000
7.3 Contributi agli investimenti procapite (in valore assoluto)	Impegni per Macroaggregato 2.3 "Contributi agli investimenti" / popolazione residente (al 1° gennaio dell'esercizio di riferimento o, se non disponibile, al 1° gennaio dell'ultimo anno disponibile)	0,000

**Piano degli indicatori di bilancio**  
**Indicatori sintetici**  
**Rendiconto esercizio 2018**

TIPOLOGIA INDICATORE	DEFINIZIONE	VALORE INDICATORE 2018 (percentuale)
7.4 Investimenti complessivi procapite (in valore assoluto)	Impegni per Macroaggregati 2.2 "Investimenti fissi lordi e acquisto di terreni" e 2.3 "Contributi agli investimenti" / popolazione residente (al 1° gennaio dell'esercizio di riferimento o, se non disponibile, al 1° gennaio dell'ultimo anno disponibile)	0,000
7.5 Quota investimenti complessivi finanziati dal risparmio corrente	Margine corrente di competenza / [Impegni + relativi FPV (Macroaggregato 2.2 "Investimenti fissi lordi e acquisto di terreni" + Macroaggregato 2.3 "Contributi agli investimenti")] (9)	77,500
7.6 Quota investimenti complessivi finanziati dal saldo positivo delle partite finanziarie	Saldo positivo delle partite finanziarie / [Impegni + relativi FPV (Macroaggregato 2.2 "Investimenti fissi lordi e acquisto di terreni" + Macroaggregato 2.3 "Contributi agli investimenti")](9)	0,000
7.7 Quota investimenti complessivi finanziati da debito	Accertamenti (Titolo 6 "Accensione prestiti" - Categoria 6.02.02 "Anticipazioni" - Categoria 6.03.03 "Accensione prestiti a seguito di escussione di garanzie" - Accensioni di prestiti da rinegoziazioni) / [Impegni + relativi FPV (Macroaggregato 2.2 "Investimenti fissi lordi e acquisto di terreni" + Macroaggregato 2.3 "Contributi agli investimenti")] (9)	0,000
<b>8 Analisi dei residui</b>		
8.1 Incidenza nuovi residui passivi di parte corrente su stock residui passivi correnti	Totale residui passivi titolo 1 di competenza dell'esercizio / Totale residui passivi titolo 1 al 31 dicembre	78,170
8.2 Incidenza nuovi residui passivi in c/capitale su stock residui passivi in conto capitale al 31 dicembre	Totale residui passivi titolo 2 di competenza dell'esercizio/ Totale residui titolo 2 al 31 dicembre	99,080
8.3 Incidenza nuovi residui passivi per incremento attività finanziarie su stock residui passivi per incremento attività finanziarie al 31 dicembre	Totale residui passivi titolo 3 di competenza dell'esercizio / Totale residui passivi titolo 3 al 31 dicembre	0,000
8.4 Incidenza nuovi residui attivi di parte corrente su stock residui attivi di parte corrente	Totale residui attivi titoli 1,2,3 di competenza dell'esercizio / Totale residui attivi titolo 1, 2, 3 al 31 dicembre	62,710
8.5 Incidenza nuovi residui attivi in c/capitale su stock residui attivi in c/capitale	Totale residui attivi titolo 4 di competenza dell'esercizio / Totale residui attivi titolo 4 al 31 dicembre	100,000
8.6 Incidenza nuovi residui attivi per riduzione di attività finanziarie su stock residui attivi per riduzione di attività finanziarie	Totale residui attivi titolo 5 di competenza dell'esercizio / Totale residui attivi titolo 5 al 31 dicembre	0,000
<b>9 Smaltimento debiti non finanziari</b>		
9.1 Smaltimento debiti commerciali nati nell'esercizio	Pagamenti di competenza (Macroaggregati 1.3 "Acquisto di beni e servizi" + 2.2 "Investimenti fissi lordi e acquisto di terreni") / Impegni di competenza (Macroaggregati 1.3 "Acquisto di beni e servizi" + 2.2 "Investimenti fissi lordi e acquisto di terreni")	78,530
9.2 Smaltimento debiti commerciali nati negli esercizi precedenti	Pagamenti c/residui (Macroaggregati 1.3 "Acquisto di beni e servizi" + 2.2 "Investimenti fissi lordi e acquisto di terreni") / stock residui al 1° gennaio (Macroaggregati 1.3 "Acquisto di beni e servizi" + 2.2 "Investimenti fissi lordi e acquisto di terreni")	68,380

**Piano degli indicatori di bilancio**  
**Indicatori sintetici**  
**Rendiconto esercizio 2018**

TIPOLOGIA INDICATORE	DEFINIZIONE	VALORE INDICATORE 2018 (percentuale)
9.3 Smaltimento debiti verso altre amministrazioni pubbliche nati nell'esercizio	<p>Pagamenti di competenza            [Trasferimenti correnti a Amministrazioni Pubbliche (U.1.04.01.00.000) + Trasferimenti di tributi (U.1.05.00.00.000) + Fondi perequativi (U.1.06.00.00.000) + Contributi agli investimenti a Amministrazioni pubbliche (U.2.03.01.00.000) + Altri trasferimenti in conto capitale (U.2.04.01.00.000 + U.2.04.11.00.000 + U.2.04.16.00.000 + U.2.04.21.00.000)] /</p> <p>Impegni di competenza            [Trasferimenti correnti a Amministrazioni Pubbliche (U.1.04.01.00.000) + Trasferimenti di tributi (U.1.05.00.00.000) + Fondi perequativi (U.1.06.00.00.000) + Contributi agli investimenti a Amministrazioni pubbliche (U.2.03.01.00.000) + Altri trasferimenti in conto capitale (U.2.04.01.00.000 + U.2.04.11.00.000 + U.2.04.16.00.000 + U.2.04.21.00.000)]</p>	98,300
9.4 Smaltimento debiti verso altre amministrazioni pubbliche nati negli esercizi precedenti	<p>Pagamenti in c/residui            [Trasferimenti correnti a Amministrazioni Pubbliche (U.1.04.01.00.000) + Trasferimenti di tributi (U.1.05.00.00.000) + Fondi perequativi (U.1.06.00.00.000) + Contributi agli investimenti a Amministrazioni pubbliche (U.2.03.01.00.000) + Altri trasferimenti in conto capitale (U.2.04.01.00.000 + U.2.04.11.00.000 + U.2.04.16.00.000 + U.2.04.21.00.000)] /</p> <p>stock residui al 1° gennaio            [Trasferimenti correnti a Amministrazioni Pubbliche (U.1.04.01.00.000) + Trasferimenti di tributi (U.1.05.00.00.000) + Fondi perequativi (U.1.06.00.00.000) + Contributi agli investimenti a Amministrazioni pubbliche (U.2.03.01.00.000) + Altri trasferimenti in conto capitale (U.2.04.01.00.000 + U.2.04.11.00.000 + U.2.04.16.00.000 + U.2.04.21.00.000)]</p>	13,630
9.5 Indicatore annuale di tempestività dei pagamenti (di cui al Comma 1, dell'articolo 9, DPCM del 22 settembre 2014)	Giorni effettivi intercorrenti tra la data di scadenza della fattura o richiesta equivalente di pagamento e la data di pagamento ai fornitori moltiplicata per l'importo dovuto, rapportata alla somma degli importi pagati nel periodo di riferimento	12,000
<b>10 Debiti finanziari</b>		
10.1 Incidenza estinzioni anticipate debiti finanziari	Impegni per estinzioni anticipate / Debito da finanziamento al 31 dicembre anno precedente (2)	0,000
10.2 Incidenza estinzioni ordinarie debiti finanziari	(Totale impegni Titolo 4 della spesa – Impegni estinzioni anticipate) / Debito da finanziamento al 31/12 anno precedente (2)	0,000

**Piano degli indicatori di bilancio**  
**Indicatori sintetici**  
**Rendiconto esercizio 2018**

TIPOLOGIA INDICATORE	DEFINIZIONE	VALORE INDICATORE 2018 (percentuale)	
10.3	Sostenibilità debiti finanziari	[Impegni (Totale 1.7 "Interessi passivi" – "Interessi di mora" (U.1.07.06.02.000) – "Interessi per anticipazioni prestiti" (U.1.07.06.04.000) + Titolo 4 della spesa – estinzioni anticipate) – (Accertamenti Entrate categoria E.4.02.06.00.000 "Contributi agli investimenti direttamente destinati al rimborso di prestiti da amministrazioni pubbliche") + Trasferimenti in conto capitale per assunzione di debiti dell'amministrazione da parte di amministrazioni pubbliche (E.4.03.01.00.000) + Trasferimenti in conto capitale da parte di amministrazioni pubbliche per cancellazione di debiti dell'amministrazione (E.4.03.04.00.000)] / Accertamenti titoli 1, 2 e 3	2,060
10.4	Indebitamento procapite (in valore assoluto)	Debito di finanziamento al 31/12 (2) / popolazione residente (al 1° gennaio dell'esercizio di riferimento o, se non disponibile, al 1° gennaio dell'ultimo anno disponibile)	2,700
<b>11 Composizione dell'avanzo di amministrazione (4)</b>			
11.1	Incidenza quota libera di parte corrente nell'avanzo	Quota libera di parte corrente dell'avanzo/Avanzo di amministrazione (5)	61,960
11.2	Incidenza quota libera in c/capitale nell'avanzo	Quota libera in conto capitale dell'avanzo/Avanzo di amministrazione (6)	1,900
11.3	Incidenza quota accantonata nell'avanzo	Quota accantonata dell'avanzo/Avanzo di amministrazione (7)	35,550
11.4	Incidenza quota vincolata nell'avanzo	Quota vincolata dell'avanzo/Avanzo di amministrazione (8)	0,590
<b>12 Disavanzo di amministrazione</b>			
12.1	Quota disavanzo ripianato nell'esercizio	Disavanzo di amministrazione esercizio precedente – Disavanzo di amministrazione esercizio in corso / Totale Disavanzo esercizio precedente (3)	0,000
12.2	Incremento del disavanzo rispetto all'esercizio precedente	Disavanzo di amministrazione esercizio in corso – Disavanzo di amministrazione esercizio precedente / Totale Disavanzo esercizio precedente (3)	0,000
12.3	Sostenibilità patrimoniale del disavanzo	Totale disavanzo di amministrazione (3) / Patrimonio netto (1)	0,000
12.4	Sostenibilità disavanzo effettivamente a carico dell'esercizio	Disavanzo iscritto in spesa del conto del bilancio / Accertamenti dei titoli 1, 2 e 3 delle entrate	0,000
<b>13 Debiti fuori bilancio</b>			
13.1	Debiti riconosciuti e finanziati	Importo Debiti fuori bilancio riconosciuti e finanziati / Totale impegni titolo I e titolo II	0,000
13.2	Debiti in corso di riconoscimento	Importo debiti fuori bilancio in corso di riconoscimento/Totale accertamento entrate dei titoli 1, 2 e 3	0,000
13.3	Debiti riconosciuti e in corso di finanziamento	Importo Debiti fuori bilancio riconosciuti e in corso di finanziamento/Totale accertamento entrate dei titoli 1, 2 e 3	0,000
<b>14 Fondo pluriennale vincolato</b>			



**Piano degli indicatori di bilancio**  
**Indicatori sintetici**  
**Rendiconto esercizio 2018**

TIPOLOGIA INDICATORE	DEFINIZIONE	VALORE INDICATORE 2018 (percentuale)
14.1 Utilizzo del FPV	(Fondo pluriennale vincolato corrente e capitale iscritto in entrata del bilancio - Quota del fondo pluriennale vincolato corrente e capitale non utilizzata nel corso dell'esercizio e rinviata agli esercizi successivi) / Fondo pluriennale vincolato corrente e capitale iscritto in entrata nel bilancio  (Per il FPV riferirsi ai valori riportati nell'allegato del rendiconto concernente il FPV, totale delle colonne a) e c)	46,960
<b>15 Partite di giro e conto terzi</b>		
15.1 Incidenza partite di giro e conto terzi in entrata	Totale accertamenti Entrate per conto terzi e partite di giro / Totale accertamenti primi tre titoli delle entrate  (al netto dell'anticipazione sanitaria erogata dalla Tesoreria dello Stato e dei movimenti riguardanti la GSA e i conti di tesoreria sanitari e non sanitari)	12,870
15.2 Incidenza partite di giro e conto terzi in uscita	Totale impegni Uscite per conto terzi e partite di giro / Totale impegni del titolo I della spesa  (al netto del rimborso dell'anticipazione sanitaria erogata dalla Tesoreria dello Stato e dei movimenti riguardanti la GSA e i conti di tesoreria sanitari e non sanitari)	14,390

(1) Il Patrimonio Netto è pari alla Lettera A) dello stato patrimoniale passivo. Le Autonomie speciali che adottano il DLgs 118/2011 a decorrere dal 2016 elaborano l'indicatore a decorrere dal 2017.

(2) Il debito da finanziamento è pari alla Lettera D1 dello stato patrimoniale passivo. Le Autonomie speciali che adottano il DLgs 118/2011 a decorrere dal 2016 elaborano l'indicatore a decorrere dal 2017.

(3) Indicatore da rappresentare solo in caso di disavanzo di amministrazione. Il disavanzo di amministrazione è pari alla lettera E dell'allegato al rendiconto riguardante il risultato di amministrazione dell'esercizio di riferimento, al netto del disavanzo da debito autorizzato e non contratto.

(4) Da compilare solo se la voce E dell'allegato al rendiconto concernente il risultato di amministrazione è positivo o pari a 0.

(5) La quota libera di parte corrente del risultato di amministrazione è pari alla voce E riportata nell'allegato a) al rendiconto. Il risultato di amministrazione è pari alla lettera A del predetto allegato a).

(6) La quota libera in c/capitale del risultato di amministrazione è pari alla voce D riportata nell'allegato a) al rendiconto. Il risultato di amministrazione è pari alla lettera A riportata nel predetto

(7) La quota accantonata del risultato di amministrazione è pari alla voce B riportata nell'allegato a) al rendiconto. Il risultato di amministrazione è pari alla lettera A del predetto allegato a).

(8) La quota vincolata del risultato di amministrazione è pari alla voce C riportata nell'allegato a) al rendiconto. Il risultato di amministrazione è pari alla lettera A riportata nel predetto allegato a).

(9) Indicare al numeratore solo la quota del finanziamento destinata alla copertura di investimenti, e al denominatore escludere gli investimenti che, nell'esercizio, sono finanziati dal FPV.

**Piano degli indicatori di bilancio**  
**Indicatori analitici concernenti la composizione delle entrate e l'effettiva capacità di riscossione**  
**Rendiconto esercizio 2018**

Titolo Tipologia	Denominazione	Composizione delle entrate (valori percentuali)			Percentuale di riscossione				
		Previsioni iniziali competenza/ totale previsioni iniziali competenza	Previsioni definitive competenza/ totale previsioni definitive competenza	Accertamenti/ Totale Accertamenti	% di riscossione prevista nel bilancio di previsione iniziale: Previsioni iniziali cassa/ (previsioni iniziali competenza + residui)	% di riscossione prevista nelle previsioni definitive: Previsioni definitive cassa/ (previsioni definitive competenza + residui)	% di riscossione complessiva: (Riscossioni c/comp+ Riscossioni c/residui)/ (Accertamenti + residui definitivi iniziali)	% di riscossione dei crediti esigibili nell'esercizio: Riscossioni c/comp/ Accertamenti di competenza	% di riscossione dei crediti esigibili negli esercizi precedenti: Riscossioni c/residui/ residui definitivi iniziali
<b>TITOLO 1:</b>	<b>Entrate correnti di natura tributaria, contributiva e perequativa</b>								
10101	Tipologia 101: Imposte, tasse e proventi assimilati	43,525	43,837	47,820	114,374	100,931	73,052	75,444	68,120
10104	Tipologia 104: Compartecipazioni di tributi	0,000	0,000	0,000	0,000	0,000	0,000	0,000	0,000
10301	Tipologia 301: Fondi perequativi da Amministrazioni Centrali	6,104	6,105	7,055	100,000	100,000	100,000	100,000	100,000
10302	Tipologia 302: Fondi perequativi dalla Regione o Provincia autonoma	0,000	0,000	0,000	0,000	0,000	0,000	0,000	0,000
<b>10000</b>	<b>Totale TITOLO 1: Entrate correnti di natura tributaria, contributiva e perequativa</b>	<b>49,630</b>	<b>49,943</b>	<b>54,875</b>	<b>113,007</b>	<b>100,849</b>	<b>75,525</b>	<b>78,601</b>	<b>68,289</b>
<b>TITOLO 2:</b>	<b>Trasferimenti correnti</b>								
20101	Tipologia 101: Trasferimenti correnti da Amministrazioni pubbliche	3,021	4,121	4,311	107,693	100,000	86,863	87,485	84,008
20102	Tipologia 102: Trasferimenti correnti da Famiglie	0,000	0,000	0,000	0,000	0,000	0,000	0,000	0,000
20103	Tipologia 103: Trasferimenti correnti da Imprese	0,061	0,053	0,028	100,000	100,000	61,799	49,860	100,000
20104	Tipologia 104: Trasferimenti correnti da Istituzioni Sociali Private	0,000	0,000	0,000	0,000	0,000	0,000	0,000	0,000
20105	Tipologia 105: Trasferimenti correnti dall'Unione europea e dal Resto del Mondo	0,000	0,000	0,000	0,000	0,000	0,000	0,000	0,000
<b>20000</b>	<b>Totale TITOLO 2: Trasferimenti correnti</b>	<b>3,082</b>	<b>4,173</b>	<b>4,339</b>	<b>107,554</b>	<b>100,000</b>	<b>86,690</b>	<b>87,243</b>	<b>84,155</b>
<b>TITOLO 3:</b>	<b>Entrate extratributarie</b>								
30100	Tipologia 100: Vendita di beni e servizi e proventi derivanti dalla gestione dei beni	17,676	18,046	20,070	141,384	100,989	91,631	95,121	48,262
30200	Tipologia 200: Proventi derivanti dall'attività di controllo e repressione delle irregolarità e degli illeciti	0,074	0,240	0,252	84,701	100,000	50,759	91,974	39,916
30300	Tipologia 300: Interessi attivi	0,079	0,079	0,089	129,731	101,566	85,603	86,825	26,586
30400	Tipologia 400: Altre entrate da redditi da capitale	0,000	0,000	0,000	0,000	0,000	0,000	0,000	0,000
30500	Tipologia 500: Rimborsi e altre entrate correnti	2,903	3,549	2,495	116,938	100,280	73,412	73,302	73,730
<b>30000</b>	<b>Totale TITOLO 3: Entrate extratributarie</b>	<b>20,732</b>	<b>21,914</b>	<b>22,906</b>	<b>135,836</b>	<b>100,823</b>	<b>87,413</b>	<b>92,677</b>	<b>52,310</b>



**Piano degli indicatori di bilancio**  
**Indicatori analitici concernenti la composizione delle entrate e l'effettiva capacità di riscossione**  
**Rendiconto esercizio 2018**

Titolo Tipologia	Denominazione	Composizione delle entrate (valori percentuali)			Percentuale di riscossione				
		Previsioni iniziali competenza/ totale previsioni iniziali competenza	Previsioni definitive competenza/ totale previsioni definitive competenza	Accertamenti/ Totale Accertamenti	% di riscossione prevista nel bilancio di previsione iniziale: Previsioni iniziali cassa/ (previsioni iniziali competenza + residui)	% di riscossione prevista nelle previsioni definitive: Previsioni definitive cassa/ (previsioni definitive competenza + residui)	% di riscossione complessiva: (Riscossioni c/comp+ Riscossioni c/residui)/ (Accertamenti + residui definitivi iniziali)	% di riscossione dei crediti esigibili nell'esercizio: Riscossioni c/comp/ Accertamenti di competenza	% di riscossione dei crediti esigibili negli esercizi precedenti: Riscossioni c/residui/ residui definitivi iniziali
70100	Tipologia 100: Anticipazioni da istituto tesoriere/cassiere	0,000	0,000	0,000	0,000	0,000	0,000	0,000	0,000
<b>70000</b>	<b>Totale TITOLO 7: Anticipazioni da istituto tesoriere/cassiere</b>	<b>0,000</b>	<b>0,000</b>	<b>0,000</b>	<b>0,000</b>	<b>0,000</b>	<b>0,000</b>	<b>0,000</b>	<b>0,000</b>
<b>TITOLO 9:</b>	<b>Entrate per conto terzi e partite di giro</b>								
90100	Tipologia 100: Entrate per partite di giro	12,633	12,635	9,844	100,000	100,000	98,647	98,634	100,000
90200	Tipologia 200: Entrate per conto terzi	1,475	1,476	0,726	93,175	113,695	56,000	98,745	13,316
<b>90000</b>	<b>Totale TITOLO 9: Entrate per conto terzi e partite di giro</b>	<b>14,108</b>	<b>14,111</b>	<b>10,570</b>	<b>99,014</b>	<b>101,769</b>	<b>93,213</b>	<b>98,641</b>	<b>23,801</b>
<b>TOTALE ENTRATE</b>		<b>100,000</b>	<b>100,000</b>	<b>100,000</b>	<b>114,091</b>	<b>100,850</b>	<b>81,291</b>	<b>85,765</b>	<b>65,616</b>







**Piano degli indicatori di bilancio**  
**Indicatori analitici concernenti la composizione delle spese per missioni e programmi**  
**Rendiconto esercizio 2018**

MISSIONI E PROGRAMMI			COMPOSIZIONE DELLE SPESE PER MISSIONI E PROGRAMMI (dati percentuali)						
			Previsioni iniziali		Previsioni definitive		Dati di rendiconto		
			Incidenza Missioni/Programmi: Previsioni stanziamento/ totale previsioni missioni	di cui Incidenza FPV: Previsioni stanziamento FPV/ Previsione FPV totale	Incidenza Missioni/Programmi: Previsioni stanziamento/ totale previsioni missioni	di cui Incidenza FPV: Previsioni stanziamento FPV/ Previsione FPV totale	Incidenza Missione programma: (Impegni + FPV)/(Totale impegni + Totale FPV)	di cui incidenza FPV: FPV / Totale FPV	di cui incidenza economie di spesa: Economie di competenza/ Totale Economie di competenza
Missione 10 Trasporti e diritto alla mobilità	03	Trasporto per vie d'acqua	0,000	0,000	0,000	0,000	0,000	0,000	0,000
	04	Altre modalità di trasporto	0,000	0,000	0,000	0,000	0,000	0,000	0,000
	05	Viabilità e infrastrutture stradali	8,561	0,000	12,386	40,117	11,307	40,117	22,720
	<b>Totale Missione 10 Trasporti e diritto alla mobilità</b>		<b>8,561</b>	<b>0,000</b>	<b>12,386</b>	<b>40,117</b>	<b>11,307</b>	<b>40,117</b>	<b>22,720</b>
Missione 11 Soccorso civile	01	Sistema di protezione civile	0,000	0,000	0,000	0,000	0,000	0,000	0,005
	02	Interventi a seguito di calamità naturali	0,000	0,000	0,000	0,000	0,000	0,000	0,000
	<b>Totale Missione 11 Soccorso civile</b>		<b>0,000</b>	<b>0,000</b>	<b>0,000</b>	<b>0,000</b>	<b>0,000</b>	<b>0,000</b>	<b>0,005</b>
Missione 12 Diritti sociali, politiche sociali e famiglia	01	Interventi per l'infanzia e i minori e per asili nido	2,097	0,000	2,624	0,000	2,709	0,000	1,948
	02	Interventi per la disabilità	1,587	0,000	1,250	0,000	1,234	0,000	2,749
	03	Interventi per gli anziani	0,892	0,276	0,735	0,015	0,669	0,015	0,926
	04	Interventi per i soggetti a rischio di esclusione sociale	1,488	0,829	1,268	0,086	1,397	0,086	1,219
	05	Interventi per le famiglie	0,000	0,000	0,005	0,000	0,001	0,000	0,000
	06	Interventi per il diritto alla casa	0,464	0,000	0,502	0,000	0,574	0,000	0,115
	07	Programmazione e governo della rete dei servizi sociosanitari e sociali	0,141	0,000	0,145	0,000	0,166	0,000	0,044
	08	Cooperazione e associazionismo	0,624	0,000	0,519	0,000	0,595	0,000	0,799
	09	Servizio necroscopico e cimiteriale	0,547	0,000	1,153	0,352	1,054	0,352	0,935



**Piano degli indicatori di bilancio**  
**Indicatori analitici concernenti la composizione delle spese per missioni e programmi**  
**Rendiconto esercizio 2018**

MISSIONI E PROGRAMMI		COMPOSIZIONE DELLE SPESE PER MISSIONI E PROGRAMMI (dati percentuali)							
		Previsioni iniziali		Previsioni definitive		Dati di rendiconto			
		Incidenza Missioni/Programmi: Previsioni stanziamento/ totale previsioni missioni	di cui Incidenza FPV: Previsioni stanziamento FPV/ Previsione FPV totale	Incidenza Missioni/Programmi: Previsioni stanziamento/ totale previsioni missioni	di cui Incidenza FPV: Previsioni stanziamento FPV/ Previsione FPV totale	Incidenza Missione programma: (Impegni + FPV)/(Totale impegni + Totale FPV)	di cui incidenza FPV: FPV / Totale FPV	di cui incidenza economie di spesa: Economie di competenza/ Totale Economie di competenza	
<b>Totale Missione 12 Diritti sociali, politiche sociali e famiglia</b>		<b>7,840</b>	<b>1,105</b>	<b>8,201</b>	<b>0,452</b>	<b>8,398</b>	<b>0,452</b>	<b>8,734</b>	
Missione 13 Tutela della salute	01	Servizio sanitario regionale - finanziamento ordinario corrente per la garanzia dei LEA	0,000	0,000	0,000	0,000	0,000	0,000	
	02	Servizio sanitario regionale - finanziamento aggiuntivo corrente per livelli di assistenza superiori ai LEA	0,000	0,000	0,000	0,000	0,000	0,000	
	03	Servizio sanitario regionale - finanziamento aggiuntivo corrente per la copertura dello squilibrio di bilancio corrente	0,000	0,000	0,000	0,000	0,000	0,000	
	04	Servizio sanitario regionale - ripiano di disavanzi sanitari relativi ad esercizi pregressi	0,000	0,000	0,000	0,000	0,000	0,000	
	05	Servizio sanitario regionale - investimenti sanitari	0,000	0,000	0,000	0,000	0,000	0,000	
	06	Servizio sanitario regionale - restituzione maggiori gettiti SSN	0,000	0,000	0,000	0,000	0,000	0,000	
	07	Ulteriori spese in materia sanitaria	0,000	0,000	0,000	0,000	0,000	0,000	
	<b>Totale Missione 13 Tutela della salute</b>		<b>0,000</b>	<b>0,000</b>	<b>0,000</b>	<b>0,000</b>	<b>0,000</b>	<b>0,000</b>	<b>0,000</b>
Missione 14 Sviluppo economico e competitività	01	Industria, PMI e Artigianato	0,000	0,000	0,000	0,000	0,000	0,000	
	02	Commercio - reti distributive - tutela dei consumatori	0,123	0,000	0,107	0,000	0,109	0,000	0,130
	03	Ricerca e innovazione	0,000	0,000	0,000	0,000	0,000	0,000	0,000
	04	Reti e altri servizi di pubblica utilità	0,008	0,000	0,007	0,000	0,008	0,000	0,010



**Piano degli indicatori di bilancio**  
**Indicatori analitici concernenti la composizione delle spese per missioni e programmi**  
**Rendiconto esercizio 2018**

MISSIONI E PROGRAMMI		COMPOSIZIONE DELLE SPESE PER MISSIONI E PROGRAMMI (dati percentuali)						
		Previsioni iniziali		Previsioni definitive		Dati di rendiconto		
		Incidenza Missioni/Programmi: Previsioni stanziamento/ totale previsioni missioni	di cui Incidenza FPV: Previsioni stanziamento FPV/ Previsione FPV totale	Incidenza Missioni/Programmi: Previsioni stanziamento/ totale previsioni missioni	di cui Incidenza FPV: Previsioni stanziamento FPV/ Previsione FPV totale	Incidenza Missione programma: (Impegni + FPV)/(Totale impegni + Totale FPV)	di cui incidenza FPV: FPV / Totale FPV	di cui incidenza economie di spesa: Economie di competenza/ Totale Economie di competenza
Relazioni internazionali	<b>Totale Missione 19 Relazioni internazionali</b>	<b>0,000</b>	<b>0,000</b>	<b>0,000</b>	<b>0,000</b>	<b>0,000</b>	<b>0,000</b>	<b>0,000</b>
Missione 20 Fondi e accantonamenti	01 Fondo di riserva	0,859	0,000	0,300	0,000	0,000	0,000	0,000
	02 Fondo crediti di dubbia esigibilità	1,902	0,000	1,584	0,000	0,000	0,000	0,000
	03 Altri fondi	0,379	0,000	0,011	0,000	0,000	0,000	0,000
	<b>Totale Missione 20 Fondi e accantonamenti</b>	<b>3,139</b>	<b>0,000</b>	<b>1,894</b>	<b>0,000</b>	<b>0,000</b>	<b>0,000</b>	<b>0,000</b>
Missione 50 Debito pubblico	01 Quota interessi ammortamento mutui e prestiti obbligazionari	0,000	0,000	0,000	0,000	0,000	0,000	0,000
	02 Quota capitale ammortamento mutui e prestiti obbligazionari	1,256	0,000	1,046	0,000	1,204	0,000	0,000
	<b>Totale Missione 50 Debito pubblico</b>	<b>1,256</b>	<b>0,000</b>	<b>1,046</b>	<b>0,000</b>	<b>1,204</b>	<b>0,000</b>	<b>0,000</b>
Missione 60 Anticipazioni finanziarie	01 Restituzione anticipazioni di tesoreria	0,000	0,000	0,000	0,000	0,000	0,000	0,000
	<b>Totale Missione 60 Anticipazioni finanziarie</b>	<b>0,000</b>	<b>0,000</b>	<b>0,000</b>	<b>0,000</b>	<b>0,000</b>	<b>0,000</b>	<b>0,000</b>
Missione 99 Servizi per conto terzi	01 Servizi per conto terzi _ Partite di giro	13,987	0,000	11,649	0,000	9,268	0,000	8,032
	02 Anticipazioni per il finanziamento del sistema nazionale sanitario	0,000	0,000	0,000	0,000	0,000	0,000	0,000
	<b>Totale Missione 99 Servizi per conto terzi</b>	<b>13,987</b>	<b>0,000</b>	<b>11,649</b>	<b>0,000</b>	<b>9,268</b>	<b>0,000</b>	<b>8,032</b>

**Piano degli indicatori di bilancio**  
**Indicatori concernenti la capacità di pagare spese per missioni e programmi**  
**Rendiconto esercizio 2018**

MISSIONI E PROGRAMMI			CAPACITA' DI PAGARE SPESE NEL CORSO DELL'ESERCIZIO 20.. (dati percentuali)				
			Capacità di pagamento nel bilancio di previsione iniziale: Previsioni iniziali cassa/ (residui +previsioni iniziali competenza- FPV )	Capacità di pagamento nelle previsioni definitive: Previsioni definitive cassa/ (residui +previsioni definitive competenza- FPV )	Capacità di pagamento a consuntivo: (Pagam. c/comp+ Pagam. c/residui) / (Impegni + residui definitivi iniziali)	Capacità di pagamento delle spese nell'esercizio: Pagam. c/comp/ Impegni	Capacità di pagamento delle spese esigibili negli esercizi precedenti: Pagam. c/residui / residui definitivi iniziali
Missione 01 Servizi istituzionali, generali e di gestione	01	Organi istituzionali	112,699	100,000	97,831	98,723	83,179
	02	Segreteria generale	100,960	100,023	98,340	98,565	43,452
	03	Gestione economica, finanziaria, programmazione, provveditorato	102,937	100,026	81,414	80,449	95,676
		Gestione delle entrate tributarie e servizi fiscali	115,497	101,198	63,794	68,494	48,509
	04	Gestione dei beni demaniali e patrimoniali	100,584	1096,258	57,611	51,419	93,083
	05	Ufficio tecnico	89,048	101,140	96,309	97,740	90,846
	06	Elezioni e consultazioni popolari - Anagrafe e stato civile	100,191	100,072	96,121	97,009	0,000
	07	Statistica e sistemi informativi	176,536	109,492	80,404	75,591	92,934
	08	Assistenza tecnico-amministrativa agli enti locali	0,000	0,000	0,000	0,000	0,000
	09	Risorse umane	141,577	136,300	83,170	85,359	65,120
	010	Altri servizi generali	113,476	102,556	67,449	69,908	57,459
	<b>TOTALE Missione 01 Servizi istituzionali, generali e di gestione</b>		<b>105,420</b>	<b>132,449</b>	<b>84,897</b>	<b>86,338</b>	<b>74,028</b>
Missione 02 Giustizia	01	Uffici giudiziari	0,000	0,000	0,000	0,000	0,000
	02	Casa circondariale e altri servizi	0,000	0,000	0,000	0,000	0,000
		<b>TOTALE Missione 02 Giustizia</b>	<b>0,000</b>	<b>0,000</b>	<b>0,000</b>	<b>0,000</b>	<b>0,000</b>
Missione 03 Ordine pubblico e sicurezza	01	Polizia locale e amministrativa	95,404	100,276	93,127	98,732	5,853
	02	Sistema integrato di sicurezza urbana	0,000	0,000	0,000	0,000	0,000
		<b>TOTALE MISSIONE 03 Ordine pubblico e sicurezza</b>	<b>95,404</b>	<b>100,276</b>	<b>93,127</b>	<b>98,732</b>	<b>5,853</b>
Missione 04 Istruzione e diritto allo studio	01	Istruzione prescolastica	142,938	100,000	76,912	84,465	61,948
	02	Altri ordini di istruzione non universitaria	225,912	109,050	67,207	64,325	80,885
	03	Edilizia scolastica	0,000	0,000	0,000	0,000	0,000
	04	Istruzione universitaria	0,000	0,000	0,000	0,000	0,000
	05	Istruzione tecnica superiore	0,000	0,000	0,000	0,000	0,000
	06	Servizi ausiliari all'istruzione	125,315	100,015	88,856	88,434	92,477
	07	Diritto allo studio	100,000	100,000	99,851	99,850	100,000

**Piano degli indicatori di bilancio**  
**Indicatori concernenti la capacità di pagare spese per missioni e programmi**  
**Rendiconto esercizio 2018**

MISSIONI E PROGRAMMI			CAPACITA' DI PAGARE SPESE NEL CORSO DELL'ESERCIZIO 20.. (dati percentuali)				
			Capacità di pagamento nel bilancio di previsione iniziale: Previsioni iniziali cassa/ (residui +previsioni iniziali competenza- FPV )	Capacità di pagamento nelle previsioni definitive: Previsioni definitive cassa/ (residui +previsioni definitive competenza- FPV )	Capacità di pagamento a consuntivo: (Pagam. c/comp+ Pagam. c/residui )/ (Impegni + residui definitivi iniziali)	Capacità di pagamento delle spese nell'esercizio: Pagam. c/comp/ Impegni	Capacità di pagamento delle spese esigibili negli esercizi precedenti: Pagam. c/residui / residui definitivi iniziali
	<b>TOTALE MISSIONE 04 Istruzione e diritto allo studio</b>		<b>148,410</b>	<b>103,666</b>	<b>80,439</b>	<b>80,037</b>	<b>82,918</b>
Missione 05 Tutela e valorizzazione dei beni e delle attività culturali	01	Valorizzazione dei beni di interesse storico	0,000	0,000	0,000	0,000	0,000
	02	Attività culturali e interventi diversi nel settore culturale	129,513	100,000	73,701	74,919	61,943
	<b>Totale Missione 05 Tutela e valorizzazione dei beni e attività culturali</b>		<b>129,513</b>	<b>100,000</b>	<b>73,701</b>	<b>74,919</b>	<b>61,943</b>
Missione 06 Politiche giovanili sport e tempo libero	01	Sport e tempo libero	116,979	100,000	81,789	80,780	85,772
	02	Giovani	0,000	0,000	0,000	0,000	0,000
	<b>Totale Missione 06 Politiche giovanili sport e tempo libero</b>		<b>116,979</b>	<b>100,000</b>	<b>81,789</b>	<b>80,780</b>	<b>85,772</b>
Missione 07 Turismo	01	Sviluppo e la valorizzazione del turismo	0,000	0,000	0,000	0,000	0,000
	<b>Totale Missione 07 Turismo</b>		<b>0,000</b>	<b>0,000</b>	<b>0,000</b>	<b>0,000</b>	<b>0,000</b>
Missione 08 Assetto del territorio ed edilizia abitativa	01	Urbanistica e assetto del territorio	100,000	100,000	13,357	0,000	100,000
	02	Edilizia residenziale pubblica e locale e piani di edilizia economico-popolare	116,000	100,000	54,811	56,879	46,048
	<b>Totale Missione 08 Assetto del territorio ed edilizia abitativa</b>		<b>113,792</b>	<b>100,000</b>	<b>49,667</b>	<b>49,387</b>	<b>50,911</b>
Missione 09 Sviluppo sostenibile e tutela del territorio e dell'ambiente	01	Difesa del suolo	0,000	0,000	0,000	0,000	0,000
	02	Tutela, valorizzazione e recupero ambientale	126,970	100,000	71,822	62,951	92,759
	03	Rifiuti	113,760	100,000	91,419	92,044	84,626
	04	Servizio idrico integrato	105,959	100,000	24,682	80,105	1,409
	05	Aree protette, parchi naturali, protezione naturalistica e forestazione	0,000	0,000	0,000	0,000	0,000
	06	Tutela e valorizzazione delle risorse idriche	0,000	0,000	0,000	0,000	0,000
	07	Sviluppo sostenibile territorio montano piccoli Comuni	0,000	0,000	0,000	0,000	0,000
	08	Qualità dell'aria e riduzione dell'inquinamento	0,000	0,000	0,000	0,000	0,000

**Piano degli indicatori di bilancio**  
**Indicatori concernenti la capacità di pagare spese per missioni e programmi**  
**Rendiconto esercizio 2018**

MISSIONI E PROGRAMMI			CAPACITA' DI PAGARE SPESE NEL CORSO DELL'ESERCIZIO 20.. (dati percentuali)				
			Capacità di pagamento nel bilancio di previsione iniziale: Previsioni iniziali cassa/ (residui +previsioni iniziali competenza- FPV )	Capacità di pagamento nelle previsioni definitive: Previsioni definitive cassa/ (residui +previsioni definitive competenza- FPV )	Capacità di pagamento a consuntivo: (Pagam. c/comp+ Pagam. c/residui )/ (Impegni + residui definitivi iniziali)	Capacità di pagamento delle spese nell'esercizio: Pagam. c/comp/ Impegni	Capacità di pagamento delle spese esigibili negli esercizi precedenti: Pagam. c/residui / residui definitivi iniziali
	<b>Totale Missione 09 Sviluppo sostenibile e tutela del territorio e dell'ambiente</b>		<b>114,352</b>	<b>100,000</b>	<b>84,096</b>	<b>87,572</b>	<b>65,534</b>
Missione 10 Trasporti e diritto alla mobilità	01	Trasporto ferroviario	0,000	0,000	0,000	0,000	0,000
	02	Trasporto pubblico locale	0,000	0,000	0,000	0,000	0,000
	03	Trasporto per vie d'acqua	0,000	0,000	0,000	0,000	0,000
	04	Altre modalità di trasporto	0,000	0,000	0,000	0,000	0,000
	05	Viabilità e infrastrutture stradali	121,581	152,931	68,323	80,338	50,556
	<b>Totale Missione 10 Trasporti e diritto alla mobilità</b>		<b>121,581</b>	<b>152,931</b>	<b>68,323</b>	<b>80,338</b>	<b>50,556</b>
Missione 11 Soccorso civile	01	Sistema di protezione civile	0,000	0,000	0,000	0,000	0,000
	02	Interventi a seguito di calamità naturali	0,000	0,000	0,000	0,000	0,000
	<b>Totale Missione 11 Soccorso civile</b>		<b>0,000</b>	<b>0,000</b>	<b>0,000</b>	<b>0,000</b>	<b>0,000</b>
Missione 12 Diritti sociali, politiche sociali e famiglia	01	Interventi per l'infanzia e i minori e per asili nido	112,049	100,000	68,466	61,671	92,094
	02	Interventi per la disabilità	108,716	100,000	89,856	90,863	79,151
	03	Interventi per gli anziani	124,316	100,034	67,151	57,505	77,475
	04	Interventi per i soggetti a rischio di esclusione sociale	89,878	100,402	85,188	81,702	94,619
	05	Interventi per le famiglie	0,000	100,000	100,000	100,000	0,000
	06	Interventi per il diritto alla casa	89,798	100,000	25,323	17,649	55,224
	07	Programmazione e governo della rete dei servizi sociosanitari e sociali	95,551	100,000	80,040	83,072	0,000
	08	Cooperazione e associazionismo	119,164	100,000	100,000	100,000	100,000
	09	Servizio necroscopico e cimiteriale	116,403	104,106	88,562	88,280	95,711
	<b>Totale Missione 12 Diritti sociali, politiche sociali e famiglia</b>		<b>107,348</b>	<b>100,532</b>	<b>75,317</b>	<b>72,320</b>	<b>85,993</b>
	01	Servizio sanitario regionale - finanziamento ordinario corrente per la garanzia dei	0,000	0,000	0,000	0,000	0,000
	02	Servizio sanitario regionale - finanziamento aggiuntivo corrente per livelli di assistenza superiori ai LEA	0,000	0,000	0,000	0,000	0,000

**Piano degli indicatori di bilancio**  
**Indicatori concernenti la capacità di pagare spese per missioni e programmi**  
**Rendiconto esercizio 2018**

MISSIONI E PROGRAMMI			CAPACITA' DI PAGARE SPESE NEL CORSO DELL'ESERCIZIO 20.. (dati percentuali)				
			Capacità di pagamento nel bilancio di previsione iniziale: Previsioni iniziali cassa/ (residui +previsioni iniziali competenza- FPV )	Capacità di pagamento nelle previsioni definitive: Previsioni definitive cassa/ (residui +previsioni definitive competenza- FPV )	Capacità di pagamento a consuntivo: (Pagam. c/comp+ Pagam. c/residui )/ (Impegni + residui definitivi iniziali)	Capacità di pagamento delle spese nell'esercizio: Pagam. c/comp/ Impegni	Capacità di pagamento delle spese esigibili negli esercizi precedenti: Pagam. c/residui / residui definitivi iniziali
Missione 13 Tutela della salute	03	Servizio sanitario regionale - finanziamento aggiuntivo corrente per la copertura dello squilibrio di bilancio corrente	0,000	0,000	0,000	0,000	0,000
	04	Servizio sanitario regionale - ripiano di disavanzi sanitari relativi ad esercizi pregressi	0,000	0,000	0,000	0,000	0,000
	05	Servizio sanitario regionale - investimenti sanitari	0,000	0,000	0,000	0,000	0,000
	06	Servizio sanitario regionale - restituzione maggiori gettiti SSN	0,000	0,000	0,000	0,000	0,000
	07	Ulteriori spese in materia sanitaria	0,000	0,000	0,000	0,000	0,000
	<b>Totale Missione 13 Tutela della salute</b>		<b>0,000</b>	<b>0,000</b>	<b>0,000</b>	<b>0,000</b>	<b>0,000</b>
Missione 14 Sviluppo economico e competitività	01	Industria, PMI e Artigianato	0,000	0,000	0,000	0,000	0,000
	02	Commercio - reti distributive - tutela dei consumatori	108,883	100,000	62,565	74,658	30,051
	03	Ricerca e innovazione	0,000	0,000	0,000	0,000	0,000
	04	Reti e altri servizi di pubblica utilità	100,000	100,000	100,000	100,000	0,000
	<b>Totale Missione 14 Sviluppo economico e competitività</b>		<b>108,429</b>	<b>100,000</b>	<b>64,351</b>	<b>76,288</b>	<b>30,051</b>
Missione 15 Politiche per il lavoro e la formazione professionale	01	Servizi per lo sviluppo del mercato del lavoro	100,000	100,000	50,227	50,227	0,000
	02	Formazione professionale	0,000	0,000	0,000	0,000	0,000
	03	Sostegno all'occupazione	0,000	0,000	0,000	0,000	0,000
	<b>Totale Missione 15 Politiche per il lavoro e la formazione professionale</b>		<b>100,000</b>	<b>100,000</b>	<b>50,227</b>	<b>50,227</b>	<b>0,000</b>
Missione 16 Agricoltura, politiche agroalimentari e pesca	01	Sviluppo del settore agricolo e del sistema agroalimentare	0,000	0,000	0,000	0,000	0,000
	02	Caccia e pesca	0,000	0,000	0,000	0,000	0,000
	<b>Totale Missione 16 Agricoltura, politiche agroalimentari e pesca</b>		<b>0,000</b>	<b>0,000</b>	<b>0,000</b>	<b>0,000</b>	<b>0,000</b>
Missione 17 Energia e diversificazione delle fonti energetiche	01	Fonti energetiche	0,000	0,000	0,000	0,000	0,000
	<b>Totale Missione 17 Energia e diversificazione delle fonti energetiche</b>		<b>0,000</b>	<b>0,000</b>	<b>0,000</b>	<b>0,000</b>	<b>0,000</b>
Missione 18	01	Relazioni finanziarie con le altre autonomie territoriali	0,000	0,000	0,000	0,000	0,000

**Piano degli indicatori di bilancio**  
**Indicatori concernenti la capacità di pagare spese per missioni e programmi**  
**Rendiconto esercizio 2018**

MISSIONI E PROGRAMMI			CAPACITA' DI PAGARE SPESE NEL CORSO DELL'ESERCIZIO 20.. (dati percentuali)				
			Capacità di pagamento nel bilancio di previsione iniziale: Previsioni iniziali cassa/ (residui +previsioni iniziali competenza- FPV )	Capacità di pagamento nelle previsioni definitive: Previsioni definitive cassa/ (residui +previsioni definitive competenza- FPV )	Capacità di pagamento a consuntivo: (Pagam. c/comp+ Pagam. c/residui) / (Impegni + residui definitivi iniziali)	Capacità di pagamento delle spese nell'esercizio: Pagam. c/comp/ Impegni	Capacità di pagamento delle spese esigibili negli esercizi precedenti: Pagam. c/residui / residui definitivi iniziali
Relazioni con le altre autonomie territoriali e locali	<b>Totale Missione 18 Relazioni con le altre autonomie territoriali e locali</b>		0,000	0,000	0,000	0,000	0,000
Missione 19 Relazioni internazionali	01	Relazioni internazionali e Cooperazione allo sviluppo	0,000	0,000	0,000	0,000	0,000
	<b>Totale Missione 19 Relazioni internazionali</b>		<b>0,000</b>	<b>0,000</b>	<b>0,000</b>	<b>0,000</b>	<b>0,000</b>
Missione 20 Fondi e accantonamenti	01	Fondo di riserva	425,532	903,758	0,000	0,000	0,000
	02	Fondo crediti di dubbia esigibilità	0,000	0,000	0,000	0,000	0,000
	03	Altri fondi	0,000	0,000	0,000	0,000	0,000
	<b>Totale Missione 20 Fondi e accantonamenti</b>		<b>116,482</b>	<b>143,058</b>	<b>0,000</b>	<b>0,000</b>	<b>0,000</b>
Missione 50 Debito pubblico	01	Quota interessi ammortamento mutui e prestiti obbligazionari	0,000	0,000	0,000	0,000	0,000
	02	Quota capitale ammortamento mutui e prestiti obbligazionari	148,218	100,000	100,000	100,000	0,000
	<b>Totale Missione 50 Debito pubblico</b>		<b>148,218</b>	<b>100,000</b>	<b>100,000</b>	<b>100,000</b>	<b>0,000</b>
Missione 60 Anticipazioni finanziarie	01	Restituzione anticipazioni di tesoreria	0,000	0,000	0,000	0,000	0,000
	<b>Totale Missione 60 Anticipazioni finanziarie</b>		<b>0,000</b>	<b>0,000</b>	<b>0,000</b>	<b>0,000</b>	<b>0,000</b>
Missione 99 Servizi per conto terzi	01	Servizi per conto terzi - Partite di giro	97,494	100,000	92,891	97,179	55,551
	02	Anticipazioni per il finanziamento del sistema nazionale sanitario	0,000	0,000	0,000	0,000	0,000
	<b>Totale Missione 99 Servizi per conto terzi</b>		<b>97,494</b>	<b>100,000</b>	<b>92,891</b>	<b>97,179</b>	<b>55,551</b>



**Piano degli indicatori di bilancio**  
**Quadro sinottico - Rendiconto finanziario - Allegato n. 2**

Macro indicatore di primo livello	Nome indicatore	Calcolo indicatore	Fase di osservazione e unità di misura	Tempo di osservazione	Tipo	Spiegazione dell'indicatore	Note	
1	Rigidità strutturale di bilancio	1.1 Incidenza spese rigide (ripiano disavanzo, personale e debito) su entrate correnti	[ripiano disavanzo a carico dell'esercizio + Impegni (Macroaggregati 1.1 "Redditi di lavoro dipendente" + pdc 1.02.01.01.000 "IRAP" - FPV entrata concernente il Macroaggregato 1.1 + FPV personale in uscita 1.1 + 1.7 "Interessi passivi" + Titolo 4 Rimborsamento prestiti)] / (Accertamenti primi tre titoli Entrate + Utilizzo Fondo Anticipo DL 35/2013)	Impegni / Accertamenti (%)	Rendiconto	S	Incidenza spese rigide (personale e debito) su entrate correnti	Escluso il disavanzo derivante da debiti autorizzati e non contratti
2	Entrate correnti	2.1 Incidenza degli accertamenti di parte corrente sulle previsioni iniziali di parte corrente	Totale accertamenti primi tre titoli di entrata / Stanzamenti iniziali di competenza dei primi tre titoli delle Entrate	Accertamenti / stanzamenti di competenza (%)	Rendiconto	S	Incidenza degli accertamenti di parte corrente sulle previsioni iniziali di parte corrente	
		2.2 Incidenza degli accertamenti di parte corrente sulle previsioni definitive di parte corrente	Totale accertamenti primi tre titoli di entrata / Stanzamenti definitivi di competenza dei primi tre titoli delle Entrate	Accertamenti / stanzamenti di competenza (%)	Rendiconto	S	Incidenza degli accertamenti di parte corrente sulle previsioni definitive di parte corrente	
		2.3 Incidenza degli accertamenti delle entrate proprie sulle previsioni iniziali di parte corrente	Totale accertamenti (pdc E.1.01.00.00.000 "Tributi" - "Compartecipazioni di tributi" E.1.01.04.00.000 + E.3.00.00.00.000 "Entrate extratributarie") / Stanzamenti iniziali di competenza dei primi tre titoli	Accertamenti / stanzamenti di competenza (%)	Rendiconto	S	Incidenza degli accertamenti delle entrate proprie sulle previsioni iniziali di parte corrente	
		2.4 Incidenza degli accertamenti delle entrate proprie sulle previsioni definitive di parte corrente	Totale accertamenti (pdc E.1.01.00.00.000 "Tributi" - "Compartecipazioni di tributi" E.1.01.04.00.000 + E.3.00.00.00.000 "Entrate extratributarie") / Stanzamenti definitivi di competenza dei primi tre titoli	Accertamenti / stanzamenti di competenza (%)	Rendiconto	S	Incidenza degli accertamenti delle entrate proprie sulle previsioni definitive di parte corrente	
		2.5 Incidenza degli incassi correnti sulle previsioni iniziali di parte corrente	Totale incassi c/competenza e c/residui dei primi tre titoli di entrata / Stanzamenti iniziali di cassa dei primi tre titoli delle Entrate	Incassi / stanziamenti di cassa	Rendiconto	S	Incidenza degli incassi correnti sulle previsioni iniziali di parte corrente	
		2.6 Incidenza degli incassi correnti sulle previsioni definitive di parte corrente	Totale incassi c/competenza e c/residui primi tre titoli di entrata / Stanzamenti definitivi di cassa dei primi tre titoli delle Entrate	Incassi / stanziamenti di cassa (%)	Rendiconto	S	Incidenza degli incassi correnti sulle previsioni definitive di parte corrente	
		2.7 Incidenza degli incassi delle entrate proprie sulle previsioni iniziali di parte corrente	Totale incassi c/competenza e c/residui (pdc E.1.01.00.00.000 "Tributi" - "Compartecipazioni di tributi" E.1.01.04.00.000 + E.3.00.00.00.000 "Entrate extratributarie") / Stanzamenti iniziali di cassa dei primi tre titoli delle Entrate	Incassi / stanziamenti di cassa (%)	Rendiconto	S	Incidenza degli incassi delle entrate proprie sulle previsioni iniziali di parte corrente	
		2.8 Incidenza degli incassi delle entrate proprie sulle previsioni definitive di parte corrente	Totale incassi c/competenza e c/residui (pdc E.1.01.00.00.000 "Tributi" - "Compartecipazioni di tributi" E.1.01.04.00.000 + E.3.00.00.00.000 "Entrate extratributarie") / Stanzamenti definitivi di cassa dei primi tre titoli delle Entrate	Incassi / stanziamenti di cassa (%)	Rendiconto	S	Incidenza degli incassi delle entrate proprie sulle previsioni definitive di parte corrente	

**Piano degli indicatori di bilancio**  
**Quadro sinottico - Rendiconto finanziario - Allegato n. 2**

Macro indicatore di primo livello	Nome indicatore	Calcolo indicatore	Fase di osservazione e unità di misura	Tempo di osservazione	Tipo	Spiegazione dell'indicatore	Note
3 Anticipazioni dell'Istituto tesoriere	3.1 Utilizzo medio	Sommatoria degli utilizzi giornalieri delle anticipazioni nell'esercizio / (365 x max previsto dalla norma)	Incassi (%)	Rendiconto	S	Utilizzo medio giornaliero delle anticipazioni di tesoreria nel corso dell'esercizio rapportate al massimo valore di ricorso alle stesse consentito dalla normativa di riferimento	dati extracontabili
	3.2 Anticipazione chiuse solo contabilmente	Anticipazione di tesoreria all'inizio dell'esercizio successivo / max previsto dalla norma	Incassi (%)	Rendiconto	S	Livello delle anticipazioni rispetto a quanto previsto dalla normativa vigente (il 10% delle entrate di competenza del titolo primo)	
4 Spesa di personale	4.1 Incidenza della spesa di personale sulla spesa corrente	(Macr. 1.1 + pdc 1.02.01.01 "IRAP" + FPV personale in uscita 1.1 - FPV personale in entrata concernente il Macr. 1.1) / (Titolo I - FCDE corrente + FPV macroaggr. 1.1 - FPV di entrata concernente il mac 1.1)	Impegno (%)	Rendiconto	S	Valutazione dell'incidenza della spesa di personale di competenza dell'anno rispetto al totale della spesa corrente. Entrambe le voci sono al netto del salario accessorio pagato nell'esercizio ma di competenza dell'esercizio precedente, e ricomprendono la quota di salario accessorio di competenza dell'esercizio ma la cui erogazione avverrà nell'esercizio	
	4.2 Incidenza del salario accessorio ed incentivante	(pdc 1.01.01.004 + 1.01.01.008 "indennità e altri compensi personale a tempo determinato e indeterminato" + pdc 1.01.01.003 + 1.01.01.007 "straordinario personale a tempo determinato e indeterminato" + FPV in uscita Macr. 1.1 - FPV di entrata concernente il Macr. 1.1) / (Macr. 1.1 + pdc 1.02.01.01 "IRAP" + FPV in uscita concernente il Macroaggregato 1.1 - FPV in entrata concernente il Macroaggregato 1.1)	Impegno (%)	Rendiconto	S	Incidenza del salario accessorio ed incentivante rispetto al totale della spesa di personale	
	4.3 Incidenza della spesa per personale flessibile	(pdc 1.03.02.010.000 "Consulenze" + pdc 1.03.02.12.000 "lavoro flessibile/LSU/Lavoro interinale" + pdc U.1.03.02.11.000 "Prestazioni professionali e specialistiche") / (Macr. 1.1 + pdc 1.02.01.01.000 "IRAP" + FPV in uscita concernente il macr. 1.1)	Impegno (%)	Rendiconto	S	Indica come gli enti soddisfano le proprie esigenze di risorse umane, mixando le varie alternative contrattuali più rigide (personale dipendente) o meno rigide (forme di lavoro flessibile)	
	4.4 Spesa di personale procapite (Indicatore di equilibrio dimensionale)	Macr 1.1 "Redditi di lavoro dipendente" / popolazione residente	Impegno / Popolazione residente (€)	Rendiconto. Popolazione al 1° gennaio dell'esercizio di riferimento o, se non disponibile, al 1° gennaio dell'ultimo anno disponibile	S	Valutazione della spesa procapite dei redditi da lavoro dipendente	
5 Esternalizzazione dei servizi	5.1 Indicatore di esternalizzazione dei servizi	(pdc U.1.03.02.15.000 "Contratti di servizio pubblico" + pdc U.1.04.03.01.000 "Trasferimenti correnti a imprese controllate" + pdc U.1.04.03.02.000 "Trasferimenti correnti a altre imprese partecipate") / totale spese Titolo I	Impegno (%)	Rendiconto	S	Valutazione del ricorso a enti esterni all'amministrazione per la gestione e l'erogazione di servizi alla collettività	
6 Interessi passivi	6.1 Incidenza degli interessi passivi sulle entrate correnti	Impegni Macroaggregato 1.7 "Interessi passivi" / Accertamenti primi tre titoli delle Entrate ("Entrate correnti")	Impegno / Accertamento (%)	Rendiconto	S	Valutazione dell'incidenza della spesa per Interessi passivi sul totale delle entrate correnti	

**Piano degli indicatori di bilancio**  
**Quadro sinottico - Rendiconto finanziario - Allegato n. 2**

Macro indicatore di primo livello	Nome indicatore	Calcolo indicatore	Fase di osservazione e unità di misura	Tempo di osservazione	Tipo	Spiegazione dell'indicatore	Note
	<b>6.3 Incidenza degli interessi passivi sulle anticipazioni sul totale della spesa per interessi passivi</b>	pdC U.1.07.06.04.000 "Interessi passivi su anticipazioni di tesoreria" / Impegni Macroaggregato 1.7 "Interessi passivi"	Impegno (%)	Rendiconto	S	Valutazione dell'incidenza degli interessi su anticipazioni sul totale della spesa per interessi passivi	
	<b>6.4 Incidenza interessi di mora sul totale della spesa per interessi passivi</b>	pdC U.1.07.06.02.000 "Interessi di mora" / Macroaggregato 1.7 "Interessi passivi"	Impegno (%)	Rendiconto	S	Valutazione dell'incidenza degli interessi di mora sul totale della spesa per interessi passivi	
<b>7 Investimenti</b>	<b>7.1 Incidenza investimenti sul totale della spesa corrente e in conto capitale</b>	(Macroaggregato 2.2 "Investimenti fissi lordi e acquisto di terreni" + Macroaggregato 2.3 "Contributi agli investimenti" / totale Impegni Titoli I+II	Impegni e pagamenti (%)	Rendiconto	S	Valutazione dell'incidenza della spesa per investimenti sul totale della spesa (corrente e in conto capitale)	
	<b>7.2 Investimenti diretti procapite</b> (Indicatore di equilibrio dimensionale)	Impegni Macroaggregato 2.2 "Investimenti fissi lordi e acquisto di terreni" / popolazione residente	Impegni / Popolazione residente (€)	Rendiconto. Popolazione al 1° gennaio dell'esercizio di riferimento o, se non disponibile, al 1° gennaio dell'ultimo anno disponibile	S	Quota procapite degli investimenti diretti dell'ente	
	<b>7.3 Contributi agli investimenti procapite</b> (Indicatore di equilibrio dimensionale)	Impegni per Macroaggregato 2.2 "Contributi agli investimenti" / popolazione residente	Impegni / Popolazione residente (€)	Rendiconto. Popolazione al 1° gennaio dell'esercizio di riferimento o, se non disponibile, al 1° gennaio dell'ultimo anno disponibile	S	Quota procapite dei contributi agli investimenti	
	<b>7.4 Investimenti complessivi procapite</b> (Indicatore di equilibrio dimensionale)	Impegni (Macroaggregato 2.2 "Investimenti fissi lordi e acquisto di terreni" + Macroaggregato 2.3 "Contributi agli investimenti") / popolazione residente (dell'esercizio di riferimento o, se non disponibile, riferita all'ultimo dato disponibile)	Impegni / Popolazione residente (€)	Rendiconto. Popolazione al 1° gennaio dell'esercizio di riferimento o, se non disponibile, al 1° gennaio dell'ultimo anno disponibile	S	Quota procapite degli investimenti complessivi dell'ente	
	<b>7.5 Quota investimenti complessivi finanziati dal risparmio corrente</b>	Margine corrente di competenza / Impegni +relativi FPV (Macroaggregato 2.2 "Investimenti fissi lordi e acquisto di terreni" + Macroaggregato 2.3 "Contributi agli investimenti")	Margine corrente di competenza / Impegni + FPV (%)	Rendiconto	S	Quota investimenti complessivi finanziati dal risparmio corrente	(9) Indicare al numeratore solo la quota del finanziamento destinata agli investimenti. Il denominatore, comprensivo della quota del FPV, non considera gli impegni riguardanti gli investimenti e i contributi agli investimenti finanziati nell'esercizio dal FPV.  Nel primo esercizio del bilancio, il margine corrente è pari alla differenza tra le entrate correnti e le spese correnti. Titoli (I+II+III) dell'entrata - Titolo I della spesa. . Negli esercizi successivi al primo si fa riferimento al margine corrente consolidato (di cui al principio (9) Indicare al numeratore solo la quota del finanziamento destinata agli investimenti. Il denominatore, comprensivo della quota del FPV, non considera gli impegni riguardanti gli investimenti e i contributi agli investimenti finanziati nell'esercizio dal FPV.
	<b>7.6 Quota investimenti complessivi finanziati dal saldo positivo delle partite finanziarie</b>	Saldo positivo delle partite finanziarie / Impegni +relativi FPV (Macroaggregato 2.2 "Investimenti fissi lordi e acquisto di terreni" + Macroaggregato 2.3 "Contributi agli investimenti")	Saldo positivo delle partite finanziarie / Impegni +FPV (%)	Rendiconto	S	Quota investimenti complessivi finanziati dal saldo positivo delle partite finanziarie	Il saldo positivo delle partite finanziarie è pari alla differenza tra il Titolo V delle entrate e il titolo III delle

**Piano degli indicatori di bilancio**  
**Quadro sinottico - Rendiconto finanziario - Allegato n. 2**

Macro indicatore di primo livello	Nome indicatore	Calcolo indicatore	Fase di osservazione e unità di misura	Tempo di osservazione	Tipo	Spiegazione dell'indicatore	Note
	<b>7.7 Quota investimenti complessivi finanziati da debito</b>	Accertamenti (Titolo 6 "Accensione prestiti" - Categoria 6.02.02 "Anticipazioni" - Categoria 6.03.03 "Accensione prestiti a seguito di escussione di garanzie" - Accensioni di prestiti da rinegoziazioni) / Impegni + relativi FPV (Macroaggregato 2.2 "Investimenti fissi lordi e acquisto di terreni" + Macroaggregato 2.3 "Contributi agli investimenti")	Accertamenti / Impegni + FPV (%)	Rendiconto	S	Quota investimenti complessivi finanziati da debito	(9) Indicare al numeratore solo la quota del finanziamento destinata agli investimenti. Il denominatore, comprensivo della quota del FPV, non considera gli impegni riguardanti gli investimenti e i contributi agli investimenti finanziati nell'esercizio dal FPV.  Il dato delle Accensioni di prestiti da rinegoziazioni è di natura extracontabile
<b>8 Analisi dei residui</b>	<b>8.1 Incidenza nuovi residui passivi di parte corrente su stock residui passivi correnti</b>	Totale residui passivi titolo 1 di competenza dell'esercizio / Totale residui passivi titolo 1 al 31 dicembre	Residui passivi di competenza / Stock residui passivi (%)	Rendiconto	S	Incidenza dei residui sulla quota di impegni registrati nell'esercizio per ogni titoli di I livello di spesa	
	<b>8.2 Incidenza nuovi residui passivi in c/capitale su stock residui passivi in conto capitale al 31 dicembre</b>	Totale residui passivi titolo 2 di competenza dell'esercizio / Totale residui titolo 2 al 31 dicembre	Residui passivi di competenza / Stock residui passivi (%)	Rendiconto	S	Incidenza dei residui attivi sulla quota di accertamenti registrati nell'esercizio per ogni titoli di I livello di entrata	
	<b>8.3 Incidenza nuovi residui passivi per incremento attività finanziarie su stock residui passivi per incremento attività finanziarie al 31 dicembre</b>	Totale residui passivi titolo 3 di competenza dell'esercizio / Totale residui passivi titolo 3 al 31 dicembre	Residui passivi di competenza / Stock residui passivi (%)	Rendiconto	S	Incidenza dei residui passivi sul totale di impegni registrati nell'esercizio	
	<b>8.4 Incidenza nuovi residui attivi di parte corrente su stock residui attivi di parte corrente</b>	Totale residui attivi titoli 1,2,3 di competenza dell'esercizio / Totale residui attivi titolo 1, 2, 3 al 31 dicembre	Residui attivi di competenza / Stock residui attivi (%)	Rendiconto	S	Incidenza dei residui attivi sul totale di accertamenti registrati nell'esercizio	
	<b>8.5 Incidenza nuovi residui attivi in c/capitale su stock residui attivi in c/capitale</b>	Totale residui attivi titolo 4 di competenza dell'esercizio / Totale residui attivi titolo 4 al 31 dicembre	Residui attivi di competenza / Stock residui attivi (%)	Rendiconto	S	Incidenza della formazione di nuovi residui attivi in c/capitale nell'esercizio rispetto allo stock di residui attivi in c/capitale al 31 dicembre	
	<b>8.6 Incidenza nuovi residui attivi per riduzione di attività finanziarie su stock residui attivi per riduzione di attività finanziarie</b>	Totale residui attivi titolo 5 di competenza dell'esercizio / Totale residui attivi titolo 5 al 31 dicembre	Residui attivi di competenza / Stock residui attivi (%)	Rendiconto	S	Incidenza della formazione di nuovi residui attivi per riduzione di attività finanziarie rispetto allo stock di residui attivi per riduzione di attività finanziarie al 31 dicembre	
<b>9 Smaltimento debiti non finanziari</b>	<b>9.1 Smaltimento debiti commerciali nati nell'esercizio</b>	Pagamenti di competenza (Macroaggregati 1.3 "Acquisto di beni e servizi" + 2.2 "Investimenti fissi lordi e acquisto di terreni") / Impegni di competenza (Macroaggregati 1.3 "Acquisto di beni e servizi")	Pagamenti di competenza / Impegni di competenza (%)	Rendiconto	S	Capacità dell'ente di provvedere al pagamento di debiti esigibili nel corso dell'esercizio nell'ambito del medesimo esercizio	
	<b>9.2 Smaltimento debiti commerciali nati negli esercizi precedenti</b>	Pagamenti c/residui (Macroaggregati 1.3 "Acquisto di beni e servizi" + 2.2 "Investimenti fissi lordi e acquisto di terreni") / stock residui al 1° gennaio (Macroaggregati 1.3 "Acquisto di beni e servizi" + 2.2 "Investimenti fissi lordi e acquisto di terreni")	Pagamenti in c/residui / Stock residui (%)	Rendiconto	S	Capacità dell'ente di provvedere allo smaltimento dei residui relativi ad anni precedenti nel corso dell'esercizio oggetto di osservazione	

**Piano degli indicatori di bilancio**  
**Quadro sinottico - Rendiconto finanziario - Allegato n. 2**

Macro indicatore di primo livello	Nome indicatore	Calcolo indicatore	Fase di osservazione e unità di misura	Tempo di osservazione	Tipo	Spiegazione dell'indicatore	Note
	9.3 Smaltimento debiti verso altre amministrazioni pubbliche nati nell'esercizio	<p>Pagamenti di competenza                      [Trasferimenti correnti a Amministrazioni Pubbliche (U.1.04.01.00.000)                      + Trasferimenti di tributi (U.1.05.00.00.000)                      + Fondi perequativi (U.1.06.00.00.000)                      + Contributi agli investimenti a Amministrazioni pubbliche (U.2.03.01.00.000)                      + Altri trasferimenti in conto capitale (U.2.04.01.00.000 + U.2.04.11.00.000 + U.2.04.16.00.000 + U.2.04.21.00.000)]                      /                      Impegni di competenza                      [Trasferimenti correnti a Amministrazioni Pubbliche (U.1.04.01.00.000)                      + Trasferimenti di tributi (U.1.05.00.00.000)                      + Fondi perequativi (U.1.06.00.00.000)                      + Contributi agli investimenti a Amministrazioni pubbliche (U.2.03.01.00.000)                      + Altri trasferimenti in conto capitale (U.2.04.01.00.000 + U.2.04.11.00.000 + U.2.04.16.00.000 + U.2.04.21.00.000)]</p>	Pagamenti di competenza / Impegni di competenza (%)	Rendiconto	S	Capacità di smaltimento, nell'esercizio, dei debiti non commerciali di competenza del medesimo esercizio, di parte corrente e in conto capitale, maturati dall'ente nei confronti di un'altra amministrazione pubblica	
	9.4 Smaltimento debiti verso altre amministrazioni pubbliche nati negli esercizi precedenti	<p>Pagamenti in c/residui                      [Trasferimenti correnti a Amministrazioni Pubbliche (U.1.04.01.00.000)                      + Trasferimenti di tributi (U.1.05.00.00.000)                      + Fondi perequativi (U.1.06.00.00.000)                      + Contributi agli investimenti a Amministrazioni pubbliche (U.2.03.01.00.000)                      + Altri trasferimenti in conto capitale (U.2.04.01.00.000 + U.2.04.11.00.000 + U.2.04.16.00.000 + U.2.04.21.00.000)]                      /                      stock residui al 1° gennaio                      [Trasferimenti correnti a Amministrazioni Pubbliche (U.1.04.01.00.000)                      + Trasferimenti di tributi (U.1.05.00.00.000)                      + Fondi perequativi (U.1.06.00.00.000)                      + Contributi agli investimenti a Amministrazioni pubbliche (U.2.03.01.00.000)                      + Altri trasferimenti in conto capitale (U.2.04.01.00.000 + U.2.04.11.00.000 + U.2.04.16.00.000 + U.2.04.21.00.000)]</p>	Pagamenti in c/residui / Stock residui (%)	Rendiconto	S	Capacità di smaltimento dello stock dei debiti non commerciali, di parte corrente e in conto capitale, maturati dall'ente nei confronti di un'altra amministrazione pubblica negli anni precedenti quello di osservazione	
	9.5 Indicatore annuale di tempestività dei pagamenti  <i>(di cui al Comma 1, dell'articolo 9, Decreto del Presidente del Consiglio dei Ministri del 22 settembre 2014)</i>	Somma, per ciascuna fattura emessa a titolo corrispettivo di una transazione commerciale, dei giorni effettivi intercorrenti tra la data di scadenza della fattura o richiesta equivalente di pagamento e la data di pagamento ai fornitori moltiplicata per l'importo dovuto, rapportata alla somma degli importi pagati nel periodo di riferimento	Giorni	Rendiconto	S	Indica, a livello annuale, la tempestività nei pagamenti da parte dell'amministrazione	
10 Debiti finanziari	10.1 Incidenza estinzioni anticipate debiti finanziari	<p>Impegni per estinzioni anticipate                      /                      Debito da finanziamento al 31/12 anno precedente (2)</p>	Impegni su stock (%)	Rendiconto	S	Incidenza delle estinzioni anticipate di debiti finanziari sul totale dei debiti da finanziamento al 31/12	(2) Il debito da finanziamento è pari alla Lettera D1 dello stato patrimoniale passivo. Le Autonomie speciali che adottano il DLgs 118/2011 a decorrere dal 2016 elaborano l'indicatore a decorrere dal 2017.
	10.2 Incidenza estinzioni ordinarie debiti finanziari	<p>(Totale impegni Titolo 4 della spesa                      - Impegni estinzioni anticipate)                      /                      Debito da finanziamento al 31/12 anno precedente (2)</p>	Impegni su stock (%)	Rendiconto	S	Incidenza delle estinzioni ordinarie di debiti finanziari sul totale dei debiti da finanziamento al 31/12, al netto delle estinzioni anticipate	(2) Il debito da finanziamento è pari alla Lettera D1 dello stato patrimoniale passivo. Le Autonomie speciali che adottano il DLgs 118/2011 a decorrere dal 2016 elaborano l'indicatore a decorrere dal 2017.

**Piano degli indicatori di bilancio**  
**Quadro sinottico - Rendiconto finanziario - Allegato n. 2**

Macro indicatore di primo livello	Nome indicatore	Calcolo indicatore	Fase di osservazione e unità di misura	Tempo di osservazione	Tipo	Spiegazione dell'indicatore	Note
	<b>10.3 Sostenibilità debiti finanziari</b>	<b>Impegni</b> [(Totale 1.7 "Interessi passivi" - "Interessi di mora" (U.1.07.06.02.000) - "Interessi per anticipazioni prestiti" (U.1.07.06.04.000) + Titolo 4 della spesa - estinzioni anticipate) - (Accertamenti Entrate categoria (E.4.02.06.00.000) "Contributi agli investimenti direttamente destinati al rimborso di prestiti da amministrazioni pubbliche" +Trasferimenti in conto capitale per assunzione di debiti dell'amministrazione da parte di amministrazioni pubbliche (E.4.03.01.00.000) +Trasferimenti in conto capitale da parte di amministrazioni pubbliche per cancellazione di debiti dell'amministrazione (E.4.03.04.00.000))] / <b>Accertamenti</b>	Impegni su accertamenti (%)	Rendiconto	S	Valutazione della sostenibilità dei debiti finanziari contratti dall'ente	
	<b>10.4 Indebitamento procapite</b>	<b>Debito di finanziamento al 31/12 (2)</b> / <b>popolazione residente</b> (al 1° gennaio dell'esercizio di riferimento o, se non disponibile, al 1° gennaio dell'ultimo anno disponibile)	Debito / Popolazione residente (€)	Rendiconto	S	Valutazione del livello di indebitamento pro capite dell'amministrazione	
<b>11 Composizione dell'avanzo di amministrazione (4)</b>	<b>11.1 Incidenza quota libera di parte corrente nell'avanzo</b>	<b>Quota libera di parte corrente dell'avanzo</b> / <b>Avanzo di amministrazione (5)</b>	Quota libera di parte corrente dell'avanzo / Avanzo di amministrazione (%)	Rendiconto	S		(4) Da compilare solo se la voce E, dell'allegato al rendiconto concernente il risultato di amministrazione è positivo o pari a 0.  (5) La quota libera di parte corrente del risultato di amministrazione è pari alla voce E riportata nell'allegato a) al rendiconto. Il risultato di amministrazione è pari alla lettera A del predetto
	<b>11.2 Incidenza quota libera in c/capitale nell'avanzo</b>	<b>Quota libera in conto capitale dell'avanzo</b> / <b>Avanzo di amministrazione (6)</b>	Quota libera in conto capitale dell'avanzo / Avanzo di amministrazione (%)	Rendiconto	S		(4) Da compilare solo se la voce E, dell'allegato al rendiconto concernente il risultato di amministrazione è positivo o pari a 0.  (6) La quota libera in c/capitale del risultato di amministrazione è pari alla voce D riportata nell'allegato a) al rendiconto. Il risultato di amministrazione è pari alla lettera A riportata nel
	<b>11.3 Incidenza quota accantonata nell'avanzo</b>	<b>Quota accantonata dell'avanzo</b> / <b>Avanzo di amministrazione (7)</b>	Quota accantonata dell'avanzo / Avanzo di amministrazione (%)	Rendiconto	S		(4) Da compilare solo se la voce E, dell'allegato al rendiconto concernente il risultato di amministrazione è positivo o pari a 0.  (7) La quota accantonata del risultato di amministrazione è pari alla voce B riportata nell'allegato a) al rendiconto. Il risultato di amministrazione è pari alla lettera A del predetto
	<b>11.4 Incidenza quota vincolata nell'avanzo</b>	<b>Quota vincolata dell'avanzo</b> / <b>Avanzo di amministrazione (8)</b>	Quota vincolata dell'avanzo / Avanzo di amministrazione (%)	Rendiconto	S		(4) Da compilare solo se la voce E, dell'allegato al rendiconto concernente il risultato di amministrazione è positivo o pari a 0.  (8) La quota vincolata del risultato di amministrazione è pari alla voce C riportata nell'allegato a) al rendiconto. Il risultato di amministrazione è pari alla lettera A del predetto
<b>12 Disavanzo di amministrazione</b>	<b>12.1 Quota disavanzo ripianato nell'esercizio</b>	(Disavanzo di amministrazione esercizio precedente - Disavanzo di amministrazione esercizio in corso) / <b>Totale Disavanzo esercizio precedente (3)</b>		Rendiconto	S	Quota di disavanzo ripianato nell'esercizio valutata quale differenza tra il disavanzo iniziale al 1° gennaio e quello alla fine dell'esercizio	(3) Indicatore da rappresentare solo se di importo >0. Il disavanzo è determinato facendo riferimento all'importo di cui alla lettera E dell'allegato al rendiconto riguardante il risultato di amministrazione dell'esercizio di riferimento, al netto del disavanzo da debito avanzato o accantonato.

**Piano degli indicatori di bilancio**  
**Quadro sinottico - Rendiconto finanziario - Allegato n. 2**

Macro indicatore di primo livello	Nome indicatore	Calcolo indicatore	Fase di osservazione e unità di misura	Tempo di osservazione	Tipo	Spiegazione dell'indicatore	Note
	<b>12.2 Incremento del disavanzo rispetto all'esercizio precedente</b>	(Disavanzo di amministrazione esercizio in corso - Disavanzo di amministrazione esercizio precedente) / Totale Disavanzo esercizio precedente (3)		Rendiconto	S	Valutazione dell'incremento del disavanzo nell'esercizio rispetto al saldo dell'esercizio al 1° gennaio	'(3) Indicatore da rappresentare solo se di importo >0. Il disavanzo è determinato facendo riferimento all'importo di cui alla lettera E dell'allegato al rendiconto riguardante il risultato di amministrazione dell'esercizio di riferimento, al netto del disavanzo da
	<b>12.3 Sostenibilità patrimoniale del disavanzo</b>	Totale disavanzo di amministrazione (3) / Patrimonio netto (1)		Rendiconto	S	Valutazione del rapporto tra il disavanzo di amministrazione rilevato nell'esercizio e il patrimonio netto dell'ente	(1) Il Patrimonio Netto è pari alla Lettera A) dello stato patrimoniale passivo. Le Autonomie speciali che adottano il DLgs 118/2011 a decorrere dal 2016 elaborano l'indicatore a decorrere dal 2017. '(3) Indicatore da rappresentare solo se di importo >0. Il disavanzo è determinato facendo riferimento all'importo di cui alla lettera E dell'allegato al rendiconto riguardante il risultato di amministrazione dell'esercizio di riferimento, al netto del disavanzo da
	<b>12.4 Sostenibilità disavanzo effettivamente a carico dell'esercizio</b>	Disavanzo iscritto in spesa del conto del bilancio / Accertamenti dei titoli 1, 2 e 3 delle entrate		Rendiconto	S	Valutazione della sostenibilità del disavanzo effettivamente a carico dell'esercizio quale rapporto tra il disavanzo iscritto in spesa (stanziamento definitivo) e il totale degli accertamenti per i	
<b>13 Debiti fuori bilancio</b>	<b>13.1 Debiti riconosciuti e finanziati</b>	Importo Debiti riconosciuti e finanziati / Totale impegni titolo I e titolo II	Debiti riconosciuti e finanziati / impegni (%)	Rendiconto	S	Valutazione dello stock di debiti fuori bilancio riconosciuti e finanziati in relazione al totale degli impegni correnti e in c/capitale	
	<b>13.2 Debiti in corso di riconoscimento</b>	Importo debiti fuori bilancio in corso di riconoscimento / Totale accertamento entrate dei titoli 1, 2 e 3	debiti fuori bilancio in corso di riconoscimento / Accertamenti (%)	Rendiconto	S	Debiti in corso di riconoscimento	Dati extracontabili risultanti, ad esempio, da delibera di giunta o da schema di delibera presentato in consiglio
	<b>13.3 Debiti riconosciuti e in corso di finanziamento</b>	Importo Debiti fuori bilancio riconosciuti e in corso di finanziamento / Totale accertamento entrate dei titoli 1, 2 e 3	Debiti fuori bilancio riconosciuti e in corso di finanziamento / Accertamenti (%)	Rendiconto	S	Debiti riconosciuti e in corso di finanziamento	Dati extracontabili risultanti, ad esempio, delibera di consiglio con copertura differita o rinviata
<b>14 Fondo pluriennale vincolato</b>	<b>14.1 Utilizzo del FPV</b>	(Fondo pluriennale vincolato corrente e capitale iscritto in entrata del bilancio - Quota del fondo pluriennale vincolato corrente e capitale non utilizzata nel corso dell'esercizio e rinviata agli esercizi successivi)] / Fondo pluriennale vincolato corrente e capitale iscritto in entrata nel bilancio	Importi indicati nell'Allegato al rendiconto concernente il FPV (%)	Rendiconto	S	Utilizzo del FPV	Il valore del "Fondo pluriennale vincolato corrente e capitale iscritto in entrata del bilancio" è riferibile a quello riportato nell'allegato b dell'allegato n. 10 del DLGS n. 118/2011 alla colonna a "Fondo pluriennale vincolato al 31 dicembre dell'esercizio N-1".  La "Quota del fondo pluriennale vincolato corrente e capitale non utilizzata nel corso dell'esercizio e rinviata agli esercizi successivi" è riferibile a quello riportato nell'allegato b dell'allegato n. 10 del DLGS n. 118/2011 alla colonna c "Quota del fondo pluriennale vincolato al 31 dicembre dell'esercizio N-1 rinviata all'esercizio N+1 e successivi".

**Piano degli indicatori di bilancio**  
**Quadro sinottico - Rendiconto finanziario - Allegato n. 2**

Macro indicatore di primo livello	Nome indicatore	Calcolo indicatore	Fase di osservazione e unità di misura	Tempo di osservazione	Tipo	Spiegazione dell'indicatore	Note
15 Partite di giro e conto terzi	15.1 Incidenza partite di giro e conto terzi in entrata	Totale accertamenti Entrate per conto terzi e partite di giro – Finanziamento della gestione sanitaria dalla gestione ordinaria della Regione (E.9.01.04.00.000) – Reintegro disponibilità dal conto sanità al conto non sanità della Regione (E.9.01.99.04.000) – Reintegro disponibilità dal conto non sanità al conto sanità della Regione (E.9.01.99.05.000) – Anticipazioni sanità della tesoreria statale (E.9.01.99.02.000) / Totale accertamenti primi tre titoli di entrata	accertamenti (%)	Rendiconto	S	Valutazione dell'incidenza delle entrate per partite di giro e conto terzi sul totale delle entrate correnti	
	15.2 Incidenza partite di giro e conto terzi in uscita	Totale impegni Uscite per conto terzi e partite di giro – Trasferimento di risorse dalla gestione ordinaria alla gestione sanitaria della Regione (U.7.01.04.00.000) – Integrazione disponibilità dal conto sanità al conto non sanità della Regione (U.7.01.99.04.000) – Integrazione disponibilità dal conto non sanità al conto sanità della Regione (U.7.01.99.05.000) – Chiusura anticipazioni sanità della tesoreria statale (U.7.01.99.02.000) / Totale impegni primo titolo di spesa	impegni (%)	Rendiconto	S	Valutazione dell'incidenza delle spese per partite di giro e conto terzi sul totale delle spese correnti	



<b>Ente Codice</b>	000720260
<b>Ente Descrizione</b>	COMUNE DI ROSATE
<b>Categoria</b>	Province - Comuni - Citta' metropolitane - Unioni di Comuni
<b>Sotto Categoria</b>	COMUNI
<b>Periodo</b>	ANNUALE 2018
<b>Prospetto</b>	INCASSI
<b>Tipo Report</b>	Semplice
<b>Data ultimo aggiornamento</b>	27-mar-2019
<b>Data stampa</b>	
<b>Importi in EURO</b>	

		Importo nel periodo	Importo a tutto il periodo
<b>1.00.00.00.000 Entrate correnti di natura tributaria, contributiva e perequativa</b>		<b>2.953.653,60</b>	<b>2.953.653,60</b>
<b>1.01.00.00.000 Tributi</b>		<b>2.594.659,09</b>	<b>2.594.659,09</b>
<b>1.01.01.00.000 Imposte, tasse e proventi assimilati</b>		<b>2.594.659,09</b>	<b>2.594.659,09</b>
1.01.01.06.001	Imposta municipale propria riscossa a seguito dell'attivita' ordinaria di gestione	1.075.863,83	1.075.863,83
1.01.01.06.002	Imposte municipale propria riscosse a seguito di attivita' di verifica e controllo	86.318,60	86.318,60
1.01.01.08.002	Imposta comunale sugli immobili (ICI) riscossa a seguito di attivita' di verifica e controllo	8.188,49	8.188,49
1.01.01.16.001	Addizionale comunale IRPEF riscossa a seguito dell'attivita' ordinaria di gestione	605.956,63	605.956,63
1.01.01.16.002	Addizionale comunale IRPEF riscossa a seguito di attivita' di verifica e controllo	1.820,09	1.820,09
1.01.01.51.001	Tassa smaltimento rifiuti solidi urbani riscossa a seguito dell'attivita' ordinaria di gestione	633,58	633,58
1.01.01.51.002	Tassa smaltimento rifiuti solidi urbani riscossa a seguito di attivita' di verifica e controllo	1.876,65	1.876,65
1.01.01.52.001	Tassa occupazione spazi e aree pubbliche riscossa a seguito dell'attivita' ordinaria di gestione	17.142,52	17.142,52
1.01.01.53.001	Imposta comunale sulla pubblicita' e diritto sulle pubbliche affissioni riscossa a seguito dell'attivita' ordinaria di gestione	24.857,58	24.857,58
1.01.01.53.002	Imposta comunale sulla pubblicita' e diritto sulle pubbliche affissioni riscossa a seguito di attivita' di verifica e controllo	2.151,65	2.151,65
1.01.01.61.001	Tributo comunale sui rifiuti e sui servizi	703.597,14	703.597,14
1.01.01.61.002	Tributo comunale sui rifiuti e sui servizi riscosso a seguito di attivita' di verifica e controllo	12.792,48	12.792,48
1.01.01.76.001	Tributo per i servizi indivisibili (TASI) riscosso a seguito dell'attivita' ordinaria di gestione	37.969,68	37.969,68
1.01.01.76.002	Tributo per i servizi indivisibili (TASI) riscosso a seguito di attivita' di verifica e controllo	15.490,17	15.490,17
<b>1.03.00.00.000 Fondi perequativi</b>		<b>358.994,51</b>	<b>358.994,51</b>
<b>1.03.01.00.000 Fondi perequativi da Amministrazioni Centrali</b>		<b>358.994,51</b>	<b>358.994,51</b>
1.03.01.01.001	Fondi perequativi dallo Stato	358.994,51	358.994,51
<b>2.00.00.00.000 Trasferimenti correnti</b>		<b>229.130,03</b>	<b>229.130,03</b>
<b>2.01.00.00.000 Trasferimenti correnti</b>		<b>229.130,03</b>	<b>229.130,03</b>
<b>2.01.01.00.000 Trasferimenti correnti da Amministrazioni pubbliche</b>		<b>228.001,03</b>	<b>228.001,03</b>
2.01.01.01.001	Trasferimenti correnti da Ministeri	50.828,25	50.828,25
2.01.01.02.001	Trasferimenti correnti da Regioni e province autonome	138.524,89	138.524,89
2.01.01.02.002	Trasferimenti correnti da Province	7.279,00	7.279,00
2.01.01.02.003	Trasferimenti correnti da Comuni	22.921,98	22.921,98
2.01.01.02.999	Trasferimenti correnti da altre Amministrazioni Locali n.a.c.	8.446,91	8.446,91
<b>2.01.03.00.000 Trasferimenti correnti da Imprese</b>		<b>1.129,00</b>	<b>1.129,00</b>
2.01.03.02.999	Altri trasferimenti correnti da altre imprese	1.129,00	1.129,00
<b>3.00.00.00.000 Entrate extratributarie</b>		<b>1.151.011,01</b>	<b>1.151.011,01</b>
<b>3.01.00.00.000 Vendita di beni e servizi e proventi derivanti dalla gestione dei beni</b>		<b>993.723,75</b>	<b>993.723,75</b>

**Importo nel periodo**    **Importo a tutto il periodo**

<b>3.01.01.00.000 Vendita di beni</b>		<b>331.772,64</b>	<b>331.772,64</b>
3.01.01.01.004	Proventi da energia, acqua, gas e riscaldamento	331.772,64	331.772,64
<b>3.01.02.00.000 Entrate dalla vendita e dall'erogazione di servizi</b>		<b>484.065,20</b>	<b>484.065,20</b>
3.01.02.01.003	Proventi da convitti, colonie, ostelli, stabilimenti termali	15.255,50	15.255,50
3.01.02.01.004	Proventi da corsi extrascolastici	29.855,00	29.855,00
3.01.02.01.006	Proventi da impianti sportivi	51.217,70	51.217,70
3.01.02.01.008	Proventi da mense	324.960,75	324.960,75
3.01.02.01.010	Proventi da pesa pubblica	13.128,66	13.128,66
3.01.02.01.014	Proventi da trasporti funebri, pompe funebri, illuminazione votiva	9.100,02	9.100,02
3.01.02.01.016	Proventi da trasporto scolastico	4.634,00	4.634,00
3.01.02.01.024	Proventi da servizi sanitari	4.129,10	4.129,10
3.01.02.01.032	Proventi da diritti di segreteria e rogito	13.372,12	13.372,12
3.01.02.01.033	Proventi da rilascio documenti e diritti di cancelleria	11.633,06	11.633,06
3.01.02.01.999	Proventi da servizi n.a.c.	6.779,29	6.779,29
<b>3.01.03.00.000 Proventi derivanti dalla gestione dei beni</b>		<b>177.885,91</b>	<b>177.885,91</b>
3.01.03.01.002	Canone occupazione spazi e aree pubbliche	40.669,01	40.669,01
3.01.03.01.003	Proventi da concessioni su beni	52.099,74	52.099,74
3.01.03.02.002	Locazioni di altri beni immobili	85.117,16	85.117,16
<b>3.02.00.00.000 Proventi derivanti dall'attivita' di controllo e repressione delle irregolarita' e degli illeciti</b>		<b>30.688,29</b>	<b>30.688,29</b>
<b>3.02.02.00.000 Entrate da famiglie derivanti dall'attivita' di controllo e repressione delle irregolarita' e degli illeciti</b>		<b>28.269,75</b>	<b>28.269,75</b>
3.02.02.01.001	Proventi da multe, ammende, sanzioni e oblazioni a carico delle famiglie	28.269,75	28.269,75
<b>3.02.03.00.000 Entrate da Imprese derivanti dall'attivita' di controllo e repressione delle irregolarita' e degli illeciti</b>		<b>2.418,54</b>	<b>2.418,54</b>
3.02.03.01.001	Proventi da multe, ammende, sanzioni e oblazioni a carico delle imprese	2.418,54	2.418,54
<b>3.03.00.00.000 Interessi attivi</b>		<b>3.894,55</b>	<b>3.894,55</b>
<b>3.03.03.00.000 Altri interessi attivi</b>		<b>3.894,55</b>	<b>3.894,55</b>
3.03.03.02.999	Interessi attivi di mora da altri soggetti	3.892,55	3.892,55
3.03.03.04.001	Interessi attivi da depositi bancari o postali	2,00	2,00
<b>3.05.00.00.000 Rimborsi e altre entrate correnti</b>		<b>122.704,42</b>	<b>122.704,42</b>
<b>3.05.02.00.000 Rimborsi in entrata</b>		<b>116.076,11</b>	<b>116.076,11</b>
3.05.02.01.001	Rimborsi ricevuti per spese di personale (comando, distacco, fuori ruolo, convenzioni, ecc.)	9.101,44	9.101,44
3.05.02.02.002	Entrate da rimborsi di IVA a credito	5.994,52	5.994,52
3.05.02.03.001	Entrate da rimborsi, recuperi e restituzioni di somme non dovute o incassate in eccesso da Amministrazioni Centrali	23.902,71	23.902,71
3.05.02.03.002	Entrate da rimborsi, recuperi e restituzioni di somme non dovute o incassate in eccesso da Amministrazioni Locali	5.049,90	5.049,90
3.05.02.03.004	Entrate da rimborsi, recuperi e restituzioni di somme non dovute o incassate in eccesso da Famiglie	28.395,77	28.395,77
3.05.02.03.005	Entrate da rimborsi, recuperi e restituzioni di somme non dovute o incassate in eccesso da Imprese	43.331,77	43.331,77
3.05.02.03.006	Entrate da rimborsi, recuperi e restituzioni di somme non dovute o incassate in eccesso da ISP	300,00	300,00

## 000720260 - COMUNE DI ROSATE

		Importo nel periodo	Importo a tutto il periodo
<b>3.05.99.00.000 Altre entrate correnti n.a.c.</b>		<b>6.628,31</b>	<b>6.628,31</b>
3.05.99.99.999	Altre entrate correnti n.a.c.	6.628,31	6.628,31
<b>4.00.00.00.000 Entrate in conto capitale</b>		<b>360.283,47</b>	<b>360.283,47</b>
<b>4.02.00.00.000 Contributi agli investimenti</b>		<b>7.180,43</b>	<b>7.180,43</b>
<b>4.02.01.00.000 Contributi agli investimenti da amministrazioni pubbliche</b>		<b>7.180,43</b>	<b>7.180,43</b>
4.02.01.02.001	Contributi agli investimenti da Regioni e province autonome	7.180,43	7.180,43
<b>4.04.00.00.000 Entrate da alienazione di beni materiali e immateriali</b>		<b>29.123,52</b>	<b>29.123,52</b>
<b>4.04.02.00.000 Cessione di Terreni e di beni materiali non prodotti</b>		<b>29.123,52</b>	<b>29.123,52</b>
4.04.02.01.999	Cessione di terreni n.a.c.	29.123,52	29.123,52
<b>4.05.00.00.000 Altre entrate in conto capitale</b>		<b>323.979,52</b>	<b>323.979,52</b>
<b>4.05.01.00.000 Permessi di costruire</b>		<b>323.979,52</b>	<b>323.979,52</b>
4.05.01.01.001	Permessi di costruire	323.979,52	323.979,52
<b>9.00.00.00.000 Entrate per conto terzi e partite di giro</b>		<b>531.795,05</b>	<b>531.795,05</b>
<b>9.01.00.00.000 Entrate per partite di giro</b>		<b>491.126,79</b>	<b>491.126,79</b>
<b>9.01.01.00.000 Altre ritenute</b>		<b>279.178,10</b>	<b>279.178,10</b>
9.01.01.02.001	Ritenute per scissione contabile IVA (split payment)	279.178,10	279.178,10
<b>9.01.02.00.000 Ritenute su redditi da lavoro dipendente</b>		<b>199.435,23</b>	<b>199.435,23</b>
9.01.02.01.001	Ritenute erariali su redditi da lavoro dipendente per conto terzi	134.404,11	134.404,11
9.01.02.02.001	Ritenute previdenziali e assistenziali su redditi da lavoro dipendente per conto terzi	60.833,16	60.833,16
9.01.02.99.999	Altre ritenute al personale dipendente per conto di terzi	4.197,96	4.197,96
<b>9.01.03.00.000 Ritenute su redditi da lavoro autonomo</b>		<b>7.513,46</b>	<b>7.513,46</b>
9.01.03.01.001	Ritenute erariali su redditi da lavoro autonomo per conto terzi	7.513,46	7.513,46
<b>9.01.99.00.000 Altre entrate per partite di giro</b>		<b>5.000,00</b>	<b>5.000,00</b>
9.01.99.03.001	Rimborso di fondi economali e carte aziendali	5.000,00	5.000,00
<b>9.02.00.00.000 Entrate per conto terzi</b>		<b>40.668,26</b>	<b>40.668,26</b>
<b>9.02.01.00.000 Rimborsi per acquisto di beni e servizi per conto terzi</b>		<b>4.373,47</b>	<b>4.373,47</b>
9.02.01.02.001	Rimborso per acquisto di servizi per conto di terzi	4.373,47	4.373,47
<b>9.02.04.00.000 Depositi di/presso terzi</b>		<b>1.110,89</b>	<b>1.110,89</b>
9.02.04.02.001	Restituzione di depositi cauzionali o contrattuali presso terzi	1.110,89	1.110,89
<b>9.02.05.00.000 Riscossione imposte e tributi per conto terzi</b>		<b>35.183,90</b>	<b>35.183,90</b>
9.02.05.01.001	Riscossione di imposte di natura corrente per conto di terzi	35.183,90	35.183,90
<b>Entrate da regolarizzare</b>		<b>0,00</b>	<b>0,00</b>

**000720260 - COMUNE DI ROSATE****Importo nel periodo** **Importo a tutto il periodo**

0.00.0 0.99.9 99	ALTRI INCASSI DA REGOLARIZZARE (riscossioni codificate dal tesoriere)	0,00	0,00
------------------------	---	------	------

**TOTALE INCASSI****5.225.873,16****5.225.873,16**

<b>Ente Codice</b>	000720260
<b>Ente Descrizione</b>	COMUNE DI ROSATE
<b>Categoria</b>	Province - Comuni - Citta' metropolitane - Unioni di Comuni
<b>Sotto Categoria</b>	COMUNI
<b>Periodo</b>	ANNUALE 2018
<b>Prospetto</b>	PAGAMENTI
<b>Tipo Report</b>	Semplice
<b>Data ultimo aggiornamento</b>	27-mar-2019
<b>Data stampa</b>	
<b>Importi in EURO</b>	

		Importo nel periodo	Importo a tutto il periodo
<b>1.00.00.00.000 Spese correnti</b>		<b>3.591.228,88</b>	<b>3.591.228,88</b>
<b>1.01.00.00.000 Redditi da lavoro dipendente</b>		<b>770.924,42</b>	<b>770.924,42</b>
<b>1.01.01.00.000 Retribuzioni lorde</b>		<b>623.251,68</b>	<b>623.251,68</b>
1.01.01.01.001	Arretrati per anni precedenti corrisposti al personale a tempo indeterminato	8.989,87	8.989,87
1.01.01.01.002	Voci stipendiali corrisposte al personale a tempo indeterminato	528.993,47	528.993,47
1.01.01.01.003	Straordinario per il personale a tempo indeterminato	4.289,49	4.289,49
1.01.01.01.004	Indennita' ed altri compensi, esclusi i rimborsi spesa per missione, corrisposti al personale a tempo indeterminato	22.821,93	22.821,93
1.01.01.01.008	Indennita' ed altri compensi, esclusi i rimborsi spesa documentati per missione, corrisposti al personale a tempo determinato	47.547,10	47.547,10
1.01.01.02.002	Buoni pasto	2.696,13	2.696,13
1.01.01.02.999	Altre spese per il personale n.a.c.	7.913,69	7.913,69
<b>1.01.02.00.000 Contributi sociali a carico dell'ente</b>		<b>147.672,74</b>	<b>147.672,74</b>
1.01.02.01.001	Contributi obbligatori per il personale	144.588,03	144.588,03
1.01.02.01.003	Contributi per indennita' di fine rapporto	1.965,30	1.965,30
1.01.02.02.001	Assegni familiari	1.119,41	1.119,41
<b>1.02.00.00.000 Imposte e tasse a carico dell'ente</b>		<b>64.126,08</b>	<b>64.126,08</b>
<b>1.02.01.00.000 Imposte, tasse e proventi assimilati a carico dell'ente</b>		<b>64.126,08</b>	<b>64.126,08</b>
1.02.01.01.001	Imposta regionale sulle attivita' produttive (IRAP)	49.505,58	49.505,58
1.02.01.06.001	Tassa e/o tariffa smaltimento rifiuti solidi urbani	6.654,00	6.654,00
1.02.01.99.999	Imposte, tasse e proventi assimilati a carico dell'ente n.a.c.	7.966,50	7.966,50
<b>1.03.00.00.000 Acquisto di beni e servizi</b>		<b>2.114.809,83</b>	<b>2.114.809,83</b>
<b>1.03.01.00.000 Acquisto di beni</b>		<b>30.494,33</b>	<b>30.494,33</b>
1.03.01.01.001	Giornali e riviste	644,60	644,60
1.03.01.02.001	Carta, cancelleria e stampati	3.183,71	3.183,71
1.03.01.02.002	Carburanti, combustibili e lubrificanti	11,00	11,00
1.03.01.02.004	Vestiario	90,60	90,60
1.03.01.02.006	Materiale informatico	3.892,17	3.892,17
1.03.01.02.009	Beni per attivita' di rappresentanza	1.375,00	1.375,00
1.03.01.02.010	Beni per consultazioni elettorali	5.050,61	5.050,61
1.03.01.02.012	Accessori per attivita' sportive e ricreative	300,00	300,00
1.03.01.02.999	Altri beni e materiali di consumo n.a.c.	15.946,64	15.946,64
<b>1.03.02.00.000 Acquisto di servizi</b>		<b>2.084.315,50</b>	<b>2.084.315,50</b>
1.03.02.01.001	Organi istituzionali dell'amministrazione - Indennita'	34.389,64	34.389,64
1.03.02.01.008	Compensi agli organi istituzionali di revisione, di controllo ed altri incarichi istituzionali dell'amministrazione	8.513,65	8.513,65
1.03.02.03.999	Altri aggi di riscossione n.a.c.	25.635,94	25.635,94
1.03.02.04.999	Acquisto di servizi per altre spese per formazione e addestramento n.a.c.	3.380,08	3.380,08
1.03.02.05.001	Telefonia fissa	13.440,84	13.440,84
1.03.02.05.002	Telefonia mobile	691,37	691,37
1.03.02.05.004	Energia elettrica	199.440,83	199.440,83
1.03.02.05.005	Acqua	15.423,93	15.423,93
1.03.02.05.006	Gas	108.553,91	108.553,91

## 000720260 - COMUNE DI ROSATE

		Importo nel periodo	Importo a tutto il periodo
1.03.02.05.999	Utenze e canoni per altri servizi n.a.c.	2.751,07	2.751,07
1.03.02.07.008	Noleggi di impianti e macchinari	4.695,23	4.695,23
1.03.02.09.001	Manutenzione ordinaria e riparazioni di mezzi di trasporto ad uso civile, di sicurezza e ordine pubblico	24.306,26	24.306,26
1.03.02.09.003	Manutenzione ordinaria e riparazioni di mobili e arredi	298,90	298,90
1.03.02.09.004	Manutenzione ordinaria e riparazioni di impianti e macchinari	32.943,61	32.943,61
1.03.02.09.005	Manutenzione ordinaria e riparazioni di attrezzature scientifiche e sanitarie	15.654,36	15.654,36
1.03.02.09.006	Manutenzione ordinaria e riparazioni di macchine per ufficio	1.647,00	1.647,00
1.03.02.09.008	Manutenzione ordinaria e riparazioni di beni immobili	59.491,58	59.491,58
1.03.02.09.009	Manutenzione ordinaria e riparazioni di beni immobili di valore culturale, storico ed artistico	732,00	732,00
1.03.02.09.011	Manutenzione ordinaria e riparazioni di altri beni materiali	8.306,48	8.306,48
1.03.02.10.001	Incarichi libero professionali di studi, ricerca e consulenza	597,80	597,80
1.03.02.11.008	Prestazioni di natura contabile, tributaria e del lavoro	10.703,73	10.703,73
1.03.02.11.999	Altre prestazioni professionali e specialistiche n.a.c.	44.211,51	44.211,51
1.03.02.12.004	Tirocini formativi extracurricolari	300,00	300,00
1.03.02.12.999	Altre forme di lavoro flessibile n.a.c.	2.200,00	2.200,00
1.03.02.13.001	Servizi di sorveglianza, custodia e accoglienza	2.166,65	2.166,65
1.03.02.13.002	Servizi di pulizia e lavanderia	40.326,13	40.326,13
1.03.02.13.004	Stampa e rilegatura	2.952,10	2.952,10
1.03.02.13.005	Servizi ausiliari a beneficio del personale	904,33	904,33
1.03.02.15.002	Contratti di servizio di trasporto scolastico	53.739,26	53.739,26
1.03.02.15.003	Contratti di servizio per il trasporto di disabili e anziani	1.200,00	1.200,00
1.03.02.15.004	Contratti di servizio per la raccolta rifiuti	633.222,38	633.222,38
1.03.02.15.006	Contratti di servizio per le mense scolastiche	354.293,08	354.293,08
1.03.02.15.008	Contratti di servizio di assistenza sociale residenziale e semiresidenziale	43.202,63	43.202,63
1.03.02.15.009	Contratti di servizio di assistenza sociale domiciliare	36.496,88	36.496,88
1.03.02.15.999	Altre spese per contratti di servizio pubblico	130.170,39	130.170,39
1.03.02.16.001	Pubblicazione bandi di gara	2.012,00	2.012,00
1.03.02.16.002	Spese postali	4.768,01	4.768,01
1.03.02.16.999	Altre spese per servizi amministrativi	410,01	410,01
1.03.02.17.002	Oneri per servizio di tesoreria	4.449,14	4.449,14
1.03.02.18.001	Spese per accertamenti sanitari resi necessari dall'attività lavorativa	454,62	454,62
1.03.02.19.001	Gestione e manutenzione applicazioni	19.953,62	19.953,62
1.03.02.99.003	Quote di associazioni	4.093,41	4.093,41
1.03.02.99.004	Altre spese per consultazioni elettorali dell'ente	6.109,84	6.109,84
1.03.02.99.009	Acquisto di servizi per verde e arredo urbano	60.062,50	60.062,50
1.03.02.99.999	Altri servizi diversi n.a.c.	65.018,80	65.018,80

**1.04.00.00.000 Trasferimenti correnti****522.857,03****522.857,03****1.04.01.00.000 Trasferimenti correnti a Amministrazioni Pubbliche****310.102,89****310.102,89**

1.04.01.01.001	Trasferimenti correnti a Ministeri	9.129,21	9.129,21
1.04.01.01.999	Trasferimenti correnti a altre Amministrazioni Centrali n.a.c.	46.100,00	46.100,00
1.04.01.02.002	Trasferimenti correnti a Province	867,75	867,75
1.04.01.02.003	Trasferimenti correnti a Comuni	33.294,89	33.294,89
1.04.01.02.005	Trasferimenti correnti a Unioni di Comuni	217.000,00	217.000,00
1.04.01.02.999	Trasferimenti correnti a altre Amministrazioni Locali n.a.c.	3.711,04	3.711,04

**1.04.02.00.000 Trasferimenti correnti a Famiglie****26.689,18****26.689,18**

1.04.02.02.999	Altri assegni e sussidi assistenziali	8.738,84	8.738,84
----------------	---------------------------------------	----------	----------



		Importo nel periodo	Importo a tutto il periodo
1.04.02.05.999	Altri trasferimenti a famiglie n.a.c.	17.950,34	17.950,34
<b>1.04.04.00.000</b>	<b>Trasferimenti correnti a Istituzioni Sociali Private</b>	<b>186.064,96</b>	<b>186.064,96</b>
1.04.04.01.001	Trasferimenti correnti a Istituzioni Sociali Private	186.064,96	186.064,96
<b>1.07.00.00.000</b>	<b>Interessi passivi</b>	<b>15.757,47</b>	<b>15.757,47</b>
<b>1.07.05.00.000</b>	<b>Interessi su Mutui e altri finanziamenti a medio lungo termine</b>	<b>15.757,47</b>	<b>15.757,47</b>
1.07.05.04.003	Interessi passivi a Cassa Depositi e Prestiti SPA su mutui e altri finanziamenti a medio lungo termine	15.757,47	15.757,47
<b>1.09.00.00.000</b>	<b>Rimborsi e poste correttive delle entrate</b>	<b>5.455,72</b>	<b>5.455,72</b>
<b>1.09.99.00.000</b>	<b>Altri Rimborsi di parte corrente di somme non dovute o incassate in eccesso</b>	<b>5.455,72</b>	<b>5.455,72</b>
1.09.99.04.001	Rimborsi di parte corrente a Famiglie di somme non dovute o incassate in eccesso	5.455,72	5.455,72
<b>1.10.00.00.000</b>	<b>Altre spese correnti</b>	<b>97.298,33</b>	<b>97.298,33</b>
<b>1.10.03.00.000</b>	<b>Versamenti IVA a debito</b>	<b>66.461,31</b>	<b>66.461,31</b>
1.10.03.01.001	Versamenti IVA a debito per le gestioni commerciali	66.461,31	66.461,31
<b>1.10.04.00.000</b>	<b>Premi di assicurazione</b>	<b>30.837,02</b>	<b>30.837,02</b>
1.10.04.01.001	Premi di assicurazione su beni mobili	2.942,29	2.942,29
1.10.04.01.002	Premi di assicurazione su beni immobili	18.497,05	18.497,05
1.10.04.01.003	Premi di assicurazione per responsabilita' civile verso terzi	7.874,15	7.874,15
1.10.04.99.999	Altri premi di assicurazione n.a.c.	1.523,53	1.523,53
<b>2.00.00.00.000</b>	<b>Spese in conto capitale</b>	<b>506.168,68</b>	<b>506.168,68</b>
<b>2.02.00.00.000</b>	<b>Investimenti fissi lordi e acquisto di terreni</b>	<b>504.998,16</b>	<b>504.998,16</b>
<b>2.02.01.00.000</b>	<b>Beni materiali</b>	<b>458.566,36</b>	<b>458.566,36</b>
2.02.01.03.001	Mobili e arredi per ufficio	1.976,40	1.976,40
2.02.01.03.999	Mobili e arredi n.a.c.	28.803,05	28.803,05
2.02.01.04.002	Impianti	340,38	340,38
2.02.01.06.001	Macchine per ufficio	7.320,00	7.320,00
2.02.01.07.001	Server	3.220,00	3.220,00
2.02.01.07.002	Postazioni di lavoro	18.705,04	18.705,04
2.02.01.07.003	Periferiche	256,20	256,20
2.02.01.07.999	Hardware n.a.c.	14.116,62	14.116,62
2.02.01.09.001	Fabbricati ad uso abitativo	11.911,89	11.911,89
2.02.01.09.003	Fabbricati ad uso scolastico	124.220,62	124.220,62
2.02.01.09.004	Fabbricati industriali e costruzioni leggere	1.610,40	1.610,40
2.02.01.09.010	Infrastrutture idrauliche	220,00	220,00
2.02.01.09.012	Infrastrutture stradali	103.895,21	103.895,21
2.02.01.09.013	Altre vie di comunicazione	30.895,48	30.895,48
2.02.01.09.014	Opere per la sistemazione del suolo	8.909,79	8.909,79
2.02.01.09.015	Cimiteri	26.211,16	26.211,16
2.02.01.09.016	Impianti sportivi	19.445,49	19.445,49
2.02.01.09.019	Fabbricati ad uso strumentale	3.292,66	3.292,66
2.02.01.09.999	Beni immobili n.a.c.	5.247,22	5.247,22

		Importo nel periodo	Importo a tutto il periodo
2.02.01.10.999	Beni immobili di valore culturale, storico ed artistico n.a.c.	47.968,75	47.968,75
<b>2.02.02.00.000</b>	<b>Terreni e beni materiali non prodotti</b>	<b>31.951,80</b>	<b>31.951,80</b>
2.02.02.01.001	Terreni agricoli	31.951,80	31.951,80
<b>2.02.03.00.000</b>	<b>Beni immateriali</b>	<b>14.480,00</b>	<b>14.480,00</b>
2.02.03.02.001	Sviluppo software e manutenzione evolutiva	14.480,00	14.480,00
<b>2.03.00.00.000</b>	<b>Contributi agli investimenti</b>	<b>1.170,52</b>	<b>1.170,52</b>
<b>2.03.04.00.000</b>	<b>Contributi agli investimenti a Istituzioni Sociali Private</b>	<b>1.170,52</b>	<b>1.170,52</b>
2.03.04.01.001	Contributi agli investimenti a Istituzioni Sociali Private	1.170,52	1.170,52
<b>4.00.00.00.000</b>	<b>Rimborso Prestiti</b>	<b>68.672,29</b>	<b>68.672,29</b>
<b>4.03.00.00.000</b>	<b>Rimborso mutui e altri finanziamenti a medio lungo termine</b>	<b>68.672,29</b>	<b>68.672,29</b>
<b>4.03.01.00.000</b>	<b>Rimborso Mutui e altri finanziamenti a medio lungo termine</b>	<b>68.672,29</b>	<b>68.672,29</b>
4.03.01.04.004	Rimborso Mutui e altri finanziamenti a medio lungo termine a Cassa Depositi e Prestiti - Gestione Tesoro	68.672,29	68.672,29
<b>7.00.00.00.000</b>	<b>Uscite per conto terzi e partite di giro</b>	<b>548.011,25</b>	<b>548.011,25</b>
<b>7.01.00.00.000</b>	<b>Uscite per partite di giro</b>	<b>492.919,02</b>	<b>492.919,02</b>
<b>7.01.01.00.000</b>	<b>Versamenti di altre ritenute</b>	<b>280.905,08</b>	<b>280.905,08</b>
7.01.01.02.001	Versamento delle ritenute per scissione contabile IVA (split payment)	280.905,08	280.905,08
<b>7.01.02.00.000</b>	<b>Versamenti di ritenute su Redditi da lavoro dipendente</b>	<b>199.500,48</b>	<b>199.500,48</b>
7.01.02.01.001	Versamenti di ritenute erariali su Redditi da lavoro dipendente rimosse per conto terzi	35.488,81	35.488,81
7.01.02.02.001	Versamenti di ritenute previdenziali e assistenziali su Redditi da lavoro dipendente rimosse per conto terzi	163.590,38	163.590,38
7.01.02.99.999	Altri versamenti di ritenute al personale dipendente per conto di terzi	421,29	421,29
<b>7.01.03.00.000</b>	<b>Versamenti di ritenute su Redditi da lavoro autonomo</b>	<b>7.513,46</b>	<b>7.513,46</b>
7.01.03.01.001	Versamenti di ritenute erariali su Redditi da lavoro autonomo per conto terzi	7.513,46	7.513,46
<b>7.01.99.00.000</b>	<b>Altre uscite per partite di giro</b>	<b>5.000,00</b>	<b>5.000,00</b>
7.01.99.03.001	Costituzione fondi economici e carte aziendali	5.000,00	5.000,00
<b>7.02.00.00.000</b>	<b>Uscite per conto terzi</b>	<b>55.092,23</b>	<b>55.092,23</b>
<b>7.02.01.00.000</b>	<b>Acquisto di beni e servizi per conto terzi</b>	<b>10.744,89</b>	<b>10.744,89</b>
7.02.01.02.001	Acquisto di servizi per conto di terzi	10.744,89	10.744,89
<b>7.02.04.00.000</b>	<b>Depositi di/presso terzi</b>	<b>319,25</b>	<b>319,25</b>
7.02.04.01.001	Costituzione di depositi cauzionali o contrattuali presso terzi	319,25	319,25
<b>7.02.05.00.000</b>	<b>Versamenti di imposte e tributi rimosse per conto terzi</b>	<b>44.028,09</b>	<b>44.028,09</b>
7.02.05.01.001	Versamenti di imposte e tasse di natura corrente rimosse per conto di terzi	44.028,09	44.028,09



## RESIDUI ATTIVI PER ANNO DI RESIDUO

Allegato m) elenco dei residui attivi e passivi

CATEGORIA	DESCRIZIONE	ANNO RES.	RESIDUO AL	VARIAZ.E COMP.	RESIDUI	RISCOSSIONI DAL	RESIDUI AL
			01/01/2018	DAL 01/01/2018 AL	CONSERVATI AL	01/01/2018 AL	31/12/2018
			(A)	(B)	(C) = (A) + (B)	(D)	(E) = (C) - (D)
10101.06	Imposta municipale propria	2017	333.026,58	0,00	333.026,58	295.087,96	37.938,62
10101.06	Imposta municipale propria	2018	0,00	889.314,20	889.314,20	867.094,47	22.219,73
<b>TOTALE CATEGORIA</b>			<b>333.026,58</b>	<b>889.314,20</b>	<b>1.222.340,78</b>	<b>1.162.182,43</b>	<b>60.158,35</b>
10101.08	Imposta comunale sugli immobili (ICI)	2017	9.891,94	0,00	9.891,94	8.188,49	1.703,45
<b>TOTALE CATEGORIA</b>			<b>9.891,94</b>	<b>0,00</b>	<b>9.891,94</b>	<b>8.188,49</b>	<b>1.703,45</b>
10101.16	Addizionale comunale IRPEF	2017	388.442,39	0,00	388.442,39	388.442,39	0,00
10101.16	Addizionale comunale IRPEF	2018	0,00	613.327,89	613.327,89	219.334,33	393.993,56
<b>TOTALE CATEGORIA</b>			<b>388.442,39</b>	<b>613.327,89</b>	<b>1.001.770,28</b>	<b>607.776,72</b>	<b>393.993,56</b>
10101.51	Tassa smaltimento rifiuti solidi urbani	2012	439,75	-226,86	212,89	0,00	212,89
10101.51	Tassa smaltimento rifiuti solidi urbani	2017	13.739,62	0,00	13.739,62	1.237,41	12.502,21
10101.51	Tassa smaltimento rifiuti solidi urbani	2018	0,00	7.351,27	7.351,27	1.272,82	6.078,45
<b>TOTALE CATEGORIA</b>			<b>14.179,37</b>	<b>7.124,41</b>	<b>21.303,78</b>	<b>2.510,23</b>	<b>18.793,55</b>
10101.52	Tassa occupazione spazi e aree pubbliche	2013	515,21	-515,21	0,00	0,00	0,00
10101.52	Tassa occupazione spazi e aree pubbliche	2014	2.180,80	-35,00	2.145,80	0,00	2.145,80
10101.52	Tassa occupazione spazi e aree pubbliche	2015	296,00	0,00	296,00	0,00	296,00
10101.52	Tassa occupazione spazi e aree pubbliche	2016	2.416,00	-678,00	1.738,00	296,00	1.442,00
10101.52	Tassa occupazione spazi e aree pubbliche	2017	3.918,20	-81,00	3.837,20	1.600,20	2.237,00

CATEGORIA	DESCRIZIONE	ANNO RES.	RESIDUO AL	VARIAZ.E COMP.	RESIDUI	RISCOSSIONI DAL	RESIDUI AL
			01/01/2018	DAL 01/01/2018 AL	CONSERVATI AL	01/01/2018 AL	31/12/2018
			(A)	(B)	(C) = (A) + (B)	(D)	(E) = (C) - (D)
10101.52	Tassa occupazione spazi e aree pubbliche	2018	0,00	19.369,32	19.369,32	15.246,32	4.123,00
<b>TOTALE CATEGORIA</b>			<b>9.326,21</b>	<b>18.060,11</b>	<b>27.386,32</b>	<b>17.142,52</b>	<b>10.243,80</b>
10101.53	Imposta comunale sulla pubblicità e diritto sulle pubbliche affissioni	2017	4.430,48	-2.546,42	1.884,06	1.230,42	653,64
10101.53	Imposta comunale sulla pubblicità e diritto sulle pubbliche affissioni	2018	0,00	33.327,22	33.327,22	25.778,81	7.548,41
<b>TOTALE CATEGORIA</b>			<b>4.430,48</b>	<b>30.780,80</b>	<b>35.211,28</b>	<b>27.009,23</b>	<b>8.202,05</b>
10101.61	Tributo comunale sui rifiuti e sui servizi	2014	82.735,19	-26.742,51	55.992,68	13.519,98	42.472,70
10101.61	Tributo comunale sui rifiuti e sui servizi	2015	49.815,75	0,00	49.815,75	9.362,05	40.453,70
10101.61	Tributo comunale sui rifiuti e sui servizi	2016	79.914,63	0,00	79.914,63	13.170,39	66.744,24
10101.61	Tributo comunale sui rifiuti e sui servizi	2017	169.937,07	-508,04	169.429,03	45.023,46	124.405,57
10101.61	Tributo comunale sui rifiuti e sui servizi	2018	0,00	785.874,39	785.874,39	635.313,74	150.560,65
<b>TOTALE CATEGORIA</b>			<b>382.402,64</b>	<b>758.623,84</b>	<b>1.141.026,48</b>	<b>716.389,62</b>	<b>424.636,86</b>
10101.76	Tassa sui servizi comunali (TASI)	2017	18.586,95	-1.290,00	17.296,95	13.229,22	4.067,73
10101.76	Tassa sui servizi comunali (TASI)	2018	0,00	42.961,81	42.961,81	40.230,63	2.731,18
<b>TOTALE CATEGORIA</b>			<b>18.586,95</b>	<b>41.671,81</b>	<b>60.258,76</b>	<b>53.459,85</b>	<b>6.798,91</b>
10301.01	Fondi perequativi dallo Stato	2017	6.191,24	0,00	6.191,24	6.191,24	0,00
10301.01	Fondi perequativi dallo Stato	2018	0,00	352.803,27	352.803,27	352.803,27	0,00
<b>TOTALE CATEGORIA</b>			<b>6.191,24</b>	<b>352.803,27</b>	<b>358.994,51</b>	<b>358.994,51</b>	<b>0,00</b>
20101.01	Trasferimenti correnti da Amministrazioni CENTRALI	2018	0,00	50.828,25	50.828,25	50.828,25	0,00
<b>TOTALE CATEGORIA</b>			<b>0,00</b>	<b>50.828,25</b>	<b>50.828,25</b>	<b>50.828,25</b>	<b>0,00</b>
20101.02	Trasferimenti correnti da Amministrazioni LOCALI	2017	46.898,93	0,00	46.898,93	39.398,93	7.500,00
20101.02	Trasferimenti correnti da Amministrazioni LOCALI	2018	0,00	164.755,08	164.755,08	137.773,85	26.981,23
<b>TOTALE CATEGORIA</b>			<b>46.898,93</b>	<b>164.755,08</b>	<b>211.654,01</b>	<b>177.172,78</b>	<b>34.481,23</b>
20103.02	Altri trasferimenti correnti da imprese	2017	435,00	0,00	435,00	435,00	0,00
20103.02	Altri trasferimenti correnti da imprese	2018	0,00	1.391,90	1.391,90	694,00	697,90

CATEGORIA	DESCRIZIONE	ANNO RES.	RESIDUO AL 01/01/2018	VARIAZ.E COMP. DAL 01/01/2018 AL 31/12/2018	RESIDUI CONSERVATI AL 31/12/2018	RISCOSSIONI DAL 01/01/2018 AL 31/12/2018	RESIDUI AL 31/12/2018
			(A)	(B)	(C) = (A) + (B)	(D)	(E) = (C) - (D)
<b>TOTALE CATEGORIA</b>			<b>435,00</b>	<b>1.391,90</b>	<b>1.826,90</b>	<b>1.129,00</b>	<b>697,90</b>
30100.01	Vendita di beni	2018	0,00	331.772,64	331.772,64	331.772,64	0,00
<b>TOTALE CATEGORIA</b>			<b>0,00</b>	<b>331.772,64</b>	<b>331.772,64</b>	<b>331.772,64</b>	<b>0,00</b>
30100.02	Entrate dalla vendita e dall'erogazione di servizi	2013	10.618,99	-10.376,13	242,86	242,86	0,00
30100.02	Entrate dalla vendita e dall'erogazione di servizi	2014	3.488,58	0,00	3.488,58	0,00	3.488,58
30100.02	Entrate dalla vendita e dall'erogazione di servizi	2015	5.411,77	0,00	5.411,77	0,00	5.411,77
30100.02	Entrate dalla vendita e dall'erogazione di servizi	2016	8.816,22	0,00	8.816,22	1.361,83	7.454,39
30100.02	Entrate dalla vendita e dall'erogazione di servizi	2017	34.501,63	0,00	34.501,63	24.872,77	9.628,86
30100.02	Entrate dalla vendita e dall'erogazione di servizi	2018	0,00	489.207,21	489.207,21	457.587,74	31.619,47
<b>TOTALE CATEGORIA</b>			<b>62.837,19</b>	<b>478.831,08</b>	<b>541.668,27</b>	<b>484.065,20</b>	<b>57.603,07</b>
30100.03	Proventi derivanti dalla gestione dei beni	2014	600,00	0,00	600,00	0,00	600,00
30100.03	Proventi derivanti dalla gestione dei beni	2015	860,00	0,00	860,00	60,00	800,00
30100.03	Proventi derivanti dalla gestione dei beni	2016	1.660,48	0,00	1.660,48	60,00	1.600,48
30100.03	Proventi derivanti dalla gestione dei beni	2017	14.812,63	0,00	14.812,63	12.383,99	2.428,64
30100.03	Proventi derivanti dalla gestione dei beni	2018	0,00	182.734,97	182.734,97	165.381,92	17.353,05
<b>TOTALE CATEGORIA</b>			<b>17.933,11</b>	<b>182.734,97</b>	<b>200.668,08</b>	<b>177.885,91</b>	<b>22.782,17</b>
30200.02	Entrate da famiglie derivanti dall'attività di controllo e repressione delle	2015	12.733,30	0,00	12.733,30	4.630,42	8.102,88
30200.02	Entrate da famiglie derivanti dall'attività di controllo e repressione delle	2016	24.214,90	0,00	24.214,90	12.595,70	11.619,20
30200.02	Entrate da famiglie derivanti dall'attività di controllo e repressione delle	2017	6.180,70	0,00	6.180,70	461,21	5.719,49
<b>TOTALE CATEGORIA</b>			<b>43.128,90</b>	<b>0,00</b>	<b>43.128,90</b>	<b>17.687,33</b>	<b>25.441,57</b>
30200.03	Entrate da Imprese derivanti dall'attività di controllo e repressione delle	2015	750,65	0,00	750,65	95,30	655,35
30200.03	Entrate da Imprese derivanti dall'attività di controllo e repressione delle	2016	1.500,00	0,00	1.500,00	537,82	962,18
30200.03	Entrate da Imprese derivanti dall'attività di controllo e repressione delle	2017	2.485,80	0,00	2.485,80	785,42	1.700,38
30200.03	Entrate da Imprese derivanti dall'attività di controllo e repressione delle	2018	0,00	12.593,22	12.593,22	11.582,42	1.010,80
<b>TOTALE CATEGORIA</b>			<b>4.736,45</b>	<b>12.593,22</b>	<b>17.329,67</b>	<b>13.000,96</b>	<b>4.328,71</b>

CATEGORIA	DESCRIZIONE	ANNO RES.	RESIDUO AL	VARIAZ.E COMP.	RESIDUI	RISCOSSIONI DAL	RESIDUI AL
			01/01/2018	DAL 01/01/2018 AL	CONSERVATI AL	01/01/2018 AL	31/12/2018
			(A)	(B)	(C) = (A) + (B)	(D)	(E) = (C) - (D)
30300.03	Altri interessi attivi	2017	92,23	-67,71	24,52	24,52	0,00
30300.03	Altri interessi attivi	2018	0,00	4.457,30	4.457,30	3.870,03	587,27
<b>TOTALE CATEGORIA</b>			<b>92,23</b>	<b>4.389,59</b>	<b>4.481,82</b>	<b>3.894,55</b>	<b>587,27</b>
30500.02	Rimborsi in entrata	2014	1.741,54	0,00	1.741,54	337,54	1.404,00
30500.02	Rimborsi in entrata	2015	2.759,35	0,00	2.759,35	323,25	2.436,10
30500.02	Rimborsi in entrata	2016	2.551,86	-603,03	1.948,83	0,00	1.948,83
30500.02	Rimborsi in entrata	2017	35.635,02	-54,10	35.580,92	30.720,50	4.860,42
30500.02	Rimborsi in entrata	2018	0,00	111.922,06	111.922,06	85.220,08	26.701,98
<b>TOTALE CATEGORIA</b>			<b>42.687,77</b>	<b>111.264,93</b>	<b>153.952,70</b>	<b>116.601,37</b>	<b>37.351,33</b>
30500.99	Altre entrate correnti n.a.c.	2017	384,22	0,00	384,22	375,67	8,55
30500.99	Altre entrate correnti n.a.c.	2018	0,00	12.867,15	12.867,15	6.252,64	6.614,51
<b>TOTALE CATEGORIA</b>			<b>384,22</b>	<b>12.867,15</b>	<b>13.251,37</b>	<b>6.628,31</b>	<b>6.623,06</b>
40200.01	Contributi agli investimenti da amministrazioni pubbliche	2018	0,00	13.080,35	13.080,35	7.180,43	5.899,92
<b>TOTALE CATEGORIA</b>			<b>0,00</b>	<b>13.080,35</b>	<b>13.080,35</b>	<b>7.180,43</b>	<b>5.899,92</b>
40400.02	Cessione di Terreni e di beni materiali non prodotti	2018	0,00	29.123,52	29.123,52	29.123,52	0,00
<b>TOTALE CATEGORIA</b>			<b>0,00</b>	<b>29.123,52</b>	<b>29.123,52</b>	<b>29.123,52</b>	<b>0,00</b>
40500.01	Permessi da costruire	2017	553,07	0,00	553,07	553,07	0,00
40500.01	Permessi da costruire	2018	0,00	323.426,45	323.426,45	323.426,45	0,00
<b>TOTALE CATEGORIA</b>			<b>553,07</b>	<b>323.426,45</b>	<b>323.979,52</b>	<b>323.979,52</b>	<b>0,00</b>
90100.01	Altre ritenute	2018	0,00	280.379,82	280.379,82	278.652,84	1.726,98
<b>TOTALE CATEGORIA</b>			<b>0,00</b>	<b>280.379,82</b>	<b>280.379,82</b>	<b>278.652,84</b>	<b>1.726,98</b>
90100.02	Ritenute su redditi da lavoro dipendente	2018	0,00	199.435,23	199.435,23	199.435,23	0,00
<b>TOTALE CATEGORIA</b>			<b>0,00</b>	<b>199.435,23</b>	<b>199.435,23</b>	<b>199.435,23</b>	<b>0,00</b>
90100.03	Ritenute su redditi da lavoro autonomo	2018	0,00	7.513,46	7.513,46	7.513,46	0,00

CATEGORIA	DESCRIZIONE	ANNO RES.	RESIDUO AL	VARIAZ.E COMP.	RESIDUI	RISCOSSIONI DAL	RESIDUI AL
			01/01/2018	DAL 01/01/2018 AL	CONSERVATI AL	01/01/2018 AL	31/12/2018
			(A)	(B)	(C) = (A) + (B)	(D)	(E) = (C) - (D)
<b>TOTALE CATEGORIA</b>			<b>0,00</b>	<b>7.513,46</b>	<b>7.513,46</b>	<b>7.513,46</b>	<b>0,00</b>
90100.99	Altre entrate per partite di giro	2017	5.000,00	0,00	5.000,00	5.000,00	0,00
90100.99	Altre entrate per partite di giro	2018	0,00	5.000,00	5.000,00	0,00	5.000,00
<b>TOTALE CATEGORIA</b>			<b>5.000,00</b>	<b>5.000,00</b>	<b>10.000,00</b>	<b>5.000,00</b>	<b>5.000,00</b>
90200.01	Rimborsi per acquisto di beni e servizi per conto terzi	2011	1.755,60	-1.755,60	0,00	0,00	0,00
90200.01	Rimborsi per acquisto di beni e servizi per conto terzi	2017	1,00	-1,00	0,00	0,00	0,00
90200.01	Rimborsi per acquisto di beni e servizi per conto terzi	2018	0,00	4.373,47	4.373,47	4.373,47	0,00
<b>TOTALE CATEGORIA</b>			<b>1.756,60</b>	<b>2.616,87</b>	<b>4.373,47</b>	<b>4.373,47</b>	<b>0,00</b>
90200.04	Depositi di/presso terzi	2006	13.678,36	0,00	13.678,36	0,00	13.678,36
90200.04	Depositi di/presso terzi	2011	1.110,89	0,00	1.110,89	1.110,89	0,00
90200.04	Depositi di/presso terzi	2015	308,10	0,00	308,10	0,00	308,10
90200.04	Depositi di/presso terzi	2016	1.113,79	0,00	1.113,79	0,00	1.113,79
<b>TOTALE CATEGORIA</b>			<b>16.211,14</b>	<b>0,00</b>	<b>16.211,14</b>	<b>1.110,89</b>	<b>15.100,25</b>
90200.05	Riscossione imposte e tributi per conto terzi	2015	6.752,10	-3.239,64	3.512,46	1.158,49	2.353,97
90200.05	Riscossione imposte e tributi per conto terzi	2016	3.952,34	-3.265,62	686,72	656,54	30,18
90200.05	Riscossione imposte e tributi per conto terzi	2017	7.664,10	-5.751,43	1.912,67	1.912,67	0,00
90200.05	Riscossione imposte e tributi per conto terzi	2018	0,00	31.911,62	31.911,62	31.456,20	455,42
<b>TOTALE CATEGORIA</b>			<b>18.368,54</b>	<b>19.654,93</b>	<b>38.023,47</b>	<b>35.183,90</b>	<b>2.839,57</b>
<b>TOTALE GENERALE</b>			<b>1.427.500,95</b>	<b>4.943.365,77</b>	<b>6.370.866,72</b>	<b>5.225.873,16</b>	<b>1.144.993,56</b>



## RESIDUI PASSIVI PER ANNO DI RESIDUO

CODIFICA	DESCRIZIONE	ANNO RES.	RESIDUO AL	VARIAZ.E COMP.	RESIDUI	PAGAMENTI DAL	RESIDUI AL
			01/01/2018	DAL 01/01/2018 AL	CONSERVATI AL	01/01/2018 AL	31/12/2018
			(A)	(B)	(C) = (A) + (B)	(D)	(E) = (C) - (D)
01011.02.0164100	CAP 1641/0 - IRAP AMMINISTRATORI COMUNALI	2017	58,07	0,00	58,07	58,07	0,00
01011.02.0164100	CAP 1641/0 - IRAP AMMINISTRATORI COMUNALI	2018	0,00	2.915,81	2.915,81	2.865,00	50,81
<b>TOTALE CODIFICA</b>			<b>58,07</b>	<b>2.915,81</b>	<b>2.973,88</b>	<b>2.923,07</b>	<b>50,81</b>
01011.03.0002000	CAP 20/0 - SPESE DI RAPPRESENTANZA MAT.CONSUMO	2018	0,00	65,00	65,00	65,00	0,00
<b>TOTALE CODIFICA</b>			<b>0,00</b>	<b>65,00</b>	<b>65,00</b>	<b>65,00</b>	<b>0,00</b>
01011.03.0004000	CAP 40/0 - INDENNITA' DI CARICA AGLI AMMINISTRATORI COM.	2018	0,00	33.706,44	33.706,44	33.706,44	0,00
<b>TOTALE CODIFICA</b>			<b>0,00</b>	<b>33.706,44</b>	<b>33.706,44</b>	<b>33.706,44</b>	<b>0,00</b>
01011.03.0006000	CAP 60/0 - INDENNITA' DI PRESENZA AGLI AMMINISTRATORI COM.	2017	683,20	0,00	683,20	683,20	0,00
01011.03.0006000	CAP 60/0 - INDENNITA' DI PRESENZA AGLI AMMINISTRATORI COM.	2018	0,00	597,80	597,80	0,00	597,80
<b>TOTALE CODIFICA</b>			<b>683,20</b>	<b>597,80</b>	<b>1.281,00</b>	<b>683,20</b>	<b>597,80</b>
01011.03.0136000	CAP 1360/0 - SPESE RAPPRESENTANZA FESTE NAZ.,SOLEN.CIVILI E	2017	305,00	0,00	305,00	305,00	0,00
01011.03.0136000	CAP 1360/0 - SPESE RAPPRESENTANZA FESTE NAZ.,SOLEN.CIVILI E	2018	0,00	1.005,00	1.005,00	1.005,00	0,00
<b>TOTALE CODIFICA</b>			<b>305,00</b>	<b>1.005,00</b>	<b>1.310,00</b>	<b>1.310,00</b>	<b>0,00</b>
01011.10.0012000	CAP 120/0 - PREMI PER ASSICUR. INFORTUNI AMMINISTRATORI	2018	0,00	3.400,00	3.400,00	3.400,00	0,00
<b>TOTALE CODIFICA</b>			<b>0,00</b>	<b>3.400,00</b>	<b>3.400,00</b>	<b>3.400,00</b>	<b>0,00</b>
01011.10.0068000	CAP 680/0 - ONERI PER ASSICURAZIONI	2017	2.043,20	-519,67	1.523,53	1.523,53	0,00

CODIFICA	DESCRIZIONE	ANNO RES.	RESIDUO AL	VARIAZ.E COMP.	RESIDUI	PAGAMENTI DAL	RESIDUI AL
			01/01/2018	DAL 01/01/2018 AL	CONSERVATI AL	01/01/2018 AL	31/12/2018
			(A)	(B)	(C) = (A) + (B)	(D)	(E) = (C) - (D)
01011.10.0068000	CAP 680/0 - ONERI PER ASSICURAZIONI	2018	0,00	6.770,80	6.770,80	6.770,80	0,00
<b>TOTALE CODIFICA</b>			<b>2.043,20</b>	<b>6.251,13</b>	<b>8.294,33</b>	<b>8.294,33</b>	<b>0,00</b>
01012.02.0602000	CAP 6020/0 - ACQU.E MAN. STR.BENI MOB/MACC/ATTREZ. UFFICI	2018	0,00	340,38	340,38	340,38	0,00
<b>TOTALE CODIFICA</b>			<b>0,00</b>	<b>340,38</b>	<b>340,38</b>	<b>340,38</b>	<b>0,00</b>
01012.02.0602100	CAP 6021/0 - ACQUISTO MOBILI-ARREDI-ATTREZZATURE PALAZZO	2018	0,00	1.976,40	1.976,40	1.976,40	0,00
<b>TOTALE CODIFICA</b>			<b>0,00</b>	<b>1.976,40</b>	<b>1.976,40</b>	<b>1.976,40</b>	<b>0,00</b>
01021.01.0016000	CAP 160/0 - RETRIBUZIONE PERS. SEGRETERIA GENERALE	2018	0,00	113.000,00	113.000,00	111.785,12	1.214,88
<b>TOTALE CODIFICA</b>			<b>0,00</b>	<b>113.000,00</b>	<b>113.000,00</b>	<b>111.785,12</b>	<b>1.214,88</b>
01021.01.0018000	CAP 180/0 - CONTRIB. SOCIALI/PREV. PERS. SEGRETERIA GENERALE	2017	533,58	0,00	533,58	0,00	533,58
01021.01.0018000	CAP 180/0 - CONTRIB. SOCIALI/PREV. PERS. SEGRETERIA GENERALE	2018	0,00	32.728,21	32.728,21	32.530,79	197,42
<b>TOTALE CODIFICA</b>			<b>533,58</b>	<b>32.728,21</b>	<b>33.261,79</b>	<b>32.530,79</b>	<b>731,00</b>
01021.01.0020000	CAP 200/0 - SERVIZIO ASSOCIATO SEGRETARIO COMUNALE	2018	0,00	47.547,10	47.547,10	47.547,10	0,00
<b>TOTALE CODIFICA</b>			<b>0,00</b>	<b>47.547,10</b>	<b>47.547,10</b>	<b>47.547,10</b>	<b>0,00</b>
01021.01.0022000	CAP 220/0 - INDENNITA' DI MISSIONE E TRASFERTA	2018	0,00	99,80	99,80	99,80	0,00
<b>TOTALE CODIFICA</b>			<b>0,00</b>	<b>99,80</b>	<b>99,80</b>	<b>99,80</b>	<b>0,00</b>
01021.01.0032021	CAP 320/21 - DIRITTI SEGR. DOVUTI A SEGRETARIO COMUNALE	2018	0,00	7.788,39	7.788,39	7.788,39	0,00
<b>TOTALE CODIFICA</b>			<b>0,00</b>	<b>7.788,39</b>	<b>7.788,39</b>	<b>7.788,39</b>	<b>0,00</b>
01021.02.0163100	CAP 1631/0 - IRAP servizi Generali	2018	0,00	11.146,15	11.146,15	10.760,27	385,88
<b>TOTALE CODIFICA</b>			<b>0,00</b>	<b>11.146,15</b>	<b>11.146,15</b>	<b>10.760,27</b>	<b>385,88</b>
01021.03.0014700	CAP 147/0 - SPESE MAPPATURA PRIVACY - PREST. SERVIZI	2018	0,00	5.490,00	5.490,00	5.490,00	0,00
<b>TOTALE CODIFICA</b>			<b>0,00</b>	<b>5.490,00</b>	<b>5.490,00</b>	<b>5.490,00</b>	<b>0,00</b>
01021.03.0041000	CAP 410/0 - SPESE ORGANISMO DI VALUTAZIONE	2018	0,00	1.400,00	1.400,00	700,00	700,00

CODIFICA	DESCRIZIONE	ANNO RES.	RESIDUO AL	VARIAZ.E COMP.	RESIDUI	PAGAMENTI DAL	RESIDUI AL
			01/01/2018	DAL 01/01/2018 AL	CONSERVATI AL	01/01/2018 AL	31/12/2018
			(A)	(B)	(C) = (A) + (B)	(D)	(E) = (C) - (D)
<b>TOTALE CODIFICA</b>			<b>0,00</b>	<b>1.400,00</b>	<b>1.400,00</b>	<b>700,00</b>	<b>700,00</b>
01021.03.0150100	CAP 1501/0 - SPESE MUNICIPIO - SERVIZIO DI ARCHIVIAZIONE	2017	410,01	0,00	410,01	410,01	0,00
01021.03.0150100	CAP 1501/0 - SPESE MUNICIPIO - SERVIZIO DI ARCHIVIAZIONE	2018	0,00	810,00	810,00	0,00	810,00
<b>TOTALE CODIFICA</b>			<b>410,01</b>	<b>810,00</b>	<b>1.220,01</b>	<b>410,01</b>	<b>810,00</b>
01021.03.0154000	CAP 1540/0 - SPESE - QUOTE ASSOCIATIVE DIVERSE (ANCI)	2018	0,00	4.093,41	4.093,41	4.093,41	0,00
<b>TOTALE CODIFICA</b>			<b>0,00</b>	<b>4.093,41</b>	<b>4.093,41</b>	<b>4.093,41</b>	<b>0,00</b>
01021.04.0044100	CAP 441/0 - COMUNE DI ALBAIRATE - RIMBORSO FONDO MOBILITA'	2018	0,00	3.608,74	3.608,74	3.608,74	0,00
<b>TOTALE CODIFICA</b>			<b>0,00</b>	<b>3.608,74</b>	<b>3.608,74</b>	<b>3.608,74</b>	<b>0,00</b>
01021.10.0144000	CAP 1440/0 - SPESE MUNICIPIO -ASSICURAZIONI	2018	0,00	738,65	738,65	738,65	0,00
<b>TOTALE CODIFICA</b>			<b>0,00</b>	<b>738,65</b>	<b>738,65</b>	<b>738,65</b>	<b>0,00</b>
01021.10.0153000	CAP 1530/0 - ONERI ASSICURATIVI PER DIPENDENTI E NON	2018	0,00	2.036,00	2.036,00	2.036,00	0,00
<b>TOTALE CODIFICA</b>			<b>0,00</b>	<b>2.036,00</b>	<b>2.036,00</b>	<b>2.036,00</b>	<b>0,00</b>
01031.01.0046000	CAP 460/0 - RETRIBUZIONE PERSONALE SETTORE ECONOMICO	2018	0,00	93.580,00	93.580,00	71.675,71	21.904,29
<b>TOTALE CODIFICA</b>			<b>0,00</b>	<b>93.580,00</b>	<b>93.580,00</b>	<b>71.675,71</b>	<b>21.904,29</b>
01031.01.0048000	CAP 480/0 - CONTRIB.SOCIALI/PREVID.PERSONALE SETTORE	2018	0,00	26.496,39	26.496,39	20.723,26	5.773,13
<b>TOTALE CODIFICA</b>			<b>0,00</b>	<b>26.496,39</b>	<b>26.496,39</b>	<b>20.723,26</b>	<b>5.773,13</b>
01031.01.0050001	CAP 501/0 - CONTRIBUTI FIGURATIVI PERSONALE SETTORE	2018	0,00	241,25	241,25	241,25	0,00
<b>TOTALE CODIFICA</b>			<b>0,00</b>	<b>241,25</b>	<b>241,25</b>	<b>241,25</b>	<b>0,00</b>
01031.02.0162800	CAP 1628/0 - IRAP - Servizi Finanziari	2018	0,00	8.557,67	8.557,67	6.551,77	2.005,90
<b>TOTALE CODIFICA</b>			<b>0,00</b>	<b>8.557,67</b>	<b>8.557,67</b>	<b>6.551,77</b>	<b>2.005,90</b>
01031.02.0162900	CAP 1629/0 - IRAP - VERSAMENTO ALTRI (revisore-borse lavoro, ecc)	2017	25,50	0,00	25,50	25,50	0,00
01031.02.0162900	CAP 1629/0 - IRAP - VERSAMENTO ALTRI (revisore-borse lavoro, ecc)	2018	0,00	263,50	263,50	212,50	51,00

CODIFICA	DESCRIZIONE	ANNO RES.	RESIDUO AL	VARIAZ.E COMP.	RESIDUI	PAGAMENTI DAL	RESIDUI AL
			01/01/2018	DAL 01/01/2018 AL	CONSERVATI AL	01/01/2018 AL	31/12/2018
			(A)	(B)	(C) = (A) + (B)	(D)	(E) = (C) - (D)
<b>TOTALE CODIFICA</b>			<b>25,50</b>	<b>263,50</b>	<b>289,00</b>	<b>238,00</b>	<b>51,00</b>
01031.03.0015001	CAP 150/0 - COMPENSO REVISORE DEI CONTI	2017	8.500,00	0,00	8.500,00	8.500,00	0,00
01031.03.0015001	CAP 150/0 - COMPENSO REVISORE DEI CONTI	2018	0,00	9.335,43	9.335,43	13,65	9.321,78
<b>TOTALE CODIFICA</b>			<b>8.500,00</b>	<b>9.335,43</b>	<b>17.835,43</b>	<b>8.513,65</b>	<b>9.321,78</b>
01031.03.0158000	CAP 1580/0 - SERVIZIO TESORERIA COMPENSO E SPESE SERVIZIO	2017	2.232,54	0,00	2.232,54	2.232,54	0,00
01031.03.0158000	CAP 1580/0 - SERVIZIO TESORERIA COMPENSO E SPESE SERVIZIO	2018	0,00	4.300,00	4.300,00	2.216,60	2.083,40
<b>TOTALE CODIFICA</b>			<b>2.232,54</b>	<b>4.300,00</b>	<b>6.532,54</b>	<b>4.449,14</b>	<b>2.083,40</b>
01031.03.0158500	CAP 1585/0 - SPESE ELABORAZIONE PAGHE/PRATICHE INPADP / I.V.A.	2016	1.000,00	0,00	1.000,00	353,80	646,20
01031.03.0158500	CAP 1585/0 - SPESE ELABORAZIONE PAGHE/PRATICHE INPADP / I.V.A.	2017	550,53	0,00	550,53	550,53	0,00
01031.03.0158500	CAP 1585/0 - SPESE ELABORAZIONE PAGHE/PRATICHE INPADP / I.V.A.	2018	0,00	13.656,36	13.656,36	11.629,83	2.026,53
<b>TOTALE CODIFICA</b>			<b>1.550,53</b>	<b>13.656,36</b>	<b>15.206,89</b>	<b>12.534,16</b>	<b>2.672,73</b>
01031.10.0164000	CAP 1640/0 - VERSAMENTO I.V.A. A DEBITO ENTR. RIL.FINI IVA	2017	2.636,29	0,00	2.636,29	2.636,29	0,00
01031.10.0164000	CAP 1640/0 - VERSAMENTO I.V.A. A DEBITO ENTR. RIL.FINI IVA	2018	0,00	60.732,62	60.732,62	60.732,62	0,00
<b>TOTALE CODIFICA</b>			<b>2.636,29</b>	<b>60.732,62</b>	<b>63.368,91</b>	<b>63.368,91</b>	<b>0,00</b>
01031.10.0164500	CAP 1645/0 - VERSAMENTO IVA A DEBITO - REVERSE CHARGE	2018	0,00	3.617,66	3.617,66	3.617,66	0,00
<b>TOTALE CODIFICA</b>			<b>0,00</b>	<b>3.617,66</b>	<b>3.617,66</b>	<b>3.617,66</b>	<b>0,00</b>
01041.01.0055500	CAP 555/0 - RETRIBUZIONE PERSONALE SETTORE TRIBUTI	2018	0,00	47.635,90	47.635,90	47.635,90	0,00
<b>TOTALE CODIFICA</b>			<b>0,00</b>	<b>47.635,90</b>	<b>47.635,90</b>	<b>47.635,90</b>	<b>0,00</b>
01041.01.0055600	CAP 556/0 - CONTRIB. SOCIALI/PREVIDENZIALI PERSONALE SETTORE	2018	0,00	14.073,62	14.073,62	14.073,62	0,00
<b>TOTALE CODIFICA</b>			<b>0,00</b>	<b>14.073,62</b>	<b>14.073,62</b>	<b>14.073,62</b>	<b>0,00</b>
01041.02.0063000	CAP 630/0 - QUOTA CARICO BILANCIO ESENZIONE TARSU/TARES	2017	6.654,00	0,00	6.654,00	6.654,00	0,00
01041.02.0063000	CAP 630/0 - QUOTA CARICO BILANCIO ESENZIONE TARSU/TARES	2018	0,00	7.500,00	7.500,00	0,00	7.500,00
<b>TOTALE CODIFICA</b>			<b>6.654,00</b>	<b>7.500,00</b>	<b>14.154,00</b>	<b>6.654,00</b>	<b>7.500,00</b>

CODIFICA	DESCRIZIONE	ANNO RES.	RESIDUO AL	VARIAZ.E COMP.	RESIDUI	PAGAMENTI DAL	RESIDUI AL
			01/01/2018	DAL 01/01/2018 AL	CONSERVATI AL	01/01/2018 AL	31/12/2018
			(A)	(B)	(C) = (A) + (B)	(D)	(E) = (C) - (D)
01041.02.0163200	CAP 1632/0 - IRAP - Servizi Tributari	2018	0,00	4.320,51	4.320,51	4.320,51	0,00
<b>TOTALE CODIFICA</b>			<b>0,00</b>	<b>4.320,51</b>	<b>4.320,51</b>	<b>4.320,51</b>	<b>0,00</b>
01041.03.0056000	CAP 560/0 - COMPENSO EQUITALIA PER RISCOSSIONE TRIBUTI (ANCHE	2017	6,31	0,00	6,31	6,31	0,00
01041.03.0056000	CAP 560/0 - COMPENSO EQUITALIA PER RISCOSSIONE TRIBUTI (ANCHE	2018	0,00	66,83	66,83	55,74	11,09
<b>TOTALE CODIFICA</b>			<b>6,31</b>	<b>66,83</b>	<b>73,14</b>	<b>62,05</b>	<b>11,09</b>
01041.03.0057000	CAP 570/0 - SPESE PER INCARICHI, ABBONAMENTI ON-LINE E	2011	6.234,57	0,00	6.234,57	0,00	6.234,57
<b>TOTALE CODIFICA</b>			<b>6.234,57</b>	<b>0,00</b>	<b>6.234,57</b>	<b>0,00</b>	<b>6.234,57</b>
01041.03.0058500	CAP 585/0 - SPESE GESTIONE SERVIZIO RISCOSSIONI E	2016	6.977,93	0,00	6.977,93	4.888,49	2.089,44
01041.03.0058500	CAP 585/0 - SPESE GESTIONE SERVIZIO RISCOSSIONI E	2017	15.655,18	-107,88	15.547,30	5.674,37	9.872,93
01041.03.0058500	CAP 585/0 - SPESE GESTIONE SERVIZIO RISCOSSIONI E	2018	0,00	18.284,69	18.284,69	5.395,48	12.889,21
<b>TOTALE CODIFICA</b>			<b>22.633,11</b>	<b>18.176,81</b>	<b>40.809,92</b>	<b>15.958,34</b>	<b>24.851,58</b>
01041.03.0058600	CAP 586/0 - SPESE APPALTO SERVIZIO ACCERTAMENTO/RISCOSSIONE	2017	799,13	-583,45	215,68	0,00	215,68
01041.03.0058600	CAP 586/0 - SPESE APPALTO SERVIZIO ACCERTAMENTO/RISCOSSIONE	2018	0,00	10.935,30	10.935,30	8.397,70	2.537,60
<b>TOTALE CODIFICA</b>			<b>799,13</b>	<b>10.351,85</b>	<b>11.150,98</b>	<b>8.397,70</b>	<b>2.753,28</b>
01041.04.0061000	CAP 610/0 - TRASFERIMENTO ex C.N.C. 1%.RISCOSSIONE DIRETTA ICI	2017	416,93	-398,57	18,36	18,36	0,00
01041.04.0061000	CAP 610/0 - TRASFERIMENTO ex C.N.C. 1%.RISCOSSIONE DIRETTA ICI	2018	0,00	708,51	708,51	362,71	345,80
<b>TOTALE CODIFICA</b>			<b>416,93</b>	<b>309,94</b>	<b>726,87</b>	<b>381,07</b>	<b>345,80</b>
01041.04.0425500	CAP 4255/0 - RIMBORSO QUOTE INESIGIBILI-RIMBORSI E CREDITI	2013	428,00	-205,00	223,00	223,00	0,00
01041.04.0425500	CAP 4255/0 - RIMBORSO QUOTE INESIGIBILI-RIMBORSI E CREDITI	2017	345,10	-30,00	315,10	165,10	150,00
01041.04.0425500	CAP 4255/0 - RIMBORSO QUOTE INESIGIBILI-RIMBORSI E CREDITI	2018	0,00	1.440,01	1.440,01	1.440,01	0,00
<b>TOTALE CODIFICA</b>			<b>773,10</b>	<b>1.205,01</b>	<b>1.978,11</b>	<b>1.828,11</b>	<b>150,00</b>
01041.09.0060000	CAP 600/0 - SGRAVI E RIMB. DI IMPOSTE,TASSE ED ALTRE ENT.COMUN.	2013	1.027,00	0,00	1.027,00	1.027,00	0,00
01041.09.0060000	CAP 600/0 - SGRAVI E RIMB. DI IMPOSTE,TASSE ED ALTRE ENT.COMUN.	2017	79,39	0,00	79,39	79,39	0,00
01041.09.0060000	CAP 600/0 - SGRAVI E RIMB. DI IMPOSTE,TASSE ED ALTRE ENT.COMUN.	2018	0,00	20.638,41	20.638,41	4.349,33	16.289,08

CODIFICA	DESCRIZIONE	ANNO RES.	RESIDUO AL	VARIAZ.E COMP.	RESIDUI	PAGAMENTI DAL	RESIDUI AL
			01/01/2018	DAL 01/01/2018 AL	CONSERVATI AL	01/01/2018 AL	31/12/2018
			(A)	(B)	(C) = (A) + (B)	(D)	(E) = (C) - (D)
<b>TOTALE CODIFICA</b>			<b>1.106,39</b>	<b>20.638,41</b>	<b>21.744,80</b>	<b>5.455,72</b>	<b>16.289,08</b>
01051.03.0078000	CAP 780/0 - SPESE SORVEGLIANZA EDIFICI COMUNALI	2018	0,00	2.600,00	2.600,00	2.166,65	433,35
<b>TOTALE CODIFICA</b>			<b>0,00</b>	<b>2.600,00</b>	<b>2.600,00</b>	<b>2.166,65</b>	<b>433,35</b>
01051.04.0109100	CAP 1091/0 - COMUNE DI GAGGIANO - SPESE CONVENZIONE 'S.I.G.I.T.	2017	5.200,00	-359,68	4.840,32	4.840,32	0,00
01051.04.0109100	CAP 1091/0 - COMUNE DI GAGGIANO - SPESE CONVENZIONE 'S.I.G.I.T.	2018	0,00	4.612,00	4.612,00	4.612,00	0,00
<b>TOTALE CODIFICA</b>			<b>5.200,00</b>	<b>4.252,32</b>	<b>9.452,32</b>	<b>9.452,32</b>	<b>0,00</b>
01052.02.0621100	CAP 6211/0 - RISTRUTTURAZIONE e AMPLIAMENTO MUNICIPIO ( ONERI	2018	0,00	4.146,66	4.146,66	3.292,66	854,00
<b>TOTALE CODIFICA</b>			<b>0,00</b>	<b>4.146,66</b>	<b>4.146,66</b>	<b>3.292,66</b>	<b>854,00</b>
01052.02.0626100	CAP 6261/0 - SPESE MANUTENZIONE CASERMA CARABINIERI - ONERI	2018	0,00	5.247,22	5.247,22	5.247,22	0,00
<b>TOTALE CODIFICA</b>			<b>0,00</b>	<b>5.247,22</b>	<b>5.247,22</b>	<b>5.247,22</b>	<b>0,00</b>
01052.02.0629000	CAP 6290/0 - MUNICIPIO - INSTALLAZIONE NUOVE LAMPADE A LED	2018	0,00	5.000,00	5.000,00	0,00	5.000,00
<b>TOTALE CODIFICA</b>			<b>0,00</b>	<b>5.000,00</b>	<b>5.000,00</b>	<b>0,00</b>	<b>5.000,00</b>
01052.02.0630000	CAP 6300/0 - MUNICIPIO - MANUTENZIONE STRAORD. IMMOBILE	2018	0,00	8.185,76	8.185,76	0,00	8.185,76
<b>TOTALE CODIFICA</b>			<b>0,00</b>	<b>8.185,76</b>	<b>8.185,76</b>	<b>0,00</b>	<b>8.185,76</b>
01061.01.0096000	CAP 960/0 - RETRIBUZIONE PERSONALE SETTORE TECNICO	2018	0,00	93.519,15	93.519,15	93.519,15	0,00
<b>TOTALE CODIFICA</b>			<b>0,00</b>	<b>93.519,15</b>	<b>93.519,15</b>	<b>93.519,15</b>	<b>0,00</b>
01061.01.0096500	CAP 965/0 - FONDO PER MIGLIORAMENTO DELL'EFFICIENZA DEI SERVIZI	2017	336,33	0,00	336,33	0,00	336,33
<b>TOTALE CODIFICA</b>			<b>336,33</b>	<b>0,00</b>	<b>336,33</b>	<b>0,00</b>	<b>336,33</b>
01061.01.0098000	CAP 980/0 - CONTRIBUTI PREV. E ASS. PERSONALE SETTORE	2018	0,00	25.567,60	25.567,60	25.196,30	371,30
<b>TOTALE CODIFICA</b>			<b>0,00</b>	<b>25.567,60</b>	<b>25.567,60</b>	<b>25.196,30</b>	<b>371,30</b>
01061.02.0163300	CAP 1633/0 - IRAP - servizi Tecnici	2018	0,00	6.118,86	6.118,86	6.118,86	0,00
<b>TOTALE CODIFICA</b>			<b>0,00</b>	<b>6.118,86</b>	<b>6.118,86</b>	<b>6.118,86</b>	<b>0,00</b>

CODIFICA	DESCRIZIONE	ANNO RES.	RESIDUO AL	VARIAZ.E COMP.	RESIDUI	PAGAMENTI DAL	RESIDUI AL
			01/01/2018	DAL 01/01/2018 AL	CONSERVATI AL	01/01/2018 AL	31/12/2018
			(A)	(B)	(C) = (A) + (B)	(D)	(E) = (C) - (D)
01061.03.0080000	CAP 800/0 - SPESE PROGETTAZIONE RISTRUTTURAZIONE E	2017	23.855,02	-2,43	23.852,59	21.945,11	1.907,48
<b>TOTALE CODIFICA</b>			<b>23.855,02</b>	<b>-2,43</b>	<b>23.852,59</b>	<b>21.945,11</b>	<b>1.907,48</b>
01061.03.0080100	CAP 801/0 - SPESE PER ATTIVITA' DI ANALISI - CAROTAGGIO	2017	5.915,02	0,00	5.915,02	5.915,02	0,00
<b>TOTALE CODIFICA</b>			<b>5.915,02</b>	<b>0,00</b>	<b>5.915,02</b>	<b>5.915,02</b>	<b>0,00</b>
01061.03.0084005	CAP 760/0 - MANUTENZ.ORDINARIA PATRIMONIO-NO ONERI-PREST.	2017	3.077,41	-386,05	2.691,36	2.544,96	146,40
01061.03.0084005	CAP 760/0 - MANUTENZ.ORDINARIA PATRIMONIO-NO ONERI-PREST.	2018	0,00	9.340,28	9.340,28	7.685,64	1.654,64
<b>TOTALE CODIFICA</b>			<b>3.077,41</b>	<b>8.954,23</b>	<b>12.031,64</b>	<b>10.230,60</b>	<b>1.801,04</b>
01061.03.0086002	CAP 661/0 - MANUT.ORDINARIA PATRIM.-NO ONERI-MAT.PRIME E MAT.	2018	0,00	923,14	923,14	923,14	0,00
<b>TOTALE CODIFICA</b>			<b>0,00</b>	<b>923,14</b>	<b>923,14</b>	<b>923,14</b>	<b>0,00</b>
01061.03.0106000	CAP 1060/0 - SPESE FUNZIONAMENTO UFFICIO TECNICO-MAT.	2018	0,00	49,27	49,27	49,27	0,00
<b>TOTALE CODIFICA</b>			<b>0,00</b>	<b>49,27</b>	<b>49,27</b>	<b>49,27</b>	<b>0,00</b>
01061.03.0108000	CAP 1080/0 - SPESE PER PROGET., PERIZIE, CONSULENZE - PREST.	2017	692,96	0,00	692,96	0,00	692,96
01061.03.0108000	CAP 1080/0 - SPESE PER PROGET., PERIZIE, CONSULENZE - PREST.	2018	0,00	990,00	990,00	0,00	990,00
<b>TOTALE CODIFICA</b>			<b>692,96</b>	<b>990,00</b>	<b>1.682,96</b>	<b>0,00</b>	<b>1.682,96</b>
01061.03.0108500	CAP 1085/0 - SPESE PER REGOLAMENTI (URBANISTICO, CIMITERIALE,	2017	3.808,75	0,00	3.808,75	3.808,75	0,00
<b>TOTALE CODIFICA</b>			<b>3.808,75</b>	<b>0,00</b>	<b>3.808,75</b>	<b>3.808,75</b>	<b>0,00</b>
01061.03.0148100	CAP 1481/0 - SPESE MUNICIPIO - MANUT. IMMOBILE -NO ONERI	2017	237,90	0,00	237,90	237,90	0,00
01061.03.0148100	CAP 1481/0 - SPESE MUNICIPIO - MANUT. IMMOBILE -NO ONERI	2018	0,00	3.297,66	3.297,66	3.041,46	256,20
<b>TOTALE CODIFICA</b>			<b>237,90</b>	<b>3.297,66</b>	<b>3.535,56</b>	<b>3.279,36</b>	<b>256,20</b>
01061.10.0076100	CAP 761/0 - IMMOBILI E STABILI COMUNALI - PREMI ASSICURATIVI	2018	0,00	4.180,75	4.180,75	4.180,75	0,00
<b>TOTALE CODIFICA</b>			<b>0,00</b>	<b>4.180,75</b>	<b>4.180,75</b>	<b>4.180,75</b>	<b>0,00</b>
01061.10.0148200	CAP 1482/0 - SPESE MUNICIPIO - ONERI ASSICURATIVI IMMOBILE	2018	0,00	811,70	811,70	811,70	0,00

CODIFICA	DESCRIZIONE	ANNO RES.	RESIDUO AL	VARIAZ.E COMP.	RESIDUI	PAGAMENTI DAL	RESIDUI AL
			01/01/2018	DAL 01/01/2018 AL	CONSERVATI AL	01/01/2018 AL	31/12/2018
			(A)	(B)	(C) = (A) + (B)	(D)	(E) = (C) - (D)
<b>TOTALE CODIFICA</b>			<b>0,00</b>	<b>811,70</b>	<b>811,70</b>	<b>811,70</b>	<b>0,00</b>
01071.01.0110000	CAP 1100/0 - RETRIBUZIONE PERSONALE SERVIZI	2018	0,00	65.825,57	65.825,57	65.825,57	0,00
<b>TOTALE CODIFICA</b>			<b>0,00</b>	<b>65.825,57</b>	<b>65.825,57</b>	<b>65.825,57</b>	<b>0,00</b>
01071.01.0110100	CAP 1101/0 - CONTRIBUTI SOCIALI FIGURATIVI PERSONALE ANAGRAFE-	2018	0,00	878,16	878,16	878,16	0,00
<b>TOTALE CODIFICA</b>			<b>0,00</b>	<b>878,16</b>	<b>878,16</b>	<b>878,16</b>	<b>0,00</b>
01071.01.0112000	CAP 1120/0 - CONTRIB.SOCIALI/PREVI.PERSONALE SETT.	2018	0,00	18.731,66	18.731,66	18.731,66	0,00
<b>TOTALE CODIFICA</b>			<b>0,00</b>	<b>18.731,66</b>	<b>18.731,66</b>	<b>18.731,66</b>	<b>0,00</b>
01071.01.0123600	CAP 1236/0 - SPESE PER ELEZIONI E REFERENDUM PERSONALE	2018	0,00	1.966,69	1.966,69	1.966,69	0,00
<b>TOTALE CODIFICA</b>			<b>0,00</b>	<b>1.966,69</b>	<b>1.966,69</b>	<b>1.966,69</b>	<b>0,00</b>
01071.01.0123700	CAP 1237/0 - SPESE PER ELEZIONI E REFERENDUM PERSONALE	2018	0,00	468,07	468,07	468,07	0,00
<b>TOTALE CODIFICA</b>			<b>0,00</b>	<b>468,07</b>	<b>468,07</b>	<b>468,07</b>	<b>0,00</b>
01071.02.0163400	CAP 1634/0 - IRAP - Servizi Demografici	2018	0,00	5.933,08	5.933,08	5.933,08	0,00
<b>TOTALE CODIFICA</b>			<b>0,00</b>	<b>5.933,08</b>	<b>5.933,08</b>	<b>5.933,08</b>	<b>0,00</b>
01071.02.0164200	CAP 1642/0 - SPESE PER ELEZIONI E REFERENDUM IRAP PERSONALE	2018	0,00	164,49	164,49	164,49	0,00
<b>TOTALE CODIFICA</b>			<b>0,00</b>	<b>164,49</b>	<b>164,49</b>	<b>164,49</b>	<b>0,00</b>
01071.03.0115000	CAP 1150/0 - UFFICIO ELETTORALE - MATERIALE DI CONSUMO	2018	0,00	551,11	551,11	551,11	0,00
<b>TOTALE CODIFICA</b>			<b>0,00</b>	<b>551,11</b>	<b>551,11</b>	<b>551,11</b>	<b>0,00</b>
01071.03.0118100	CAP 1181/0 - SPESE PER ELEZIONI E REFERENDUM (PREST. DI	2018	0,00	6.109,84	6.109,84	6.109,84	0,00
<b>TOTALE CODIFICA</b>			<b>0,00</b>	<b>6.109,84</b>	<b>6.109,84</b>	<b>6.109,84</b>	<b>0,00</b>
01071.03.0118200	CAP 1182/0 - SPESE PER ELEZIONI E REFERENDUM - ACQUISTO	2018	0,00	4.499,50	4.499,50	4.499,50	0,00
<b>TOTALE CODIFICA</b>			<b>0,00</b>	<b>4.499,50</b>	<b>4.499,50</b>	<b>4.499,50</b>	<b>0,00</b>
01071.04.0120100	CAP 1201/0 - C.E.M. SPESE FUNZ.MANDAMENTALE - COMUNE	2017	1.100,00	0,00	1.100,00	0,00	1.100,00



CODIFICA	DESCRIZIONE	ANNO RES.	RESIDUO AL	VARIAZ.E COMP.	RESIDUI	PAGAMENTI DAL	RESIDUI AL
			01/01/2018	DAL 01/01/2018 AL	CONSERVATI AL	01/01/2018 AL	31/12/2018
			(A)	(B)	(C) = (A) + (B)	(D)	(E) = (C) - (D)
01071.04.0120100	CAP 1201/0 - C.E.M. SPESE FUNZ.MANDAMENTALE - COMUNE	2018	0,00	1.100,00	1.100,00	0,00	1.100,00
<b>TOTALE CODIFICA</b>			<b>1.100,00</b>	<b>1.100,00</b>	<b>2.200,00</b>	<b>0,00</b>	<b>2.200,00</b>
01071.04.0120300	CAP 1203/0 - TRASFERIMENTO AL MINISTERO QUOTA DIRITTI CARTA	2018	0,00	3.525,90	3.525,90	3.106,15	419,75
<b>TOTALE CODIFICA</b>			<b>0,00</b>	<b>3.525,90</b>	<b>3.525,90</b>	<b>3.106,15</b>	<b>419,75</b>
01072.02.0633000	CAP 6330/0 - ACQUIS. E MANUT. IMPIANTO AUDIO - REGISTRAZIONE	2018	0,00	2.043,50	2.043,50	0,00	2.043,50
<b>TOTALE CODIFICA</b>			<b>0,00</b>	<b>2.043,50</b>	<b>2.043,50</b>	<b>0,00</b>	<b>2.043,50</b>
01072.02.0633100	CAP 6331/0 - ADEGUAMENTO E MANUTENZIONE ARCHIVIO MOBILE	2018	0,00	7.320,00	7.320,00	7.320,00	0,00
<b>TOTALE CODIFICA</b>			<b>0,00</b>	<b>7.320,00</b>	<b>7.320,00</b>	<b>7.320,00</b>	<b>0,00</b>
01081.03.0052000	CAP 520/0 - SPESE PER L'INFORMATICA- MAT. CONSUMO	2017	1.437,02	0,00	1.437,02	1.437,02	0,00
01081.03.0052000	CAP 520/0 - SPESE PER L'INFORMATICA- MAT. CONSUMO	2018	0,00	2.753,02	2.753,02	2.253,02	500,00
<b>TOTALE CODIFICA</b>			<b>1.437,02</b>	<b>2.753,02</b>	<b>4.190,04</b>	<b>3.690,04</b>	<b>500,00</b>
01081.03.0052100	CAP 521/0 - SPESE PER L'INFORMATICA - MAT.CONSUMO	2018	0,00	202,13	202,13	202,13	0,00
<b>TOTALE CODIFICA</b>			<b>0,00</b>	<b>202,13</b>	<b>202,13</b>	<b>202,13</b>	<b>0,00</b>
01081.03.0054000	CAP 540/0 - SPESE PER L'INFORMATICA - PREST.SERVIZI	2017	6.246,40	0,00	6.246,40	6.246,40	0,00
01081.03.0054000	CAP 540/0 - SPESE PER L'INFORMATICA - PREST.SERVIZI	2018	0,00	23.838,64	23.838,64	13.707,22	10.131,42
<b>TOTALE CODIFICA</b>			<b>6.246,40</b>	<b>23.838,64</b>	<b>30.085,04</b>	<b>19.953,62</b>	<b>10.131,42</b>
01081.10.0054100	CAP 541/0 - SPESE PER L'INFORMATICA - ONERI ASSICURATIVI	2018	0,00	722,99	722,99	722,99	0,00
<b>TOTALE CODIFICA</b>			<b>0,00</b>	<b>722,99</b>	<b>722,99</b>	<b>722,99</b>	<b>0,00</b>
01082.02.0606000	CAP 6060/0 - SPESE PER ACQUISTO HARDWARE E PERIFERICHE DI	2017	6.135,80	0,00	6.135,80	6.135,80	0,00
<b>TOTALE CODIFICA</b>			<b>6.135,80</b>	<b>0,00</b>	<b>6.135,80</b>	<b>6.135,80</b>	<b>0,00</b>
01082.02.0644000	CAP 6440/0 - ACQUISTO HARDWARE - ATTREZZATURE INFORMATICHE	2017	3.511,16	0,00	3.511,16	3.511,16	0,00
01082.02.0644000	CAP 6440/0 - ACQUISTO HARDWARE - ATTREZZATURE INFORMATICHE	2018	0,00	5.000,00	5.000,00	5.000,00	0,00

CODIFICA	DESCRIZIONE	ANNO RES.	RESIDUO AL	VARIAZ.E COMP.	RESIDUI	PAGAMENTI DAL	RESIDUI AL
			01/01/2018	DAL 01/01/2018 AL	CONSERVATI AL	01/01/2018 AL	31/12/2018
			(A)	(B)	(C) = (A) + (B)	(D)	(E) = (C) - (D)
<b>TOTALE CODIFICA</b>			<b>3.511,16</b>	<b>5.000,00</b>	<b>8.511,16</b>	<b>8.511,16</b>	<b>0,00</b>
01082.02.0644500	CAP 6445/0 - ACQUISTO E INSTALLAZIONE SOFTWARE ATTREZZATURE	2018	0,00	4.880,00	4.880,00	4.880,00	0,00
<b>TOTALE CODIFICA</b>			<b>0,00</b>	<b>4.880,00</b>	<b>4.880,00</b>	<b>4.880,00</b>	<b>0,00</b>
01082.02.0644600	CAP 6446/0 - ACQUISTO E INSTALLAZIONE SOFTWARE ATTREZ.	2016	1.317,60	0,00	1.317,60	0,00	1.317,60
01082.02.0644600	CAP 6446/0 - ACQUISTO E INSTALLAZIONE SOFTWARE ATTREZ.	2018	0,00	9.600,00	9.600,00	9.600,00	0,00
<b>TOTALE CODIFICA</b>			<b>1.317,60</b>	<b>9.600,00</b>	<b>10.917,60</b>	<b>9.600,00</b>	<b>1.317,60</b>
01082.02.0664700	CAP 6647/0 - ADEGUAMENTO PUNTI RETE UFFICI COMUNALI	2018	0,00	1.556,28	1.556,28	336,28	1.220,00
<b>TOTALE CODIFICA</b>			<b>0,00</b>	<b>1.556,28</b>	<b>1.556,28</b>	<b>336,28</b>	<b>1.220,00</b>
01101.01.0042002	CAP 310/0 - SPESE FORN. PASTI DIPENDENTI	2017	375,88	0,00	375,88	375,88	0,00
01101.01.0042002	CAP 310/0 - SPESE FORN. PASTI DIPENDENTI	2018	0,00	2.571,21	2.571,21	2.320,25	250,96
<b>TOTALE CODIFICA</b>			<b>375,88</b>	<b>2.571,21</b>	<b>2.947,09</b>	<b>2.696,13</b>	<b>250,96</b>
01101.01.0121000	CAP 1210/0 - FONDO PER IL MIGLIORAMENTO DELL'EFFICIENZA DEI	2018	0,00	22.821,93	22.821,93	22.821,93	0,00
<b>TOTALE CODIFICA</b>			<b>0,00</b>	<b>22.821,93</b>	<b>22.821,93</b>	<b>22.821,93</b>	<b>0,00</b>
01101.01.0122000	CAP 1220/0 - FONDO STRAORDINARIO PERSONALE	2018	0,00	4.125,58	4.125,58	4.125,58	0,00
<b>TOTALE CODIFICA</b>			<b>0,00</b>	<b>4.125,58</b>	<b>4.125,58</b>	<b>4.125,58</b>	<b>0,00</b>
01101.03.0030000	CAP 300/0 - SPESE PER CORSI AGGIORNAMENTO PERSONALE	2017	1.343,96	0,00	1.343,96	1.343,96	0,00
01101.03.0030000	CAP 300/0 - SPESE PER CORSI AGGIORNAMENTO PERSONALE	2018	0,00	1.930,00	1.930,00	1.030,00	900,00
<b>TOTALE CODIFICA</b>			<b>1.343,96</b>	<b>1.930,00</b>	<b>3.273,96</b>	<b>2.373,96</b>	<b>900,00</b>
01101.03.0108701	CAP 1081/0 - SPESE PER LA SICUREZZA SUL LAVORO L. 81/2008	2017	1.274,49	-268,37	1.006,12	1.006,12	0,00
01101.03.0108701	CAP 1081/0 - SPESE PER LA SICUREZZA SUL LAVORO L. 81/2008	2018	0,00	3.285,34	3.285,34	1.257,65	2.027,69
<b>TOTALE CODIFICA</b>			<b>1.274,49</b>	<b>3.016,97</b>	<b>4.291,46</b>	<b>2.263,77</b>	<b>2.027,69</b>
01101.03.0140500	CAP 1405/0 - CONVENZIONE SORVEGLIANZA SANITARIA DIP.LEGGE	2017	1.522,39	-1.307,07	215,32	215,32	0,00
01101.03.0140500	CAP 1405/0 - CONVENZIONE SORVEGLIANZA SANITARIA DIP.LEGGE	2018	0,00	2.514,20	2.514,20	239,30	2.274,90

CODIFICA	DESCRIZIONE	ANNO RES.	RESIDUO AL	VARIAZ.E COMP.	RESIDUI	PAGAMENTI DAL	RESIDUI AL
			01/01/2018	DAL 01/01/2018 AL	CONSERVATI AL	01/01/2018 AL	31/12/2018
			(A)	(B)	(C) = (A) + (B)	(D)	(E) = (C) - (D)
<b>TOTALE CODIFICA</b>			<b>1.522,39</b>	<b>1.207,13</b>	<b>2.729,52</b>	<b>454,62</b>	<b>2.274,90</b>
01111.02.0092000	CAP 920/0 - SPESE PER IMPOSTE - TASSE - CANONI - AUTORIZZAZIONI	2017	48,00	-48,00	0,00	0,00	0,00
01111.02.0092000	CAP 920/0 - SPESE PER IMPOSTE - TASSE - CANONI - AUTORIZZAZIONI	2018	0,00	441,50	441,50	441,50	0,00
<b>TOTALE CODIFICA</b>			<b>48,00</b>	<b>393,50</b>	<b>441,50</b>	<b>441,50</b>	<b>0,00</b>
01111.03.0038000	CAP 380/0 - SPESA PER FORNITURA VESTIARIO AL PERSONALE	2018	0,00	449,28	449,28	90,60	358,68
<b>TOTALE CODIFICA</b>			<b>0,00</b>	<b>449,28</b>	<b>449,28</b>	<b>90,60</b>	<b>358,68</b>
01111.03.0124000	CAP 1240/0 - SPESE MUNICIPIO - ACQUISTO MAT. VARIO DI CONSUMO	2018	0,00	725,48	725,48	625,48	100,00
<b>TOTALE CODIFICA</b>			<b>0,00</b>	<b>725,48</b>	<b>725,48</b>	<b>625,48</b>	<b>100,00</b>
01111.03.0126000	CAP 1260/0 - UFFICI COMUNALI - ACQUISTO CARTA - CANCELLERIA-	2017	1.565,00	-392,21	1.172,79	1.172,79	0,00
01111.03.0126000	CAP 1260/0 - UFFICI COMUNALI - ACQUISTO CARTA - CANCELLERIA-	2018	0,00	5.177,49	5.177,49	2.010,92	3.166,57
<b>TOTALE CODIFICA</b>			<b>1.565,00</b>	<b>4.785,28</b>	<b>6.350,28</b>	<b>3.183,71</b>	<b>3.166,57</b>
01111.03.0132000	CAP 1320/0 - ABBONAMENTO A RIVISTE TECNICO-AMMINISTRATIVE	2017	644,60	0,00	644,60	644,60	0,00
<b>TOTALE CODIFICA</b>			<b>644,60</b>	<b>0,00</b>	<b>644,60</b>	<b>644,60</b>	<b>0,00</b>
01111.03.0140000	CAP 1400/0 - SPESE MUNICIPIO - SERVIZIO DI PULIZIA UFFICI	2017	2.841,17	0,00	2.841,17	2.841,17	0,00
01111.03.0140000	CAP 1400/0 - SPESE MUNICIPIO - SERVIZIO DI PULIZIA UFFICI	2018	0,00	16.569,28	16.569,28	13.699,39	2.869,89
<b>TOTALE CODIFICA</b>			<b>2.841,17</b>	<b>16.569,28</b>	<b>19.410,45</b>	<b>16.540,56</b>	<b>2.869,89</b>
01111.03.0142000	CAP 1420/0 - SPESE MUNICIPIO - UTENZE	2017	8.029,66	-5.673,22	2.356,44	2.356,44	0,00
01111.03.0142000	CAP 1420/0 - SPESE MUNICIPIO - UTENZE	2018	0,00	32.085,00	32.085,00	22.067,60	10.017,40
<b>TOTALE CODIFICA</b>			<b>8.029,66</b>	<b>26.411,78</b>	<b>34.441,44</b>	<b>24.424,04</b>	<b>10.017,40</b>
01111.03.0146000	CAP 1460/0 - SPESE MUNICIPIO - TELEFONIA -	2017	2.066,11	-101,04	1.965,07	1.965,07	0,00
<b>TOTALE CODIFICA</b>			<b>2.066,11</b>	<b>-101,04</b>	<b>1.965,07</b>	<b>1.965,07</b>	<b>0,00</b>
01111.03.0147000	CAP 1470/0 - UFFICI MUNICIPIO - SPESE POSTALI	2017	2.768,55	-1.620,17	1.148,38	1.148,38	0,00
01111.03.0147000	CAP 1470/0 - UFFICI MUNICIPIO - SPESE POSTALI	2018	0,00	6.995,61	6.995,61	3.619,63	3.375,98

CODIFICA	DESCRIZIONE	ANNO RES.	RESIDUO AL	VARIAZ.E COMP.	RESIDUI	PAGAMENTI DAL	RESIDUI AL
			01/01/2018	DAL 01/01/2018 AL	CONSERVATI AL	01/01/2018 AL	31/12/2018
			(A)	(B)	(C) = (A) + (B)	(D)	(E) = (C) - (D)
<b>TOTALE CODIFICA</b>			<b>2.768,55</b>	<b>5.375,44</b>	<b>8.143,99</b>	<b>4.768,01</b>	<b>3.375,98</b>
01111.03.0150000	CAP 1500/0 - SPESE MUNICIPIO -MANUT. ATTREZ. MACCHINE E ARREDI	2018	0,00	2.171,50	2.171,50	1.945,90	225,60
<b>TOTALE CODIFICA</b>			<b>0,00</b>	<b>2.171,50</b>	<b>2.171,50</b>	<b>1.945,90</b>	<b>225,60</b>
01111.03.0156000	CAP 1560/0 - SPESE PER PUBBLICAZIONE GARE,BANDI,APPALTI,	2017	30,00	0,00	30,00	30,00	0,00
01111.03.0156000	CAP 1560/0 - SPESE PER PUBBLICAZIONE GARE,BANDI,APPALTI,	2018	0,00	2.612,00	2.612,00	1.982,00	630,00
<b>TOTALE CODIFICA</b>			<b>30,00</b>	<b>2.612,00</b>	<b>2.642,00</b>	<b>2.012,00</b>	<b>630,00</b>
01111.03.0156500	CAP 1565/0 - SPESE PER MANIFESTI/VOLANTINI ECC.....	2017	423,60	0,00	423,60	423,60	0,00
01111.03.0156500	CAP 1565/0 - SPESE PER MANIFESTI/VOLANTINI ECC.....	2018	0,00	2.500,00	2.500,00	1.128,50	1.371,50
<b>TOTALE CODIFICA</b>			<b>423,60</b>	<b>2.500,00</b>	<b>2.923,60</b>	<b>1.552,10</b>	<b>1.371,50</b>
01111.03.0159501	CAP 1595/0 - SPESE MUNICIPIO - NOLEGGI ATTREZZ. UFFICI (FOTOC.	2018	0,00	4.695,23	4.695,23	4.695,23	0,00
<b>TOTALE CODIFICA</b>			<b>0,00</b>	<b>4.695,23</b>	<b>4.695,23</b>	<b>4.695,23</b>	<b>0,00</b>
01111.03.0194500	CAP 1945/0 - SPESE RICOVERO CANI RANDAGI	2018	0,00	400,00	400,00	0,00	400,00
<b>TOTALE CODIFICA</b>			<b>0,00</b>	<b>400,00</b>	<b>400,00</b>	<b>0,00</b>	<b>400,00</b>
03011.01.0176000	CAP 1760/0 - RETRIBUZIONE PERSONALE POLIZIA LOCALE	2018	0,00	2.572,57	2.572,57	2.572,57	0,00
<b>TOTALE CODIFICA</b>			<b>0,00</b>	<b>2.572,57</b>	<b>2.572,57</b>	<b>2.572,57</b>	<b>0,00</b>
03011.01.0178000	CAP 1780/0 - CONTRIBUTI PREV.E ASS.CARICO COMUNE POLIZIA	2018	0,00	3.277,78	3.277,78	977,78	2.300,00
<b>TOTALE CODIFICA</b>			<b>0,00</b>	<b>3.277,78</b>	<b>3.277,78</b>	<b>977,78</b>	<b>2.300,00</b>
03011.01.0182100	CAP 1821/0 - FONDO STRAORDINARI SETTORE POLIZIA LOCALE	2018	0,00	163,91	163,91	163,91	0,00
<b>TOTALE CODIFICA</b>			<b>0,00</b>	<b>163,91</b>	<b>163,91</b>	<b>163,91</b>	<b>0,00</b>
03011.02.0163500	CAP 1635/0 - IRAP - Servizi Vigilanza	2018	0,00	337,03	337,03	337,03	0,00
<b>TOTALE CODIFICA</b>			<b>0,00</b>	<b>337,03</b>	<b>337,03</b>	<b>337,03</b>	<b>0,00</b>
03011.03.0194000	CAP 1940/0 - SPESE FUNZ. UFFICIO POLIZIA LOCALE - CANONI	2017	50,00	-50,00	0,00	0,00	0,00

CODIFICA	DESCRIZIONE	ANNO RES.	RESIDUO AL	VARIAZ.E COMP.	RESIDUI	PAGAMENTI DAL	RESIDUI AL
			01/01/2018	DAL 01/01/2018 AL	CONSERVATI AL	01/01/2018 AL	31/12/2018
			(A)	(B)	(C) = (A) + (B)	(D)	(E) = (C) - (D)
<b>TOTALE CODIFICA</b>			<b>50,00</b>	<b>-50,00</b>	<b>0,00</b>	<b>0,00</b>	<b>0,00</b>
03011.03.0194100	CAP 1941/0 - VIDEOSORVEGLIANZA - UTENZE	2017	1.477,87	-604,38	873,49	873,49	0,00
03011.03.0194100	CAP 1941/0 - VIDEOSORVEGLIANZA - UTENZE	2018	0,00	3.000,00	3.000,00	2.354,08	645,92
<b>TOTALE CODIFICA</b>			<b>1.477,87</b>	<b>2.395,62</b>	<b>3.873,49</b>	<b>3.227,57</b>	<b>645,92</b>
03011.04.0198000	CAP 1980/0 - QUOTE PROVENTI SANZIONI C.D.S. DESTINATI A CITTA'	2013	4.327,95	0,00	4.327,95	0,00	4.327,95
03011.04.0198000	CAP 1980/0 - QUOTE PROVENTI SANZIONI C.D.S. DESTINATI A CITTA'	2014	3.268,15	0,00	3.268,15	0,00	3.268,15
03011.04.0198000	CAP 1980/0 - QUOTE PROVENTI SANZIONI C.D.S. DESTINATI A CITTA'	2015	3.600,00	0,00	3.600,00	0,00	3.600,00
03011.04.0198000	CAP 1980/0 - QUOTE PROVENTI SANZIONI C.D.S. DESTINATI A CITTA'	2016	2.200,00	0,00	2.200,00	0,00	2.200,00
<b>TOTALE CODIFICA</b>			<b>13.396,10</b>	<b>0,00</b>	<b>13.396,10</b>	<b>0,00</b>	<b>13.396,10</b>
03011.04.0199700	CAP 1997/0 - TRASFERIMENTO QUOTA ADESIONE UNIONE DEI	2018	0,00	217.000,00	217.000,00	217.000,00	0,00
<b>TOTALE CODIFICA</b>			<b>0,00</b>	<b>217.000,00</b>	<b>217.000,00</b>	<b>217.000,00</b>	<b>0,00</b>
03011.04.0200000	CAP 2000/0 - TRASF. PREFETTURA SPESE CUSTODIA-DEMOLIZIONE	2018	0,00	6.023,06	6.023,06	6.023,06	0,00
<b>TOTALE CODIFICA</b>			<b>0,00</b>	<b>6.023,06</b>	<b>6.023,06</b>	<b>6.023,06</b>	<b>0,00</b>
04011.03.0224500	CAP 2245/0 - SCUOLA INFANZIA - MANUTENZIONE ORD. EDIFICIO	2017	1.381,00	0,00	1.381,00	1.381,00	0,00
04011.03.0224500	CAP 2245/0 - SCUOLA INFANZIA - MANUTENZIONE ORD. EDIFICIO	2018	0,00	4.592,42	4.592,42	4.353,00	239,42
<b>TOTALE CODIFICA</b>			<b>1.381,00</b>	<b>4.592,42</b>	<b>5.973,42</b>	<b>5.734,00</b>	<b>239,42</b>
04011.03.0226000	CAP 2260/0 - SCUOLA INFANZIA - SPESE UTENZE	2017	16.359,08	-6.438,12	9.920,96	8.450,24	1.470,72
04011.03.0226000	CAP 2260/0 - SCUOLA INFANZIA - SPESE UTENZE	2018	0,00	39.993,71	39.993,71	33.093,67	6.900,04
<b>TOTALE CODIFICA</b>			<b>16.359,08</b>	<b>33.555,59</b>	<b>49.914,67</b>	<b>41.543,91</b>	<b>8.370,76</b>
04011.03.0456500	CAP 4565/0 - SPESE INCARICHI PROFESS.E CONSUL. EDUCATIVO -	2018	0,00	597,80	597,80	597,80	0,00
<b>TOTALE CODIFICA</b>			<b>0,00</b>	<b>597,80</b>	<b>597,80</b>	<b>597,80</b>	<b>0,00</b>
04011.10.0224600	CAP 2246/0 - SCUOLA INFANZIA - ONERI ASSICURATIVI IMMOBILE	2018	0,00	772,00	772,00	772,00	0,00
<b>TOTALE CODIFICA</b>			<b>0,00</b>	<b>772,00</b>	<b>772,00</b>	<b>772,00</b>	<b>0,00</b>

CODIFICA	DESCRIZIONE	ANNO RES.	RESIDUO AL	VARIAZ.E COMP.	RESIDUI	PAGAMENTI DAL	RESIDUI AL
			01/01/2018	DAL 01/01/2018 AL	CONSERVATI AL	01/01/2018 AL	31/12/2018
			(A)	(B)	(C) = (A) + (B)	(D)	(E) = (C) - (D)
04012.02.0654000	CAP 6540/0 - SCUOLA INFANZIA - MANUTENZIONE STRAORD.	2017	4.538,40	0,00	4.538,40	4.538,40	0,00
<b>TOTALE CODIFICA</b>			<b>4.538,40</b>	<b>0,00</b>	<b>4.538,40</b>	<b>4.538,40</b>	<b>0,00</b>
04012.02.0654500	CAP 6545/0 - MANUTENZIONE E ADEGUAMENTO SCUOLA INFANZIA -	2015	917,72	0,00	917,72	0,00	917,72
<b>TOTALE CODIFICA</b>			<b>917,72</b>	<b>0,00</b>	<b>917,72</b>	<b>0,00</b>	<b>917,72</b>
04021.01.0261000	CAP 2610/0 - RETRIBUZIONE PERS. AMM. SERVIZI SCOLASTICI ECC. DEI	2018	0,00	52.672,69	52.672,69	52.672,69	0,00
<b>TOTALE CODIFICA</b>			<b>0,00</b>	<b>52.672,69</b>	<b>52.672,69</b>	<b>52.672,69</b>	<b>0,00</b>
04021.01.0261500	CAP 2615/0 - CONTR.PRE./ ASS.CARICO COM.PERSONALE AMM.SERVIZI	2018	0,00	14.311,27	14.311,27	14.311,27	0,00
<b>TOTALE CODIFICA</b>			<b>0,00</b>	<b>14.311,27</b>	<b>14.311,27</b>	<b>14.311,27</b>	<b>0,00</b>
04021.02.0163600	CAP 1636/0 - IRAP - Servizi scolastici e culturali	2018	0,00	4.576,51	4.576,51	4.576,51	0,00
<b>TOTALE CODIFICA</b>			<b>0,00</b>	<b>4.576,51</b>	<b>4.576,51</b>	<b>4.576,51</b>	<b>0,00</b>
04021.03.0246000	CAP 2460/0 - SCUOLA PRIMARIA -MANUTENZIONE ORDINARIA EDIFICIO	2017	5.199,56	-244,00	4.955,56	4.955,56	0,00
04021.03.0246000	CAP 2460/0 - SCUOLA PRIMARIA -MANUTENZIONE ORDINARIA EDIFICIO	2018	0,00	9.977,90	9.977,90	6.839,32	3.138,58
<b>TOTALE CODIFICA</b>			<b>5.199,56</b>	<b>9.733,90</b>	<b>14.933,46</b>	<b>11.794,88</b>	<b>3.138,58</b>
04021.03.0248000	CAP 2480/0 - SCUOLA PRIMARIA - UTENZE	2017	17.890,54	-8.850,02	9.040,52	9.040,52	0,00
04021.03.0248000	CAP 2480/0 - SCUOLA PRIMARIA - UTENZE	2018	0,00	32.933,44	32.933,44	15.891,26	17.042,18
<b>TOTALE CODIFICA</b>			<b>17.890,54</b>	<b>24.083,42</b>	<b>41.973,96</b>	<b>24.931,78</b>	<b>17.042,18</b>
04021.03.0256000	CAP 2560/0 - SCUOLA SECONDARIA DI 1° GRADO - UTENZE	2017	12.074,99	-6.376,92	5.698,07	5.698,07	0,00
04021.03.0256000	CAP 2560/0 - SCUOLA SECONDARIA DI 1° GRADO - UTENZE	2018	0,00	29.995,04	29.995,04	22.773,57	7.221,47
<b>TOTALE CODIFICA</b>			<b>12.074,99</b>	<b>23.618,12</b>	<b>35.693,11</b>	<b>28.471,64</b>	<b>7.221,47</b>
04021.03.0258200	CAP 2582/0 - SCUOLA SECONDARIA DI 1° GRADO - MANUTENZ. ORD.	2017	3.212,26	0,00	3.212,26	3.212,26	0,00
04021.03.0258200	CAP 2582/0 - SCUOLA SECONDARIA DI 1° GRADO - MANUTENZ. ORD.	2018	0,00	6.704,09	6.704,09	5.302,32	1.401,77
<b>TOTALE CODIFICA</b>			<b>3.212,26</b>	<b>6.704,09</b>	<b>9.916,35</b>	<b>8.514,58</b>	<b>1.401,77</b>
04021.03.0312000	CAP 3120/0 - INIZIATIVE - PROGETTI SCUOLE PRIMARIA E SECONDARIA	2018	0,00	3.500,00	3.500,00	3.500,00	0,00

CODIFICA	DESCRIZIONE	ANNO RES.	RESIDUO AL	VARIAZ.E COMP.	RESIDUI	PAGAMENTI DAL	RESIDUI AL
			01/01/2018	DAL 01/01/2018 AL	CONSERVATI AL	01/01/2018 AL	31/12/2018
			(A)	(B)	(C) = (A) + (B)	(D)	(E) = (C) - (D)
<b>TOTALE CODIFICA</b>			<b>0,00</b>	<b>3.500,00</b>	<b>3.500,00</b>	<b>3.500,00</b>	<b>0,00</b>
04021.04.0304800	CAP 3048/0 - TRASF. ISTITUTO COMPRENSIVO STATALE DI ROSATE	2018	0,00	2.729,97	2.729,97	2.729,97	0,00
<b>TOTALE CODIFICA</b>			<b>0,00</b>	<b>2.729,97</b>	<b>2.729,97</b>	<b>2.729,97</b>	<b>0,00</b>
04021.07.0252500	CAP 2525/0 - SCUOLA PRIMARIA - INTERESSI PASSIVI MUTUO CASSA	2018	0,00	6.014,41	6.014,41	6.014,41	0,00
<b>TOTALE CODIFICA</b>			<b>0,00</b>	<b>6.014,41</b>	<b>6.014,41</b>	<b>6.014,41</b>	<b>0,00</b>
04021.10.0246100	CAP 2461/0 - SCUOLA PRIMARIA - ONERI ASSICURATIVI IMMOBILE	2018	0,00	878,00	878,00	878,00	0,00
<b>TOTALE CODIFICA</b>			<b>0,00</b>	<b>878,00</b>	<b>878,00</b>	<b>878,00</b>	<b>0,00</b>
04021.10.0258300	CAP 2583/0 - SCUOLA SECONDARIA DI 1° GRADO - ONERI ASSICURATIVI	2018	0,00	1.000,20	1.000,20	1.000,20	0,00
<b>TOTALE CODIFICA</b>			<b>0,00</b>	<b>1.000,20</b>	<b>1.000,20</b>	<b>1.000,20</b>	<b>0,00</b>
04022.02.0658000	CAP 6580/0 - SCUOLA PRIMARIA - MANUTENZIONE STRAORD.	2018	0,00	4.392,00	4.392,00	0,00	4.392,00
<b>TOTALE CODIFICA</b>			<b>0,00</b>	<b>4.392,00</b>	<b>4.392,00</b>	<b>0,00</b>	<b>4.392,00</b>
04022.02.0658100	CAP 6581/0 - MANUTENZIONE STRAORD. EDIFICI SCOLASTICI -	2017	14.948,05	0,00	14.948,05	14.948,05	0,00
<b>TOTALE CODIFICA</b>			<b>14.948,05</b>	<b>0,00</b>	<b>14.948,05</b>	<b>14.948,05</b>	<b>0,00</b>
04022.02.0658700	CAP 6587/0 - MANUTENZIONE STRAORD. IMMOBILE SCUOLA PRIMARIA	2018	0,00	4.645,76	4.645,76	0,00	4.645,76
<b>TOTALE CODIFICA</b>			<b>0,00</b>	<b>4.645,76</b>	<b>4.645,76</b>	<b>0,00</b>	<b>4.645,76</b>
04022.02.0660200	CAP 6602/0 - SCUOLA PRIMARIA - AMPLIAMENTO E RIQUALIFICAZIONE	2018	0,00	179.611,09	179.611,09	85.933,97	93.677,12
<b>TOTALE CODIFICA</b>			<b>0,00</b>	<b>179.611,09</b>	<b>179.611,09</b>	<b>85.933,97</b>	<b>93.677,12</b>
04022.02.0660300	CAP 6603/0 - SCUOLA PRIMARIA - MANUTENZIONE STRAORD.	2017	12.200,00	0,00	12.200,00	12.200,00	0,00
<b>TOTALE CODIFICA</b>			<b>12.200,00</b>	<b>0,00</b>	<b>12.200,00</b>	<b>12.200,00</b>	<b>0,00</b>
04022.02.0664100	CAP 6641/0 - SPESE ACQUISTO HARDWARE - INFORMATICA SCUOLA	2017	7.198,00	0,00	7.198,00	7.198,00	0,00
<b>TOTALE CODIFICA</b>			<b>7.198,00</b>	<b>0,00</b>	<b>7.198,00</b>	<b>7.198,00</b>	<b>0,00</b>
04022.02.0664200	CAP 6642/0 - SPESE ACQUISTO FAB-LAB HARDWARE - INFORMATICA	2018	0,00	19.606,62	19.606,62	14.116,62	5.490,00

CODIFICA	DESCRIZIONE	ANNO RES.	RESIDUO AL	VARIAZ.E COMP.	RESIDUI	PAGAMENTI DAL	RESIDUI AL
			01/01/2018	DAL 01/01/2018 AL	CONSERVATI AL	01/01/2018 AL	31/12/2018
			(A)	(B)	(C) = (A) + (B)	(D)	(E) = (C) - (D)
<b>TOTALE CODIFICA</b>			<b>0,00</b>	<b>19.606,62</b>	<b>19.606,62</b>	<b>14.116,62</b>	<b>5.490,00</b>
04022.02.0666500	CAP 6665/0 - SPESE PER ACQUISTO MOBILI E ARREDI ISTITUTO COMPR.	2018	0,00	10.494,62	10.494,62	10.494,62	0,00
<b>TOTALE CODIFICA</b>			<b>0,00</b>	<b>10.494,62</b>	<b>10.494,62</b>	<b>10.494,62</b>	<b>0,00</b>
04022.02.0667502	CAP 6675/0 - SCUOLA SECONDARIA DI 1° GRADO - MANUTENZIONE	2017	8.210,60	0,00	8.210,60	8.210,60	0,00
<b>TOTALE CODIFICA</b>			<b>8.210,60</b>	<b>0,00</b>	<b>8.210,60</b>	<b>8.210,60</b>	<b>0,00</b>
04061.01.0266000	CAP 2660/0 - RETRIBUZIONE PERS. INSERVIENTE REFEZIONE	2018	0,00	22.740,66	22.740,66	22.740,66	0,00
<b>TOTALE CODIFICA</b>			<b>0,00</b>	<b>22.740,66</b>	<b>22.740,66</b>	<b>22.740,66</b>	<b>0,00</b>
04061.01.0268000	CAP 2680/0 - CONTRIBUTI PREV. E ASS. PERS. INSERV.REF.SCOLASTICA	2018	0,00	6.655,96	6.655,96	6.655,96	0,00
<b>TOTALE CODIFICA</b>			<b>0,00</b>	<b>6.655,96</b>	<b>6.655,96</b>	<b>6.655,96</b>	<b>0,00</b>
04061.02.0163700	CAP 1637/0 - IRAP - servizi refezione scolastica	2018	0,00	2.078,44	2.078,44	2.078,44	0,00
<b>TOTALE CODIFICA</b>			<b>0,00</b>	<b>2.078,44</b>	<b>2.078,44</b>	<b>2.078,44</b>	<b>0,00</b>
04061.02.0306500	CAP 3065/0 - SERVIZI SCOLASTICI - IMPOSTE E TASSE	2018	0,00	376,77	376,77	376,77	0,00
<b>TOTALE CODIFICA</b>			<b>0,00</b>	<b>376,77</b>	<b>376,77</b>	<b>376,77</b>	<b>0,00</b>
04061.03.0280000	CAP 2800/0 - REFEZIONE SCOLASTICA - UTENZE	2017	8.619,30	-5.116,88	3.502,42	3.502,42	0,00
04061.03.0280000	CAP 2800/0 - REFEZIONE SCOLASTICA - UTENZE	2018	0,00	20.000,00	20.000,00	14.687,31	5.312,69
<b>TOTALE CODIFICA</b>			<b>8.619,30</b>	<b>14.883,12</b>	<b>23.502,42</b>	<b>18.189,73</b>	<b>5.312,69</b>
04061.03.0293500	CAP 2935/0 - SERVIZIO DI RISTORAZIONE SCOLASTICA SCUOLA	2017	9.941,85	0,00	9.941,85	9.941,85	0,00
04061.03.0293500	CAP 2935/0 - SERVIZIO DI RISTORAZIONE SCOLASTICA SCUOLA	2018	0,00	126.000,00	126.000,00	112.587,71	13.412,29
<b>TOTALE CODIFICA</b>			<b>9.941,85</b>	<b>126.000,00</b>	<b>135.941,85</b>	<b>122.529,56</b>	<b>13.412,29</b>
04061.03.0294000	CAP 2940/0 - SERVIZIO DI RISTORAZIONE SCOLASTICA SCUOLA	2017	15.500,09	0,00	15.500,09	15.500,09	0,00
04061.03.0294000	CAP 2940/0 - SERVIZIO DI RISTORAZIONE SCOLASTICA SCUOLA	2018	0,00	206.000,00	206.000,00	193.864,25	12.135,75
<b>TOTALE CODIFICA</b>			<b>15.500,09</b>	<b>206.000,00</b>	<b>221.500,09</b>	<b>209.364,34</b>	<b>12.135,75</b>



CODIFICA	DESCRIZIONE	ANNO RES.	RESIDUO AL 01/01/2018	VARIAZ.E COMP. DAL 01/01/2018 AL 31/12/2018	RESIDUI CONSERVATI AL 31/12/2018	PAGAMENTI DAL 01/01/2018 AL 31/12/2018	RESIDUI AL 31/12/2018
			(A)	(B)	(C) = (A) + (B)	(D)	(E) = (C) - (D)
04061.03.0294100	CAP 2941/0 - REFEZIONE SCOLASTICA - MANUTENZIONE ORDINARIA	2017	109,80	0,00	109,80	109,80	0,00
04061.03.0294100	CAP 2941/0 - REFEZIONE SCOLASTICA - MANUTENZIONE ORDINARIA	2018	0,00	479,34	479,34	219,60	259,74
<b>TOTALE CODIFICA</b>			<b>109,80</b>	<b>479,34</b>	<b>589,14</b>	<b>329,40</b>	<b>259,74</b>
04061.03.0296000	CAP 2960/0 - SERVIZI DI ASSISTENZA EDUCATIVA SCOLASTICA	2017	17.560,13	0,00	17.560,13	17.560,13	0,00
04061.03.0296000	CAP 2960/0 - SERVIZI DI ASSISTENZA EDUCATIVA SCOLASTICA	2018	0,00	74.911,66	74.911,66	58.805,76	16.105,90
<b>TOTALE CODIFICA</b>			<b>17.560,13</b>	<b>74.911,66</b>	<b>92.471,79</b>	<b>76.365,89</b>	<b>16.105,90</b>
04061.03.0296100	CAP 2961/0 - ASSISTENZA EDUCATIVA SPECIALISTICA ALUNNI	2018	0,00	22.793,05	22.793,05	13.616,05	9.177,00
<b>TOTALE CODIFICA</b>			<b>0,00</b>	<b>22.793,05</b>	<b>22.793,05</b>	<b>13.616,05</b>	<b>9.177,00</b>
04061.03.0298200	CAP 2982/0 - SERVIZIO RISTORAZIONE INSEGNANTI ISTITUTO	2017	1.535,58	0,00	1.535,58	1.535,58	0,00
04061.03.0298200	CAP 2982/0 - SERVIZIO RISTORAZIONE INSEGNANTI ISTITUTO	2018	0,00	22.700,00	22.700,00	20.863,60	1.836,40
<b>TOTALE CODIFICA</b>			<b>1.535,58</b>	<b>22.700,00</b>	<b>24.235,58</b>	<b>22.399,18</b>	<b>1.836,40</b>
04061.03.0302000	CAP 3020/0 - TRASPORTO SCOLASTICO- ACCOMPAGNAMENTO	2017	9.391,89	0,00	9.391,89	9.391,89	0,00
04061.03.0302000	CAP 3020/0 - TRASPORTO SCOLASTICO- ACCOMPAGNAMENTO	2018	0,00	14.758,80	14.758,80	11.881,80	2.877,00
<b>TOTALE CODIFICA</b>			<b>9.391,89</b>	<b>14.758,80</b>	<b>24.150,69</b>	<b>21.273,69</b>	<b>2.877,00</b>
04061.03.0304000	CAP 3040/0 - TRASPORTO SCOLASTICO - PREST. SERVIZI	2017	4.320,57	0,00	4.320,57	4.320,57	0,00
04061.03.0304000	CAP 3040/0 - TRASPORTO SCOLASTICO - PREST. SERVIZI	2018	0,00	26.999,50	26.999,50	24.304,50	2.695,00
<b>TOTALE CODIFICA</b>			<b>4.320,57</b>	<b>26.999,50</b>	<b>31.320,07</b>	<b>28.625,07</b>	<b>2.695,00</b>
04061.03.0304100	CAP 3041/0 - TRASPORTO SCOLASTICO ALUNNI DISABILI SCUOLA	2018	0,00	16.492,30	16.492,30	15.722,30	770,00
<b>TOTALE CODIFICA</b>			<b>0,00</b>	<b>16.492,30</b>	<b>16.492,30</b>	<b>15.722,30</b>	<b>770,00</b>
04061.03.0304200	CAP 3042/0 - MANUTENZIONE SCUOLABUS DI PROPRIETA' COMUNALE	2018	0,00	11.008,99	11.008,99	11.008,99	0,00
<b>TOTALE CODIFICA</b>			<b>0,00</b>	<b>11.008,99</b>	<b>11.008,99</b>	<b>11.008,99</b>	<b>0,00</b>
04061.04.0306100	CAP 3061/0 - QUOTE ESENZIONI SERVIZI SCOLASTICI (mensa, trasporto)	2017	719,40	0,00	719,40	719,40	0,00
04061.04.0306100	CAP 3061/0 - QUOTE ESENZIONI SERVIZI SCOLASTICI (mensa, trasporto)	2018	0,00	2.227,69	2.227,69	0,00	2.227,69

CODIFICA	DESCRIZIONE	ANNO RES.	RESIDUO AL	VARIAZ.E COMP.	RESIDUI	PAGAMENTI DAL	RESIDUI AL
			01/01/2018	DAL 01/01/2018 AL	CONSERVATI AL	01/01/2018 AL	31/12/2018
			(A)	(B)	(C) = (A) + (B)	(D)	(E) = (C) - (D)
<b>TOTALE CODIFICA</b>			<b>719,40</b>	<b>2.227,69</b>	<b>2.947,09</b>	<b>719,40</b>	<b>2.227,69</b>
04061.04.0306300	CAP 3063/0 - TRASF. SCUOLA PRIMARIA	2018	0,00	2.400,00	2.400,00	2.400,00	0,00
<b>TOTALE CODIFICA</b>			<b>0,00</b>	<b>2.400,00</b>	<b>2.400,00</b>	<b>2.400,00</b>	<b>0,00</b>
04061.04.0306401	CAP 3064/0 - TRASF. FAMIGLIE TRASPORTO SCOLASTICO SCUOLA	2018	0,00	1.680,00	1.680,00	1.680,00	0,00
<b>TOTALE CODIFICA</b>			<b>0,00</b>	<b>1.680,00</b>	<b>1.680,00</b>	<b>1.680,00</b>	<b>0,00</b>
04061.04.0502100	CAP 5021/0 - COMUNE DI GAGGIANO TRASFERIMENTO PER INCARICO	2017	320,00	0,00	320,00	320,00	0,00
04061.04.0502100	CAP 5021/0 - COMUNE DI GAGGIANO TRASFERIMENTO PER INCARICO	2018	0,00	1.901,73	1.901,73	1.203,83	697,90
<b>TOTALE CODIFICA</b>			<b>320,00</b>	<b>1.901,73</b>	<b>2.221,73</b>	<b>1.523,83</b>	<b>697,90</b>
04061.10.0294200	CAP 2942/0 - REFEZIONE SCOLASTICA - ONERI ASSICURATIVI IMMOBILE	2018	0,00	461,90	461,90	461,90	0,00
<b>TOTALE CODIFICA</b>			<b>0,00</b>	<b>461,90</b>	<b>461,90</b>	<b>461,90</b>	<b>0,00</b>
04061.10.0302100	CAP 3021/0 - TRASPORTO SCOLASTICO - ONERI ASSICURATIVI	2018	0,00	1.012,00	1.012,00	1.012,00	0,00
<b>TOTALE CODIFICA</b>			<b>0,00</b>	<b>1.012,00</b>	<b>1.012,00</b>	<b>1.012,00</b>	<b>0,00</b>
04071.03.0244001	CAP 2440/0 - SCUOLA PRIMARIA - FORNITURA GRATUITA LIBRI TESTO	2017	47,85	0,00	47,85	47,85	0,00
04071.03.0244001	CAP 2440/0 - SCUOLA PRIMARIA - FORNITURA GRATUITA LIBRI TESTO	2018	0,00	9.398,09	9.398,09	9.327,92	70,17
<b>TOTALE CODIFICA</b>			<b>47,85</b>	<b>9.398,09</b>	<b>9.445,94</b>	<b>9.375,77</b>	<b>70,17</b>
04071.04.0304700	CAP 3047/0 - CONTR. IST. COMPRENSIVO STATALE "A. MANZONI" P.O.F.	2018	0,00	37.500,00	37.500,00	37.500,00	0,00
<b>TOTALE CODIFICA</b>			<b>0,00</b>	<b>37.500,00</b>	<b>37.500,00</b>	<b>37.500,00</b>	<b>0,00</b>
05021.02.0323500	CAP 3235/0 - SERVIZI CULTURALI - IMPOSTE E TASSE	2018	0,00	4.629,62	4.629,62	4.260,87	368,75
<b>TOTALE CODIFICA</b>			<b>0,00</b>	<b>4.629,62</b>	<b>4.629,62</b>	<b>4.260,87</b>	<b>368,75</b>
05021.03.0084004	CAP 740/0 - STABILI COMUNALI (EX CASTELLO - VARIE) - UTENZE	2017	7.122,96	-4.988,48	2.134,48	2.134,48	0,00
05021.03.0084004	CAP 740/0 - STABILI COMUNALI (EX CASTELLO - VARIE) - UTENZE	2018	0,00	13.500,00	13.500,00	8.155,98	5.344,02
<b>TOTALE CODIFICA</b>			<b>7.122,96</b>	<b>8.511,52</b>	<b>15.634,48</b>	<b>10.290,46</b>	<b>5.344,02</b>

CODIFICA	DESCRIZIONE	ANNO RES.	RESIDUO AL	VARIAZ.E COMP.	RESIDUI	PAGAMENTI DAL	RESIDUI AL
			01/01/2018	DAL 01/01/2018 AL	CONSERVATI AL	01/01/2018 AL	31/12/2018
			(A)	(B)	(C) = (A) + (B)	(D)	(E) = (C) - (D)
05021.03.0310000	CAP 3100/0 - INIZIATIVE TEMPO LIBERO E CULTURALI- ACQUISTO MAT.	2017	300,00	0,00	300,00	300,00	0,00
05021.03.0310000	CAP 3100/0 - INIZIATIVE TEMPO LIBERO E CULTURALI- ACQUISTO MAT.	2018	0,00	349,52	349,52	110,40	239,12
<b>TOTALE CODIFICA</b>			<b>300,00</b>	<b>349,52</b>	<b>649,52</b>	<b>410,40</b>	<b>239,12</b>
05021.03.0317000	CAP 3170/0 - CENTRO CIVICO CASTELLO - SERVIZIO DI PULIZIA	2017	502,81	0,00	502,81	502,81	0,00
05021.03.0317000	CAP 3170/0 - CENTRO CIVICO CASTELLO - SERVIZIO DI PULIZIA	2018	0,00	1.489,42	1.489,42	1.164,69	324,73
<b>TOTALE CODIFICA</b>			<b>502,81</b>	<b>1.489,42</b>	<b>1.992,23</b>	<b>1.667,50</b>	<b>324,73</b>
05021.03.0318000	CAP 3180/0 - INIZIATIVE TEMPO LIBERO E CULTURALI - PREST. SERVIZI	2017	305,00	0,00	305,00	305,00	0,00
05021.03.0318000	CAP 3180/0 - INIZIATIVE TEMPO LIBERO E CULTURALI - PREST. SERVIZI	2018	0,00	9.558,46	9.558,46	7.601,78	1.956,68
<b>TOTALE CODIFICA</b>			<b>305,00</b>	<b>9.558,46</b>	<b>9.863,46</b>	<b>7.906,78</b>	<b>1.956,68</b>
05021.04.0322000	CAP 3220/0 - QUOTA ASSOCIATIVA SISTEMA BIBLIOTECARIO	2018	0,00	8.600,00	8.600,00	8.600,00	0,00
<b>TOTALE CODIFICA</b>			<b>0,00</b>	<b>8.600,00</b>	<b>8.600,00</b>	<b>8.600,00</b>	<b>0,00</b>
05021.04.0324000	CAP 3240/0 - CONTRIBUTO PARROCCHIA S. STEFANO - BIBLIOTECA	2018	0,00	7.200,00	7.200,00	7.200,00	0,00
<b>TOTALE CODIFICA</b>			<b>0,00</b>	<b>7.200,00</b>	<b>7.200,00</b>	<b>7.200,00</b>	<b>0,00</b>
05021.04.0328000	CAP 3280/0 - CONTRIBUTO AD ENTI ED ASSOCIAZIONI PER MANIF.	2018	0,00	3.650,00	3.650,00	2.950,00	700,00
<b>TOTALE CODIFICA</b>			<b>0,00</b>	<b>3.650,00</b>	<b>3.650,00</b>	<b>2.950,00</b>	<b>700,00</b>
05021.04.0330000	CAP 3300/0 - CONTRIBUTO AL CORPO BANDISTICO DI ROSATE	2018	0,00	6.750,00	6.750,00	6.750,00	0,00
<b>TOTALE CODIFICA</b>			<b>0,00</b>	<b>6.750,00</b>	<b>6.750,00</b>	<b>6.750,00</b>	<b>0,00</b>
05021.10.0318100	CAP 3181/0 - INIZIATIVE CULTURALI E TEMPO LIBERO - ONERI	2018	0,00	920,00	920,00	920,00	0,00
<b>TOTALE CODIFICA</b>			<b>0,00</b>	<b>920,00</b>	<b>920,00</b>	<b>920,00</b>	<b>0,00</b>
05022.02.0631200	CAP 6312/0 - MANUTENZIONE E RESTAURO CENTRO CIVICO CASTELLO	2018	0,00	47.968,75	47.968,75	47.968,75	0,00
<b>TOTALE CODIFICA</b>			<b>0,00</b>	<b>47.968,75</b>	<b>47.968,75</b>	<b>47.968,75</b>	<b>0,00</b>
05022.02.0674000	CAP 6740/0 - ATTREZZ.E ARREDI E ATTREZZATURE SERV.CULTURALI -	2017	1.900,00	-46,80	1.853,20	1.853,20	0,00
05022.02.0674000	CAP 6740/0 - ATTREZZ.E ARREDI E ATTREZZATURE SERV.CULTURALI -	2018	0,00	13.822,60	13.822,60	0,00	13.822,60

CODIFICA	DESCRIZIONE	ANNO RES.	RESIDUO AL	VARIAZ.E COMP.	RESIDUI	PAGAMENTI DAL	RESIDUI AL
			01/01/2018	DAL 01/01/2018 AL	CONSERVATI AL	01/01/2018 AL	31/12/2018
			(A)	(B)	(C) = (A) + (B)	(D)	(E) = (C) - (D)
<b>TOTALE CODIFICA</b>			<b>1.900,00</b>	<b>13.775,80</b>	<b>15.675,80</b>	<b>1.853,20</b>	<b>13.822,60</b>
05022.02.0674500	CAP 6745/0 - ACQUIS. ARREDI E ATTREZZATURE SERV. CULTURALI	2017	3.100,00	0,00	3.100,00	3.100,00	0,00
<b>TOTALE CODIFICA</b>			<b>3.100,00</b>	<b>0,00</b>	<b>3.100,00</b>	<b>3.100,00</b>	<b>0,00</b>
05022.02.0674501	CAP 6741/0 - HARDWARE - ATTREZZATURE - SERV.CULTURALI -	2018	0,00	9.276,88	9.276,88	0,00	9.276,88
<b>TOTALE CODIFICA</b>			<b>0,00</b>	<b>9.276,88</b>	<b>9.276,88</b>	<b>0,00</b>	<b>9.276,88</b>
06011.03.0338000	CAP 3380/0 - PALESTRE COMUNALI - SERVIZIO DI PULIZIA	2017	2.111,56	0,00	2.111,56	2.111,56	0,00
06011.03.0338000	CAP 3380/0 - PALESTRE COMUNALI - SERVIZIO DI PULIZIA	2018	0,00	12.229,28	12.229,28	10.685,43	1.543,85
<b>TOTALE CODIFICA</b>			<b>2.111,56</b>	<b>12.229,28</b>	<b>14.340,84</b>	<b>12.796,99</b>	<b>1.543,85</b>
06011.03.0340000	CAP 3400/0 - PALESTRA COMUNALE - UTENZE	2017	4.129,15	-2.264,43	1.864,72	1.864,72	0,00
06011.03.0340000	CAP 3400/0 - PALESTRA COMUNALE - UTENZE	2018	0,00	7.500,00	7.500,00	5.601,78	1.898,22
<b>TOTALE CODIFICA</b>			<b>4.129,15</b>	<b>5.235,57</b>	<b>9.364,72</b>	<b>7.466,50</b>	<b>1.898,22</b>
06011.03.0342100	CAP 3421/0 - PALESTRA COMUNALE -MANUT. ORD. EDIFICIO	2017	219,60	0,00	219,60	219,60	0,00
06011.03.0342100	CAP 3421/0 - PALESTRA COMUNALE -MANUT. ORD. EDIFICIO	2018	0,00	568,82	568,82	439,20	129,62
<b>TOTALE CODIFICA</b>			<b>219,60</b>	<b>568,82</b>	<b>788,42</b>	<b>658,80</b>	<b>129,62</b>
06011.03.0344000	CAP 3440/0 - CONV. POLISPORTIVA ROSATESE GESTIONE CAMPO	2018	0,00	22.753,00	22.753,00	22.753,00	0,00
<b>TOTALE CODIFICA</b>			<b>0,00</b>	<b>22.753,00</b>	<b>22.753,00</b>	<b>22.753,00</b>	<b>0,00</b>
06011.04.0356000	CAP 3560/0 - CONTRIBUTI ECONOMICI AD ASSOCIAZIONI - SOCIETA'	2018	0,00	8.499,99	8.499,99	0,00	8.499,99
<b>TOTALE CODIFICA</b>			<b>0,00</b>	<b>8.499,99</b>	<b>8.499,99</b>	<b>0,00</b>	<b>8.499,99</b>
06011.10.0342200	CAP 3422/0 - PALESTRE COMUNALI - ONERI ASSICURATIVI IMMOBILE	2018	0,00	1.034,75	1.034,75	1.034,75	0,00
<b>TOTALE CODIFICA</b>			<b>0,00</b>	<b>1.034,75</b>	<b>1.034,75</b>	<b>1.034,75</b>	<b>0,00</b>
06011.10.0348200	CAP 3482/0 - CAMPI SPORTIVI - ONERI DI ASSICURAZIONE IMMOBILI	2018	0,00	231,00	231,00	231,00	0,00
<b>TOTALE CODIFICA</b>			<b>0,00</b>	<b>231,00</b>	<b>231,00</b>	<b>231,00</b>	<b>0,00</b>

CODIFICA	DESCRIZIONE	ANNO RES.	RESIDUO AL	VARIAZ.E COMP.	RESIDUI	PAGAMENTI DAL	RESIDUI AL
			01/01/2018	DAL 01/01/2018 AL	CONSERVATI AL	01/01/2018 AL	31/12/2018
			(A)	(B)	(C) = (A) + (B)	(D)	(E) = (C) - (D)
06012.02.0680000	CAP 6800/0 - IMPIANTI SPORTIVI - MANUTENZIONI STRAORD. (	2017	9.455,37	0,00	9.455,37	9.455,37	0,00
<b>TOTALE CODIFICA</b>			<b>9.455,37</b>	<b>0,00</b>	<b>9.455,37</b>	<b>9.455,37</b>	<b>0,00</b>
06012.02.0682000	CAP 6820/0 - IMPIANTI SPORTIVI - MANUTENZIONE STRAORD CAMPO	2018	0,00	4.990,12	4.990,12	4.990,12	0,00
<b>TOTALE CODIFICA</b>			<b>0,00</b>	<b>4.990,12</b>	<b>4.990,12</b>	<b>4.990,12</b>	<b>0,00</b>
06012.02.0685400	CAP 6854/0 - MANUTENZIONE STRAORD. IMPIANTI SPORTIVI (ONERI	2018	0,00	5.000,00	5.000,00	5.000,00	0,00
<b>TOTALE CODIFICA</b>			<b>0,00</b>	<b>5.000,00</b>	<b>5.000,00</b>	<b>5.000,00</b>	<b>0,00</b>
08012.03.0648000	CAP 6480/0 - SPESE PER OP.URBAN.(L.R. IST.REL.SU ONERI SECOND.)	2017	1.170,52	0,00	1.170,52	1.170,52	0,00
08012.03.0648000	CAP 6480/0 - SPESE PER OP.URBAN.(L.R. IST.REL.SU ONERI SECOND.)	2018	0,00	7.593,16	7.593,16	0,00	7.593,16
<b>TOTALE CODIFICA</b>			<b>1.170,52</b>	<b>7.593,16</b>	<b>8.763,68</b>	<b>1.170,52</b>	<b>7.593,16</b>
08021.03.0444000	CAP 4440/0 - CASE ANZIANI- MANUTENZIONE IMMOBILI A CARICO	2016	939,12	-939,12	0,00	0,00	0,00
08021.03.0444000	CAP 4440/0 - CASE ANZIANI- MANUTENZIONE IMMOBILI A CARICO	2017	1.679,42	0,00	1.679,42	1.679,42	0,00
08021.03.0444000	CAP 4440/0 - CASE ANZIANI- MANUTENZIONE IMMOBILI A CARICO	2018	0,00	9.565,58	9.565,58	5.984,29	3.581,29
<b>TOTALE CODIFICA</b>			<b>2.618,54</b>	<b>8.626,46</b>	<b>11.245,00</b>	<b>7.663,71</b>	<b>3.581,29</b>
08021.03.0444100	CAP 4441/0 - CASE ANZIANI - UTENZE E SPESE CONDOMINIALI	2017	8.470,21	-4.709,27	3.760,94	3.760,94	0,00
08021.03.0444100	CAP 4441/0 - CASE ANZIANI - UTENZE E SPESE CONDOMINIALI	2018	0,00	34.109,02	34.109,02	21.291,86	12.817,16
<b>TOTALE CODIFICA</b>			<b>8.470,21</b>	<b>29.399,75</b>	<b>37.869,96</b>	<b>25.052,80</b>	<b>12.817,16</b>
08021.03.0444200	CAP 4442/0 - CASE ANZIANI - SPESE MANUTENZIONI ORDINARIE A	2016	725,90	-725,90	0,00	0,00	0,00
08021.03.0444200	CAP 4442/0 - CASE ANZIANI - SPESE MANUTENZIONI ORDINARIE A	2018	0,00	1.988,60	1.988,60	1.195,60	793,00
<b>TOTALE CODIFICA</b>			<b>725,90</b>	<b>1.262,70</b>	<b>1.988,60</b>	<b>1.195,60</b>	<b>793,00</b>
08022.03.0006492	CAP 6492/0 TRASF. A PRIVATI CONTR. REG. ABBATTIMENTO	2018	0,00	4.393,72	4.393,72	0,00	4.393,72
<b>TOTALE CODIFICA</b>			<b>0,00</b>	<b>4.393,72</b>	<b>4.393,72</b>	<b>0,00</b>	<b>4.393,72</b>
09021.02.0436500	CAP 4365/0 - TASSE AUTOMEZZI SERVIZIO PARCHI E GIARDINI	2018	0,00	56,64	56,64	56,64	0,00
<b>TOTALE CODIFICA</b>			<b>0,00</b>	<b>56,64</b>	<b>56,64</b>	<b>56,64</b>	<b>0,00</b>

CODIFICA	DESCRIZIONE	ANNO RES.	RESIDUO AL	VARIAZ.E COMP.	RESIDUI	PAGAMENTI DAL	RESIDUI AL
			01/01/2018	DAL 01/01/2018 AL	CONSERVATI AL	01/01/2018 AL	31/12/2018
			(A)	(B)	(C) = (A) + (B)	(D)	(E) = (C) - (D)
09021.03.0426100	CAP 4261/0 - PARCHI E GIARD.- SPESE MAT. CONSUMO	2018	0,00	283,32	283,32	283,32	0,00
<b>TOTALE CODIFICA</b>			<b>0,00</b>	<b>283,32</b>	<b>283,32</b>	<b>283,32</b>	<b>0,00</b>
09021.03.0428000	CAP 4280/0 - PARCHI E GIARDINI - SPESE AUTOMEZZI / CARBURANTI -	2018	0,00	11,00	11,00	11,00	0,00
<b>TOTALE CODIFICA</b>			<b>0,00</b>	<b>11,00</b>	<b>11,00</b>	<b>11,00</b>	<b>0,00</b>
09021.03.0430000	CAP 4300/0 - PARCHI E GIARDINI - UTENZE AREE VERDI	2017	464,05	-230,61	233,44	233,44	0,00
09021.03.0430000	CAP 4300/0 - PARCHI E GIARDINI - UTENZE AREE VERDI	2018	0,00	1.000,00	1.000,00	611,27	388,73
<b>TOTALE CODIFICA</b>			<b>464,05</b>	<b>769,39</b>	<b>1.233,44</b>	<b>844,71</b>	<b>388,73</b>
09021.03.0432100	CAP 4321/0 - PARCHI E GIARD.-MANUT.ORD.-NO ONERI	2017	5.248,75	-0,02	5.248,73	5.248,73	0,00
09021.03.0432100	CAP 4321/0 - PARCHI E GIARD.-MANUT.ORD.-NO ONERI	2018	0,00	63.597,30	63.597,30	60.062,50	3.534,80
<b>TOTALE CODIFICA</b>			<b>5.248,75</b>	<b>63.597,28</b>	<b>68.846,03</b>	<b>65.311,23</b>	<b>3.534,80</b>
09021.03.0434000	CAP 4340/0 - PARCHI E GIARDINI- SPESE PER AUTOMEZZI PREST.SERV.	2017	4.304,84	0,00	4.304,84	882,06	3.422,78
09021.03.0434000	CAP 4340/0 - PARCHI E GIARDINI- SPESE PER AUTOMEZZI PREST.SERV.	2018	0,00	820,00	820,00	820,00	0,00
<b>TOTALE CODIFICA</b>			<b>4.304,84</b>	<b>820,00</b>	<b>5.124,84</b>	<b>1.702,06</b>	<b>3.422,78</b>
09021.04.0436000	CAP 4360/0 - CITTA' METROPOLITANA DI MILANO - QUOTA CONTR.	2018	0,00	867,75	867,75	867,75	0,00
<b>TOTALE CODIFICA</b>			<b>0,00</b>	<b>867,75</b>	<b>867,75</b>	<b>867,75</b>	<b>0,00</b>
09021.10.0434100	CAP 4341/0 - PARCHI E GIARDINI - ONERI DI ASSICURAZIONE	2018	0,00	200,00	200,00	200,00	0,00
<b>TOTALE CODIFICA</b>			<b>0,00</b>	<b>200,00</b>	<b>200,00</b>	<b>200,00</b>	<b>0,00</b>
09022.02.0700000	CAP 7000/0 - PARCHI E GIARDINI - MANUTENZIONE STRAORD.	2017	31.951,80	0,00	31.951,80	31.951,80	0,00
09022.02.0700000	CAP 7000/0 - PARCHI E GIARDINI - MANUTENZIONE STRAORD.	2018	0,00	9.882,00	9.882,00	0,00	9.882,00
<b>TOTALE CODIFICA</b>			<b>31.951,80</b>	<b>9.882,00</b>	<b>41.833,80</b>	<b>31.951,80</b>	<b>9.882,00</b>
09022.02.0700100	CAP 7001/0 - REALIZZ.E COMPLET.PARCHI E GIARDINI-OPERE-ONERI	2018	0,00	5.711,15	5.711,15	0,00	5.711,15
<b>TOTALE CODIFICA</b>			<b>0,00</b>	<b>5.711,15</b>	<b>5.711,15</b>	<b>0,00</b>	<b>5.711,15</b>
09022.02.0700200	CAP 7002/0 - PARCHI E GIARDINI - MANUTENZIONE STRAORD. -	2018	0,00	10.000,00	10.000,00	0,00	10.000,00

CODIFICA	DESCRIZIONE	ANNO RES.	RESIDUO AL	VARIAZ.E COMP.	RESIDUI	PAGAMENTI DAL	RESIDUI AL
			01/01/2018	DAL 01/01/2018 AL	CONSERVATI AL	01/01/2018 AL	31/12/2018
			(A)	(B)	(C) = (A) + (B)	(D)	(E) = (C) - (D)
<b>TOTALE CODIFICA</b>			<b>0,00</b>	<b>10.000,00</b>	<b>10.000,00</b>	<b>0,00</b>	<b>10.000,00</b>
09022.02.0700600	CAP 7006/0 - PARCHI E GIARDINI - MANUTENZIONE PARCHI E GIARDINI	2017	9.202,26	-51,88	9.150,38	9.150,38	0,00
09022.02.0700600	CAP 7006/0 - PARCHI E GIARDINI - MANUTENZIONE PARCHI E GIARDINI	2018	0,00	18.411,85	18.411,85	4.204,85	14.207,00
<b>TOTALE CODIFICA</b>			<b>9.202,26</b>	<b>18.359,97</b>	<b>27.562,23</b>	<b>13.355,23</b>	<b>14.207,00</b>
09022.02.0702200	CAP 7022/0 - REALIZZ.E COMPLET.PARCHI E GIARDINI - DIRITTI DI	2018	0,00	9.931,54	9.931,54	8.909,79	1.021,75
<b>TOTALE CODIFICA</b>			<b>0,00</b>	<b>9.931,54</b>	<b>9.931,54</b>	<b>8.909,79</b>	<b>1.021,75</b>
09031.01.0409000	CAP 4090/0 - RETRIBUZIONE PERS.PULIZIA STRADE/NETT.URBANA	2018	0,00	39.954,45	39.954,45	39.954,45	0,00
<b>TOTALE CODIFICA</b>			<b>0,00</b>	<b>39.954,45</b>	<b>39.954,45</b>	<b>39.954,45</b>	<b>0,00</b>
09031.01.0409500	CAP 4095/0 - CONTRIBUTI PREV.E ASS.A CARICO COM.SERV.PUL.	2018	0,00	11.644,44	11.644,44	11.644,44	0,00
<b>TOTALE CODIFICA</b>			<b>0,00</b>	<b>11.644,44</b>	<b>11.644,44</b>	<b>11.644,44</b>	<b>0,00</b>
09031.02.0163800	CAP 1638/0 - IRAP - Servizi Nettezza Urbana	2018	0,00	3.505,51	3.505,51	3.505,51	0,00
<b>TOTALE CODIFICA</b>			<b>0,00</b>	<b>3.505,51</b>	<b>3.505,51</b>	<b>3.505,51</b>	<b>0,00</b>
09031.03.0412000	CAP 4120/0 - RACCOLTA E SMALTIMENTO RIFIUTI- SPESE MAT.	2018	0,00	483,12	483,12	483,12	0,00
<b>TOTALE CODIFICA</b>			<b>0,00</b>	<b>483,12</b>	<b>483,12</b>	<b>483,12</b>	<b>0,00</b>
09031.03.0416000	CAP 4160/0 - SERVIZIO PULIZIA E MANUTENZIONE EDIFICI COMUNALI-	2018	0,00	1.625,84	1.625,84	0,00	1.625,84
<b>TOTALE CODIFICA</b>			<b>0,00</b>	<b>1.625,84</b>	<b>1.625,84</b>	<b>0,00</b>	<b>1.625,84</b>
09031.03.0418000	CAP 4180/0 - SERVIZIO RACCOLTA E SMALTIMENTO RIFIUTI URBANI -	2017	62.764,96	-9.790,02	52.974,94	52.974,94	0,00
09031.03.0418000	CAP 4180/0 - SERVIZIO RACCOLTA E SMALTIMENTO RIFIUTI URBANI -	2018	0,00	632.997,20	632.997,20	580.247,44	52.749,76
<b>TOTALE CODIFICA</b>			<b>62.764,96</b>	<b>623.207,18</b>	<b>685.972,14</b>	<b>633.222,38</b>	<b>52.749,76</b>
09031.03.0418200	CAP 4182/0 - ECOCENTRO - UTENZE	2017	1.012,11	-15,14	996,97	996,97	0,00
09031.03.0418200	CAP 4182/0 - ECOCENTRO - UTENZE	2018	0,00	3.300,00	3.300,00	2.496,48	803,52
<b>TOTALE CODIFICA</b>			<b>1.012,11</b>	<b>3.284,86</b>	<b>4.296,97</b>	<b>3.493,45</b>	<b>803,52</b>

CODIFICA	DESCRIZIONE	ANNO RES.	RESIDUO AL	VARIAZ.E COMP.	RESIDUI	PAGAMENTI DAL	RESIDUI AL
			01/01/2018	DAL 01/01/2018 AL	CONSERVATI AL	01/01/2018 AL	31/12/2018
			(A)	(B)	(C) = (A) + (B)	(D)	(E) = (C) - (D)
09041.03.0394100	CAP 3941/0 - RETE FOGNARIA-NO ONERI MANUTENZIONI	2018	0,00	6.871,22	6.871,22	3.469,86	3.401,36
<b>TOTALE CODIFICA</b>			<b>0,00</b>	<b>6.871,22</b>	<b>6.871,22</b>	<b>3.469,86</b>	<b>3.401,36</b>
09041.03.0396000	CAP 3960/0 - CASA DELL'ACQUA - UTENZE	2017	946,19	-700,62	245,57	245,57	0,00
09041.03.0396000	CAP 3960/0 - CASA DELL'ACQUA - UTENZE	2018	0,00	482,26	482,26	482,26	0,00
<b>TOTALE CODIFICA</b>			<b>946,19</b>	<b>-218,36</b>	<b>727,83</b>	<b>727,83</b>	<b>0,00</b>
09041.03.0398000	CAP 3980/0 - CASA DELL'ACQUA - SPESE MANUTENZIONE	2017	328,12	0,00	328,12	328,12	0,00
<b>TOTALE CODIFICA</b>			<b>328,12</b>	<b>0,00</b>	<b>328,12</b>	<b>328,12</b>	<b>0,00</b>
09041.07.0407000	CAP 4070/0 - INTERESSI PASSIVI MUTUO DEPURAZIONE-CASSA	2018	0,00	9.743,06	9.743,06	9.743,06	0,00
<b>TOTALE CODIFICA</b>			<b>0,00</b>	<b>9.743,06</b>	<b>9.743,06</b>	<b>9.743,06</b>	<b>0,00</b>
09042.02.0713100	CAP 7131/0 - SPESE PER ADEGU.RETE FOGNARIA -OPERE.MUTUO CAS.	2015	4.440,80	-4.440,80	0,00	0,00	0,00
<b>TOTALE CODIFICA</b>			<b>4.440,80</b>	<b>-4.440,80</b>	<b>0,00</b>	<b>0,00</b>	<b>0,00</b>
09042.02.0714000	CAP 7140/0 - COSTRUZIONE FOGNATURA (AVANZO VINCOLATO )	2015	35.000,00	-35.000,00	0,00	0,00	0,00
<b>TOTALE CODIFICA</b>			<b>35.000,00</b>	<b>-35.000,00</b>	<b>0,00</b>	<b>0,00</b>	<b>0,00</b>
10051.02.0386500	CAP 3865/0 - IMPOSTE E TASSE - SERVIZI VIABILITA'	2018	0,00	128,77	128,77	128,77	0,00
<b>TOTALE CODIFICA</b>			<b>0,00</b>	<b>128,77</b>	<b>128,77</b>	<b>128,77</b>	<b>0,00</b>
10051.03.0364000	CAP 3640/0 - STRADE / VIABILITA' - MANUTENZIONE ORDINARIA - MAT.	2018	0,00	254,04	254,04	35,00	219,04
<b>TOTALE CODIFICA</b>			<b>0,00</b>	<b>254,04</b>	<b>254,04</b>	<b>35,00</b>	<b>219,04</b>
10051.03.0366100	CAP 3661/0 - STRADE / VIABILITA' - MANUT. MAT.PRIME	2017	120,78	0,00	120,78	120,78	0,00
10051.03.0366100	CAP 3661/0 - STRADE / VIABILITA' - MANUT. MAT.PRIME	2018	0,00	4.361,82	4.361,82	3.940,36	421,46
<b>TOTALE CODIFICA</b>			<b>120,78</b>	<b>4.361,82</b>	<b>4.482,60</b>	<b>4.061,14</b>	<b>421,46</b>
10051.03.0374000	CAP 3740/0 - STRADE / VIABILITA' - MANUTENZIONE AUTOMEZZI -	2018	0,00	533,41	533,41	533,41	0,00
<b>TOTALE CODIFICA</b>			<b>0,00</b>	<b>533,41</b>	<b>533,41</b>	<b>533,41</b>	<b>0,00</b>



CODIFICA	DESCRIZIONE	ANNO RES.	RESIDUO AL 01/01/2018	VARIAZ.E COMP. DAL 01/01/2018 AL 31/12/2018	RESIDUI CONSERVATI AL 31/12/2018	PAGAMENTI DAL 01/01/2018 AL 31/12/2018	RESIDUI AL 31/12/2018
			(A)	(B)	(C) = (A) + (B)	(D)	(E) = (C) - (D)
10051.03.0376000	CAP 3760/0 - STRADE / VIABILITA' - ILLUMINAZIONE PUBBLICA	2016	88.789,31	0,00	88.789,31	0,00	88.789,31
10051.03.0376000	CAP 3760/0 - STRADE / VIABILITA' - ILLUMINAZIONE PUBBLICA	2017	38.563,46	-8.013,52	30.549,94	30.549,94	0,00
10051.03.0376000	CAP 3760/0 - STRADE / VIABILITA' - ILLUMINAZIONE PUBBLICA	2018	0,00	120.429,96	120.429,96	107.436,49	12.993,47
<b>TOTALE CODIFICA</b>			<b>127.352,77</b>	<b>112.416,44</b>	<b>239.769,21</b>	<b>137.986,43</b>	<b>101.782,78</b>
10051.03.0376500	CAP 3765/0 - STRADE / VIABILITA' - ILLUMINAZIONE PUBBLICA-	2017	3.913,59	0,00	3.913,59	3.913,59	0,00
10051.03.0376500	CAP 3765/0 - STRADE / VIABILITA' - ILLUMINAZIONE PUBBLICA-	2018	0,00	46.400,00	46.400,00	43.049,49	3.350,51
<b>TOTALE CODIFICA</b>			<b>3.913,59</b>	<b>46.400,00</b>	<b>50.313,59</b>	<b>46.963,08</b>	<b>3.350,51</b>
10051.03.0378100	CAP 3781/0 - STRADE / VIABILITA' - MANUT STRADE - SGOMB NEVE	2017	2.729,63	0,00	2.729,63	2.729,63	0,00
10051.03.0378100	CAP 3781/0 - STRADE / VIABILITA' - MANUT STRADE - SGOMB NEVE	2018	0,00	7.137,42	7.137,42	3.937,42	3.200,00
<b>TOTALE CODIFICA</b>			<b>2.729,63</b>	<b>7.137,42</b>	<b>9.867,05</b>	<b>6.667,05</b>	<b>3.200,00</b>
10051.03.0380100	CAP 3801/0 - STRADE / VIABILITA' - UTENZE SEMAFORI	2017	3.001,98	-1.661,06	1.340,92	1.340,92	0,00
10051.03.0380100	CAP 3801/0 - STRADE / VIABILITA' - UTENZE SEMAFORI	2018	0,00	7.000,00	7.000,00	3.504,22	3.495,78
<b>TOTALE CODIFICA</b>			<b>3.001,98</b>	<b>5.338,94</b>	<b>8.340,92</b>	<b>4.845,14</b>	<b>3.495,78</b>
10051.10.0374100	CAP 3741/0 - STRADE / VIABILITA' - AUTOMEZZI - ONERI	2018	0,00	1.007,30	1.007,30	1.007,30	0,00
<b>TOTALE CODIFICA</b>			<b>0,00</b>	<b>1.007,30</b>	<b>1.007,30</b>	<b>1.007,30</b>	<b>0,00</b>
10052.02.0638000	CAP 6380/0 - OPERE URBANIZZ. PRIMARIE, MANUTENZIONE STRADE -	2018	0,00	4.995,90	4.995,90	0,00	4.995,90
<b>TOTALE CODIFICA</b>			<b>0,00</b>	<b>4.995,90</b>	<b>4.995,90</b>	<b>0,00</b>	<b>4.995,90</b>
10052.02.0688000	CAP 6880/0 - STRADE - COMPLETAMENTO E MANUTENZIONE	2018	0,00	46.198,60	46.198,60	46.198,60	0,00
<b>TOTALE CODIFICA</b>			<b>0,00</b>	<b>46.198,60</b>	<b>46.198,60</b>	<b>46.198,60</b>	<b>0,00</b>
10052.02.0688100	CAP 6881/0 - STRADE - COMPLETAMENTO E MANUTENZIONE	2018	0,00	14.218,01	14.218,01	0,00	14.218,01
<b>TOTALE CODIFICA</b>			<b>0,00</b>	<b>14.218,01</b>	<b>14.218,01</b>	<b>0,00</b>	<b>14.218,01</b>
10052.02.0688200	CAP 6882/0 - STRADE - COMPLETAMENTO E MANUTENZIONE STRAORD	2017	13.776,66	0,00	13.776,66	13.776,66	0,00
<b>TOTALE CODIFICA</b>			<b>13.776,66</b>	<b>0,00</b>	<b>13.776,66</b>	<b>13.776,66</b>	<b>0,00</b>

CODIFICA	DESCRIZIONE	ANNO RES.	RESIDUO AL	VARIAZ.E COMP.	RESIDUI	PAGAMENTI DAL	RESIDUI AL
			01/01/2018	DAL 01/01/2018 AL	CONSERVATI AL	01/01/2018 AL	31/12/2018
			(A)	(B)	(C) = (A) + (B)	(D)	(E) = (C) - (D)
10052.02.0688500	CAP 6885/0 - STRADE - COMPLETAMENTO E MANUTENZIONE	2017	18.764,30	-0,01	18.764,29	18.764,29	0,00
<b>TOTALE CODIFICA</b>			<b>18.764,30</b>	<b>-0,01</b>	<b>18.764,29</b>	<b>18.764,29</b>	<b>0,00</b>
10052.02.0688600	CAP 6886/0 - STRADE - RISCATTO PALI ILLUMINAZIONE PUBBLICA (	2017	29.482,91	-0,01	29.482,90	29.482,90	0,00
<b>TOTALE CODIFICA</b>			<b>29.482,91</b>	<b>-0,01</b>	<b>29.482,90</b>	<b>29.482,90</b>	<b>0,00</b>
10052.02.0689300	CAP 6893/0 - COMPLETAMENTO/ URBANIZ.- PISTA CICLABILE PER	2018	0,00	17.200,24	17.200,24	17.200,24	0,00
<b>TOTALE CODIFICA</b>			<b>0,00</b>	<b>17.200,24</b>	<b>17.200,24</b>	<b>17.200,24</b>	<b>0,00</b>
10052.02.0689400	CAP 6894/0 - COMPLETAMENTO STRADE,URBANIZ.E PISTA CICLABILE	2018	0,00	3.688,08	3.688,08	3.688,08	0,00
<b>TOTALE CODIFICA</b>			<b>0,00</b>	<b>3.688,08</b>	<b>3.688,08</b>	<b>3.688,08</b>	<b>0,00</b>
10052.02.0689900	CAP 6899/0 - REALIZZAZIONE PROGETTO RISI & BICI (COMUNE DI	2018	0,00	5.899,92	5.899,92	5.899,92	0,00
<b>TOTALE CODIFICA</b>			<b>0,00</b>	<b>5.899,92</b>	<b>5.899,92</b>	<b>5.899,92</b>	<b>0,00</b>
10052.02.0694500	CAP 6945/0 - SPESE MANUTENZIONE STRAORD. ILLUMINAZIONE	2018	0,00	15.000,00	15.000,00	0,00	15.000,00
<b>TOTALE CODIFICA</b>			<b>0,00</b>	<b>15.000,00</b>	<b>15.000,00</b>	<b>0,00</b>	<b>15.000,00</b>
12011.03.0300500	CAP 3005/0 - CENTRO ESTIVO SCUOLA INFANZIA -PREST.SERVIZI	2018	0,00	10.143,12	10.143,12	10.143,12	0,00
<b>TOTALE CODIFICA</b>			<b>0,00</b>	<b>10.143,12</b>	<b>10.143,12</b>	<b>10.143,12</b>	<b>0,00</b>
12011.03.0300600	CAP 3006/0 - CENTRO ESTIVO SCUOLA INFANZIA - SERVIZIO DI	2018	0,00	4.371,12	4.371,12	4.371,12	0,00
<b>TOTALE CODIFICA</b>			<b>0,00</b>	<b>4.371,12</b>	<b>4.371,12</b>	<b>4.371,12</b>	<b>0,00</b>
12011.03.0500500	CAP 5005/0 - SPESE PER RETTE RICOVERO MINORI	2017	7.404,80	-1.865,00	5.539,80	5.539,80	0,00
12011.03.0500500	CAP 5005/0 - SPESE PER RETTE RICOVERO MINORI	2018	0,00	31.103,50	31.103,50	13.530,43	17.573,07
<b>TOTALE CODIFICA</b>			<b>7.404,80</b>	<b>29.238,50</b>	<b>36.643,30</b>	<b>19.070,23</b>	<b>17.573,07</b>
12011.03.0500700	CAP 5007/0 - SPESE PROGETTO "SPAZIO NEUTRO"	2017	432,00	0,00	432,00	0,00	432,00
12011.03.0500700	CAP 5007/0 - SPESE PROGETTO "SPAZIO NEUTRO"	2018	0,00	500,00	500,00	0,00	500,00
<b>TOTALE CODIFICA</b>			<b>432,00</b>	<b>500,00</b>	<b>932,00</b>	<b>0,00</b>	<b>932,00</b>

CODIFICA	DESCRIZIONE	ANNO RES.	RESIDUO AL 01/01/2018	VARIAZ.E COMP. DAL 01/01/2018 AL 31/12/2018	RESIDUI CONSERVATI AL 31/12/2018	PAGAMENTI DAL 01/01/2018 AL 31/12/2018	RESIDUI AL 31/12/2018
			(A)	(B)	(C) = (A) + (B)	(D)	(E) = (C) - (D)
12011.04.0301600	CAP 3016/0 - CONV.COMUNI TUTELA MINORI	2017	2.437,00	0,00	2.437,00	2.437,00	0,00
12011.04.0301600	CAP 3016/0 - CONV.COMUNI TUTELA MINORI	2018	0,00	10.010,00	10.010,00	8.454,00	1.556,00
<b>TOTALE CODIFICA</b>			<b>2.437,00</b>	<b>10.010,00</b>	<b>12.447,00</b>	<b>10.891,00</b>	<b>1.556,00</b>
12011.04.0301900	CAP 3019/0 - CONTRIBUTI PER SERV.INFANZIA A ENTI,ASSOC, COOP,	2017	16.000,00	0,00	16.000,00	14.784,00	1.216,00
12011.04.0301900	CAP 3019/0 - CONTRIBUTI PER SERV.INFANZIA A ENTI,ASSOC, COOP,	2018	0,00	34.500,00	34.500,00	21.711,06	12.788,94
<b>TOTALE CODIFICA</b>			<b>16.000,00</b>	<b>34.500,00</b>	<b>50.500,00</b>	<b>36.495,06</b>	<b>14.004,94</b>
12011.04.0302300	CAP 3023/0 - TRASFERIMENTO CONTR. ANCI PROGETTO "NIDI GRATIS"	2017	4.161,00	0,00	4.161,00	4.161,00	0,00
<b>TOTALE CODIFICA</b>			<b>4.161,00</b>	<b>0,00</b>	<b>4.161,00</b>	<b>4.161,00</b>	<b>0,00</b>
12011.04.0302400	CAP 3024/0 - TRASFERIMENTO CONTR. REGIONALE PROGETTO NIDI	2017	14.000,00	0,00	14.000,00	14.000,00	0,00
12011.04.0302400	CAP 3024/0 - TRASFERIMENTO CONTR. REGIONALE PROGETTO NIDI	2018	0,00	62.700,00	62.700,00	35.892,50	26.807,50
<b>TOTALE CODIFICA</b>			<b>14.000,00</b>	<b>62.700,00</b>	<b>76.700,00</b>	<b>49.892,50</b>	<b>26.807,50</b>
12011.10.0300400	CAP 3004/0 - CENTRI ESTIVI - ONERI ASSICURATIVI	2018	0,00	1.192,65	1.192,65	1.192,65	0,00
<b>TOTALE CODIFICA</b>			<b>0,00</b>	<b>1.192,65</b>	<b>1.192,65</b>	<b>1.192,65</b>	<b>0,00</b>
12021.03.0489000	CAP 4890/0 - A.N.F.A.S.S. - SERV. TRASPORTO DISABILI	2018	0,00	1.200,00	1.200,00	1.200,00	0,00
<b>TOTALE CODIFICA</b>			<b>0,00</b>	<b>1.200,00</b>	<b>1.200,00</b>	<b>1.200,00</b>	<b>0,00</b>
12021.03.0489100	CAP 4891/0 - ANCI - SPESE PER VOLONTARI SERVIZI CIVILE	2017	732,00	0,00	732,00	732,00	0,00
<b>TOTALE CODIFICA</b>			<b>732,00</b>	<b>0,00</b>	<b>732,00</b>	<b>732,00</b>	<b>0,00</b>
12021.03.0500000	CAP 5000/0 - SPESE PER RETTE RICOVERO DISABILI FISICI E PSICHICI	2017	5.885,83	-1.379,73	4.506,10	4.506,10	0,00
12021.03.0500000	CAP 5000/0 - SPESE PER RETTE RICOVERO DISABILI FISICI E PSICHICI	2018	0,00	19.896,30	19.896,30	19.626,30	270,00
<b>TOTALE CODIFICA</b>			<b>5.885,83</b>	<b>18.516,57</b>	<b>24.402,40</b>	<b>24.132,40</b>	<b>270,00</b>
12021.04.0492500	CAP 4925/0 - CONTRIBUTI ALLE FAMIGLIE IN ATTUAZIONE P.D.Z.	2018	0,00	13.676,83	13.676,83	13.676,83	0,00
<b>TOTALE CODIFICA</b>			<b>0,00</b>	<b>13.676,83</b>	<b>13.676,83</b>	<b>13.676,83</b>	<b>0,00</b>
12021.04.0492600	CAP 4926/0 - A.N.F.A.S.S. - TRASFERIMENTO PER RETTE FREQUENZA	2018	0,00	32.536,00	32.536,00	29.427,20	3.108,80

CODIFICA	DESCRIZIONE	ANNO RES.	RESIDUO AL	VARIAZ.E COMP.	RESIDUI	PAGAMENTI DAL	RESIDUI AL
			01/01/2018	DAL 01/01/2018 AL	CONSERVATI AL	01/01/2018 AL	31/12/2018
			(A)	(B)	(C) = (A) + (B)	(D)	(E) = (C) - (D)
<b>TOTALE CODIFICA</b>			<b>0,00</b>	<b>32.536,00</b>	<b>32.536,00</b>	<b>29.427,20</b>	<b>3.108,80</b>
12021.10.0500906	CAP 4891/0 - ANCI - SPESE PER VOLONTARI SERVIZI CIVILE	2018	0,00	3.050,00	3.050,00	0,00	3.050,00
<b>TOTALE CODIFICA</b>			<b>0,00</b>	<b>3.050,00</b>	<b>3.050,00</b>	<b>0,00</b>	<b>3.050,00</b>
12031.02.0163900	CAP 1639/0 - IRAP - Servizi socio assistenziali	2018	0,00	2.023,54	2.023,54	2.023,54	0,00
<b>TOTALE CODIFICA</b>			<b>0,00</b>	<b>2.023,54</b>	<b>2.023,54</b>	<b>2.023,54</b>	<b>0,00</b>
12031.03.0465000	CAP 4650/0 - CENTRO SOCIO SANITARIO - SERV. PULIZIA LOCALI	2017	1.748,70	0,00	1.748,70	1.748,70	0,00
12031.03.0465000	CAP 4650/0 - CENTRO SOCIO SANITARIO - SERV. PULIZIA LOCALI	2018	0,00	10.141,46	10.141,46	7.572,38	2.569,08
<b>TOTALE CODIFICA</b>			<b>1.748,70</b>	<b>10.141,46</b>	<b>11.890,16</b>	<b>9.321,08</b>	<b>2.569,08</b>
12031.03.0466000	CAP 4660/0 - CENTRO SOCIO SANITARIO - UTENZE	2017	3.283,59	-2.866,49	417,10	417,10	0,00
12031.03.0466000	CAP 4660/0 - CENTRO SOCIO SANITARIO - UTENZE	2018	0,00	4.809,00	4.809,00	1.671,42	3.137,58
<b>TOTALE CODIFICA</b>			<b>3.283,59</b>	<b>1.942,51</b>	<b>5.226,10</b>	<b>2.088,52</b>	<b>3.137,58</b>
12031.03.0468100	CAP 4681/0 - CENTRO SOCIO SANITARIO - MANUTENZIONE ORD.	2017	552,32	0,00	552,32	552,32	0,00
12031.03.0468100	CAP 4681/0 - CENTRO SOCIO SANITARIO - MANUTENZIONE ORD.	2018	0,00	993,04	993,04	863,40	129,64
<b>TOTALE CODIFICA</b>			<b>552,32</b>	<b>993,04</b>	<b>1.545,36</b>	<b>1.415,72</b>	<b>129,64</b>
12031.03.0478000	CAP 4780/0 - SPESE SERVIZIO DI ASSISTENZA DOMICILIARE	2017	16.000,00	-5.132,00	10.868,00	10.868,00	0,00
12031.03.0478000	CAP 4780/0 - SPESE SERVIZIO DI ASSISTENZA DOMICILIARE	2018	0,00	14.000,00	14.000,00	9.724,50	4.275,50
<b>TOTALE CODIFICA</b>			<b>16.000,00</b>	<b>8.868,00</b>	<b>24.868,00</b>	<b>20.592,50</b>	<b>4.275,50</b>
12031.03.0486000	CAP 4860/0 - CORSO GINNASTICA ANZIANI - PRESTAZIONI SERVIZI	2017	2.013,00	0,00	2.013,00	2.013,00	0,00
12031.03.0486000	CAP 4860/0 - CORSO GINNASTICA ANZIANI - PRESTAZIONI SERVIZI	2018	0,00	6.039,00	6.039,00	0,00	6.039,00
<b>TOTALE CODIFICA</b>			<b>2.013,00</b>	<b>6.039,00</b>	<b>8.052,00</b>	<b>2.013,00</b>	<b>6.039,00</b>
12032.02.0717300	CAP 7173/0 - FONDO MANUTENZIONE EX ARTT. 5 E 11 L.R. 27/2007 CASE	2017	2.379,77	0,00	2.379,77	2.379,77	0,00
<b>TOTALE CODIFICA</b>			<b>2.379,77</b>	<b>0,00</b>	<b>2.379,77</b>	<b>2.379,77</b>	<b>0,00</b>
12032.02.0717500	CAP 7175/0 - MANUTENZIONE CASE ANZIANI - EDIFICI SOCIO	2017	9.532,12	0,00	9.532,12	9.532,12	0,00

CODIFICA	DESCRIZIONE	ANNO RES.	RESIDUO AL 01/01/2018	VARIAZ.E COMP. DAL 01/01/2018 AL 31/12/2018	RESIDUI CONSERVATI AL 31/12/2018	PAGAMENTI DAL 01/01/2018 AL 31/12/2018	RESIDUI AL 31/12/2018
			(A)	(B)	(C) = (A) + (B)	(D)	(E) = (C) - (D)
<b>TOTALE CODIFICA</b>			<b>9.532,12</b>	<b>0,00</b>	<b>9.532,12</b>	<b>9.532,12</b>	<b>0,00</b>
12041.01.0451000	CAP 4510/0 - RETRIBUZIONE PERSONALE SETTORE SOCIO	2018	0,00	22.236,32	22.236,32	22.236,32	0,00
<b>TOTALE CODIFICA</b>			<b>0,00</b>	<b>22.236,32</b>	<b>22.236,32</b>	<b>22.236,32</b>	<b>0,00</b>
12041.01.0452000	CAP 4520/0 - CONTRIBUTI SOCIALI/PREV/PERSONALE SETTORE SOCIO	2018	0,00	6.703,94	6.703,94	6.703,94	0,00
<b>TOTALE CODIFICA</b>			<b>0,00</b>	<b>6.703,94</b>	<b>6.703,94</b>	<b>6.703,94</b>	<b>0,00</b>
12041.03.0465100	CAP 4651/0 - CONVENZIONE SERVIZIO ASSISTENTE SOCIALE	2017	10.367,50	-1.570,00	8.797,50	8.797,50	0,00
12041.03.0465100	CAP 4651/0 - CONVENZIONE SERVIZIO ASSISTENTE SOCIALE	2018	0,00	22.500,00	22.500,00	11.350,50	11.149,50
<b>TOTALE CODIFICA</b>			<b>10.367,50</b>	<b>20.930,00</b>	<b>31.297,50</b>	<b>20.148,00</b>	<b>11.149,50</b>
12041.03.0500800	CAP 5008/0 - SPESE PER STAMPE MANIFESTI/VOLANTINI E	2017	1.400,00	0,00	1.400,00	1.400,00	0,00
<b>TOTALE CODIFICA</b>			<b>1.400,00</b>	<b>0,00</b>	<b>1.400,00</b>	<b>1.400,00</b>	<b>0,00</b>
12041.03.0500900	CAP 5009/0 - SPESE PER PROGETTO "COMUNITA' IN GIOCO" - REG.	2017	13.000,00	0,00	13.000,00	13.000,00	0,00
<b>TOTALE CODIFICA</b>			<b>13.000,00</b>	<b>0,00</b>	<b>13.000,00</b>	<b>13.000,00</b>	<b>0,00</b>
12041.03.0500904	CAP 4820/0 - SERVIZIO PREPARAZIONE E DISTR. PASTI A DOMICLIO	2017	3.208,55	0,00	3.208,55	3.208,55	0,00
12041.03.0500904	CAP 4820/0 - SERVIZIO PREPARAZIONE E DISTR. PASTI A DOMICLIO	2018	0,00	13.891,02	13.891,02	12.695,83	1.195,19
<b>TOTALE CODIFICA</b>			<b>3.208,55</b>	<b>13.891,02</b>	<b>17.099,57</b>	<b>15.904,38</b>	<b>1.195,19</b>
12041.03.0500907	CAP 5001/0 - BORSA LAVORO PER INTEGRAZIONE LAVORATIVA	2017	600,00	0,00	600,00	600,00	0,00
12041.03.0500907	CAP 5001/0 - BORSA LAVORO PER INTEGRAZIONE LAVORATIVA	2018	0,00	2.500,00	2.500,00	1.900,00	600,00
<b>TOTALE CODIFICA</b>			<b>600,00</b>	<b>2.500,00</b>	<b>3.100,00</b>	<b>2.500,00</b>	<b>600,00</b>
12041.04.0503000	cap 5030 - TRASFERIMENTO COOP. IL PORTICO ANTICIPO RETTE	2018	0,00	6.589,20	6.589,20	6.589,20	0,00
<b>TOTALE CODIFICA</b>			<b>0,00</b>	<b>6.589,20</b>	<b>6.589,20</b>	<b>6.589,20</b>	<b>0,00</b>
12041.04.0504400	CAP 5044/0 - TRASF. PARTNER LEGAUTONOMIE PROGETTO	2017	600,00	0,00	600,00	600,00	0,00
<b>TOTALE CODIFICA</b>			<b>600,00</b>	<b>0,00</b>	<b>600,00</b>	<b>600,00</b>	<b>0,00</b>

CODIFICA	DESCRIZIONE	ANNO RES.	RESIDUO AL	VARIAZ.E COMP.	RESIDUI	PAGAMENTI DAL	RESIDUI AL
			01/01/2018	DAL 01/01/2018 AL	CONSERVATI AL	01/01/2018 AL	31/12/2018
			(A)	(B)	(C) = (A) + (B)	(D)	(E) = (C) - (D)
12041.04.0504601	CAP 4960/0 - FONDO SOLIDARIETA' ALLE FAMIGLIE BISOGNOSE	2018	0,00	4.520,00	4.520,00	3.020,00	1.500,00
<b>TOTALE CODIFICA</b>			<b>0,00</b>	<b>4.520,00</b>	<b>4.520,00</b>	<b>3.020,00</b>	<b>1.500,00</b>
12051.04.4641000	CAP 4641/0 - RIMBORSI VARI A FAMIGLIE SETTORE SOCIALE	2018	0,00	46,00	46,00	46,00	0,00
<b>TOTALE CODIFICA</b>			<b>0,00</b>	<b>46,00</b>	<b>46,00</b>	<b>46,00</b>	<b>0,00</b>
12061.02.0505100	CAP 5051/0 - IMPOSTE - TASSE -CANONI - SETTORE SERVIZI SOCIALI	2018	0,00	3.650,12	3.650,12	2.701,95	948,17
<b>TOTALE CODIFICA</b>			<b>0,00</b>	<b>3.650,12</b>	<b>3.650,12</b>	<b>2.701,95</b>	<b>948,17</b>
12061.03.0472000	CAP 4720/0 - SPESE CENTRO RITRO ANZIANI- QUOTA A CARICO PER	2018	0,00	4.000,00	4.000,00	1.994,73	2.005,27
<b>TOTALE CODIFICA</b>			<b>0,00</b>	<b>4.000,00</b>	<b>4.000,00</b>	<b>1.994,73</b>	<b>2.005,27</b>
12061.04.0497000	CAP 4970/0 - CONTRIBUTI SOSTEGNO AFFITTI DA REGIONE	2017	8.400,00	0,00	8.400,00	4.638,84	3.761,16
12061.04.0497000	CAP 4970/0 - CONTRIBUTI SOSTEGNO AFFITTI DA REGIONE	2018	0,00	25.080,00	25.080,00	1.080,00	24.000,00
<b>TOTALE CODIFICA</b>			<b>8.400,00</b>	<b>25.080,00</b>	<b>33.480,00</b>	<b>5.718,84</b>	<b>27.761,16</b>
12071.03.0456600	CAP 4566/0 - SPESE INCARICHI PROFESSIONALI - CONSULENZE -	2018	0,00	2.750,00	2.750,00	1.147,90	1.602,10
<b>TOTALE CODIFICA</b>			<b>0,00</b>	<b>2.750,00</b>	<b>2.750,00</b>	<b>1.147,90</b>	<b>1.602,10</b>
12071.03.0500901	CAP 4565/0 - SPESE INCARICHI PROFESS.E CONSUL. EDUCATIVO -	2017	358,50	-358,50	0,00	0,00	0,00
<b>TOTALE CODIFICA</b>			<b>358,50</b>	<b>-358,50</b>	<b>0,00</b>	<b>0,00</b>	<b>0,00</b>
12071.04.0502600	CAP 5026/0 - COMUNE DI ABBIATEGRASSO TRASF. "NUOVE	2018	0,00	6.714,00	6.714,00	6.714,00	0,00
<b>TOTALE CODIFICA</b>			<b>0,00</b>	<b>6.714,00</b>	<b>6.714,00</b>	<b>6.714,00</b>	<b>0,00</b>
12081.04.0490000	CAP 4900/0 - CROCE AZZURRA - CONTR. ECONOMICO	2018	0,00	9.700,00	9.700,00	9.700,00	0,00
<b>TOTALE CODIFICA</b>			<b>0,00</b>	<b>9.700,00</b>	<b>9.700,00</b>	<b>9.700,00</b>	<b>0,00</b>
12081.04.0491000	CAP 4910/0 - LEGA TUMORI - CONTRIBUTO ECONOMICO	2017	6.600,00	0,00	6.600,00	6.600,00	0,00
12081.04.0491000	CAP 4910/0 - LEGA TUMORI - CONTRIBUTO ECONOMICO	2018	0,00	6.600,00	6.600,00	6.600,00	0,00
<b>TOTALE CODIFICA</b>			<b>6.600,00</b>	<b>6.600,00</b>	<b>13.200,00</b>	<b>13.200,00</b>	<b>0,00</b>

CODIFICA	DESCRIZIONE	ANNO RES.	RESIDUO AL	VARIAZ.E COMP.	RESIDUI	PAGAMENTI DAL	RESIDUI AL
			01/01/2018	DAL 01/01/2018 AL	CONSERVATI AL	01/01/2018 AL	31/12/2018
			(A)	(B)	(C) = (A) + (B)	(D)	(E) = (C) - (D)
12081.04.0491100	CAP 4911/0 - A.G.I.P.H.S. - CONTR. ECONOMICO CONV.	2018	0,00	5.000,00	5.000,00	5.000,00	0,00
<b>TOTALE CODIFICA</b>			<b>0,00</b>	<b>5.000,00</b>	<b>5.000,00</b>	<b>5.000,00</b>	<b>0,00</b>
12081.04.0491200	CAP 4912/0 - SILVER CLUB - CONTR. ECONOMICO CONVENZIONE	2018	0,00	1.800,00	1.800,00	1.800,00	0,00
<b>TOTALE CODIFICA</b>			<b>0,00</b>	<b>1.800,00</b>	<b>1.800,00</b>	<b>1.800,00</b>	<b>0,00</b>
12081.04.0498000	CAP 4980/0 - CONTR.PARROCCHIA PER SOST.AZIONI SOCIO-ASS.(LR.	2018	0,00	9.500,00	9.500,00	9.500,00	0,00
<b>TOTALE CODIFICA</b>			<b>0,00</b>	<b>9.500,00</b>	<b>9.500,00</b>	<b>9.500,00</b>	<b>0,00</b>
12081.04.0504000	CAP 5040/0 - CONTRIBUTI AD ENTI ED ASSOCIAZIONI PER ATT.	2018	0,00	500,00	500,00	500,00	0,00
<b>TOTALE CODIFICA</b>			<b>0,00</b>	<b>500,00</b>	<b>500,00</b>	<b>500,00</b>	<b>0,00</b>
12081.04.0504200	CAP 5042/0 - CONTRIBUTI AD ENTI E ASSOCIAZIONI PER ADOZIONI A	2018	0,00	500,00	500,00	500,00	0,00
<b>TOTALE CODIFICA</b>			<b>0,00</b>	<b>500,00</b>	<b>500,00</b>	<b>500,00</b>	<b>0,00</b>
12081.10.0500902	CAP 4640/0 - SPESE ASSICURATIVE PER VOLONTARI SERVIZI VARI	2018	0,00	325,50	325,50	325,50	0,00
<b>TOTALE CODIFICA</b>			<b>0,00</b>	<b>325,50</b>	<b>325,50</b>	<b>325,50</b>	<b>0,00</b>
12091.03.0516000	CAP 5160/0 - CIMITERO COMUNALE - UTENZE	2017	454,66	-96,52	358,14	358,14	0,00
12091.03.0516000	CAP 5160/0 - CIMITERO COMUNALE - UTENZE	2018	0,00	1.000,00	1.000,00	650,61	349,39
<b>TOTALE CODIFICA</b>			<b>454,66</b>	<b>903,48</b>	<b>1.358,14</b>	<b>1.008,75</b>	<b>349,39</b>
12091.03.0518100	CAP 5181/0 - CIMITERO COMUNALE - MANUTENZIONE ORDINARIA	2018	0,00	2.264,32	2.264,32	2.061,80	202,52
<b>TOTALE CODIFICA</b>			<b>0,00</b>	<b>2.264,32</b>	<b>2.264,32</b>	<b>2.061,80</b>	<b>202,52</b>
12091.03.0519000	CAP 5190/0 - CIMITERO COMUNALE - SPESE PER SERVIZI CIMITERIALI	2017	1.795,52	0,00	1.795,52	1.795,52	0,00
12091.03.0519000	CAP 5190/0 - CIMITERO COMUNALE - SPESE PER SERVIZI CIMITERIALI	2018	0,00	20.885,07	20.885,07	20.250,70	634,37
<b>TOTALE CODIFICA</b>			<b>1.795,52</b>	<b>20.885,07</b>	<b>22.680,59</b>	<b>22.046,22</b>	<b>634,37</b>
12091.10.0518200	CAP 5182/0 - CIMITERO COMUNALE - ONERI ASSICURATIVI	2018	0,00	1.190,20	1.190,20	1.190,20	0,00
<b>TOTALE CODIFICA</b>			<b>0,00</b>	<b>1.190,20</b>	<b>1.190,20</b>	<b>1.190,20</b>	<b>0,00</b>

CODIFICA	DESCRIZIONE	ANNO RES.	RESIDUO AL	VARIAZ.E COMP.	RESIDUI	PAGAMENTI DAL	RESIDUI AL
			01/01/2018	DAL 01/01/2018 AL	CONSERVATI AL	01/01/2018 AL	31/12/2018
			(A)	(B)	(C) = (A) + (B)	(D)	(E) = (C) - (D)
12092.02.0722200	CAP 7222/0 - CIMITERO COMUNALE - OPERE DI MANUTENZIONE	2018	0,00	7.911,09	7.911,09	7.911,09	0,00
<b>TOTALE CODIFICA</b>			<b>0,00</b>	<b>7.911,09</b>	<b>7.911,09</b>	<b>7.911,09</b>	<b>0,00</b>
12092.02.0722300	CAP 7223/0 - CIMITERO COMUNALE - OPERE DI MANUTENZIONE	2018	0,00	18.300,07	18.300,07	18.300,07	0,00
<b>TOTALE CODIFICA</b>			<b>0,00</b>	<b>18.300,07</b>	<b>18.300,07</b>	<b>18.300,07</b>	<b>0,00</b>
12092.02.0724101	CAP 7223/0 - CIMITERO COMUNALE - OPERE DI MANUTENZIONE	2018	0,00	5.500,00	5.500,00	0,00	5.500,00
<b>TOTALE CODIFICA</b>			<b>0,00</b>	<b>5.500,00</b>	<b>5.500,00</b>	<b>0,00</b>	<b>5.500,00</b>
14021.03.0527100	CAP 5271/0 - PESA PUBBLICA - MANUTENZIONE ORDINARIA	2017	222,54	0,00	222,54	222,54	0,00
14021.03.0527100	CAP 5271/0 - PESA PUBBLICA - MANUTENZIONE ORDINARIA	2018	0,00	530,20	530,20	530,20	0,00
<b>TOTALE CODIFICA</b>			<b>222,54</b>	<b>530,20</b>	<b>752,74</b>	<b>752,74</b>	<b>0,00</b>
14021.03.0528000	CAP 5280/0 - PESA PUBBLICA - SPESA AGGIO VENDITA GETTONI	2014	440,66	0,00	440,66	0,00	440,66
14021.03.0528000	CAP 5280/0 - PESA PUBBLICA - SPESA AGGIO VENDITA GETTONI	2017	188,86	0,00	188,86	188,86	0,00
14021.03.0528000	CAP 5280/0 - PESA PUBBLICA - SPESA AGGIO VENDITA GETTONI	2018	0,00	3.084,65	3.084,65	2.643,98	440,67
<b>TOTALE CODIFICA</b>			<b>629,52</b>	<b>3.084,65</b>	<b>3.714,17</b>	<b>2.832,84</b>	<b>881,33</b>
14021.03.0528100	CAP 5281/0 - PESA PUBBLICA - UTENZE	2017	217,26	-155,76	61,50	61,50	0,00
14021.03.0528100	CAP 5281/0 - PESA PUBBLICA - UTENZE	2018	0,00	500,00	500,00	365,80	134,20
<b>TOTALE CODIFICA</b>			<b>217,26</b>	<b>344,24</b>	<b>561,50</b>	<b>427,30</b>	<b>134,20</b>
14021.03.0528500	CAP 5285/0 - MERCATI PUBBLICI - UTENZE	2017	1.242,06	-1.020,37	221,69	221,69	0,00
14021.03.0528500	CAP 5285/0 - MERCATI PUBBLICI - UTENZE	2018	0,00	2.100,00	2.100,00	1.099,90	1.000,10
<b>TOTALE CODIFICA</b>			<b>1.242,06</b>	<b>1.079,63</b>	<b>2.321,69</b>	<b>1.321,59</b>	<b>1.000,10</b>
14041.10.0527200	CAP 5272/0 - PESA PUBBLICA - ONERI ASSICURATIVI	2018	0,00	427,10	427,10	427,10	0,00
<b>TOTALE CODIFICA</b>			<b>0,00</b>	<b>427,10</b>	<b>427,10</b>	<b>427,10</b>	<b>0,00</b>
15011.04.0530100	CAP 5301/0 - CENTRO PER L'IMPIEGO -SEZ.MAGENTA(COMUNE	2018	0,00	2.200,00	2.200,00	1.105,00	1.095,00
<b>TOTALE CODIFICA</b>			<b>0,00</b>	<b>2.200,00</b>	<b>2.200,00</b>	<b>1.105,00</b>	<b>1.095,00</b>



CODIFICA	DESCRIZIONE	ANNO RES.	RESIDUO AL 01/01/2018	VARIAZ.E COMP. DAL 01/01/2018 AL 31/12/2018	RESIDUI CONSERVATI AL 31/12/2018	PAGAMENTI DAL 01/01/2018 AL 31/12/2018	RESIDUI AL 31/12/2018
			(A)	(B)	(C) = (A) + (B)	(D)	(E) = (C) - (D)
50024.03.0802000	CAP 8020/0 - QUOTA CAPITALE ESTINZIONE MUTUI CASSA DD.PP.	2018	0,00	68.672,29	68.672,29	68.672,29	0,00
<b>TOTALE CODIFICA</b>			<b>0,00</b>	<b>68.672,29</b>	<b>68.672,29</b>	<b>68.672,29</b>	<b>0,00</b>
99017.01.0902000	CAP 9020/0 - RITENUTE PREVIDEN. E ASSIST. AL PERSONALE	2018	0,00	60.833,16	60.833,16	60.833,16	0,00
<b>TOTALE CODIFICA</b>			<b>0,00</b>	<b>60.833,16</b>	<b>60.833,16</b>	<b>60.833,16</b>	<b>0,00</b>
99017.01.0904000	CAP 9040/0 - VERSAMENTO RIT. ERARIALI AL PERSONALE DIP.	2018	0,00	134.404,11	134.404,11	134.404,11	0,00
<b>TOTALE CODIFICA</b>			<b>0,00</b>	<b>134.404,11</b>	<b>134.404,11</b>	<b>134.404,11</b>	<b>0,00</b>
99017.01.0904100	CAP 9041/0 - VERSAMENTO RITENUTE ERARIALI SU LAVORO	2018	0,00	7.513,46	7.513,46	7.513,46	0,00
<b>TOTALE CODIFICA</b>			<b>0,00</b>	<b>7.513,46</b>	<b>7.513,46</b>	<b>7.513,46</b>	<b>0,00</b>
99017.01.0904200	CAP 9042/0 - VERSAMENTO ERARIO IVA SPLIT PAYMENT (SERVIZI	2018	0,00	246.217,56	246.217,56	246.217,56	0,00
<b>TOTALE CODIFICA</b>			<b>0,00</b>	<b>246.217,56</b>	<b>246.217,56</b>	<b>246.217,56</b>	<b>0,00</b>
99017.01.0904300	CAP 9043/0 - VERSAMENTO ERARIO IVA SPLIT PAYMENT (SERV.	2018	0,00	34.162,26	34.162,26	34.162,26	0,00
<b>TOTALE CODIFICA</b>			<b>0,00</b>	<b>34.162,26</b>	<b>34.162,26</b>	<b>34.162,26</b>	<b>0,00</b>
99017.01.0906000	CAP 9060/0 - VERS. RITENUTE AL PERSONALE PER CONTO TERZI	2018	0,00	4.197,96	4.197,96	4.197,96	0,00
<b>TOTALE CODIFICA</b>			<b>0,00</b>	<b>4.197,96</b>	<b>4.197,96</b>	<b>4.197,96</b>	<b>0,00</b>
99017.01.0914000	CAP 9140/0 - ANTICIP. DI FONDI PER SERVIZIO ECONOMATO	2018	0,00	5.000,00	5.000,00	5.000,00	0,00
<b>TOTALE CODIFICA</b>			<b>0,00</b>	<b>5.000,00</b>	<b>5.000,00</b>	<b>5.000,00</b>	<b>0,00</b>
99017.02.0908000	CAP 9080/0 - RESTITUZIONE DEPOSITI CAUZIONALI	1995	25,82	0,00	25,82	0,00	25,82
99017.02.0908000	CAP 9080/0 - RESTITUZIONE DEPOSITI CAUZIONALI	1999	25,82	0,00	25,82	0,00	25,82
99017.02.0908000	CAP 9080/0 - RESTITUZIONE DEPOSITI CAUZIONALI	2012	319,25	0,00	319,25	319,25	0,00
99017.02.0908000	CAP 9080/0 - RESTITUZIONE DEPOSITI CAUZIONALI	2017	1.672,05	0,00	1.672,05	0,00	1.672,05
<b>TOTALE CODIFICA</b>			<b>2.042,94</b>	<b>0,00</b>	<b>2.042,94</b>	<b>319,25</b>	<b>1.723,69</b>
99017.02.0912000	CAP 9120/0 - ANT. DI SOMME PER OPERE ESEG. PER CONTO TERZI	2011	2.780,15	-1.755,60	1.024,55	0,00	1.024,55
99017.02.0912000	CAP 9120/0 - ANT. DI SOMME PER OPERE ESEG. PER CONTO TERZI	2017	6.824,99	0,00	6.824,99	6.411,87	413,12

CODIFICA	DESCRIZIONE	ANNO RES.	RESIDUO AL 01/01/2018	VARIAZ.E COMP. DAL 01/01/2018 AL 31/12/2018	RESIDUI CONSERVATI AL 31/12/2018	PAGAMENTI DAL 01/01/2018 AL 31/12/2018	RESIDUI AL 31/12/2018
			(A)	(B)	(C) = (A) + (B)	(D)	(E) = (C) - (D)
99017.02.0912000	CAP 9120/0 - ANT. DI SOMME PER OPERE ESEG. PER CONTO TERZI	2018	0,00	4.373,47	4.373,47	4.333,02	40,45
<b>TOTALE CODIFICA</b>			<b>9.605,14</b>	<b>2.617,87</b>	<b>12.223,01</b>	<b>10.744,89</b>	<b>1.478,12</b>
99017.02.0912300	CAP 9123/0 - VERSAMENTO PROVINCIA TRIBUTI AMBIENTALE	2015	8.842,58	-7.748,50	1.094,08	0,00	1.094,08
99017.02.0912300	CAP 9123/0 - VERSAMENTO PROVINCIA TRIBUTI AMBIENTALE	2016	20.291,34	-3.880,43	16.410,91	16.410,91	0,00
99017.02.0912300	CAP 9123/0 - VERSAMENTO PROVINCIA TRIBUTI AMBIENTALE	2017	18.803,42	-8.226,30	10.577,12	10.577,12	0,00
99017.02.0912300	CAP 9123/0 - VERSAMENTO PROVINCIA TRIBUTI AMBIENTALE	2018	0,00	31.911,62	31.911,62	17.040,06	14.871,56
<b>TOTALE CODIFICA</b>			<b>47.937,34</b>	<b>12.056,39</b>	<b>59.993,73</b>	<b>44.028,09</b>	<b>15.965,64</b>
99017.02.0916000	CAP 9160/0 - SPESE PER DEPOSITI CONTRATTUALI.	2016	1.113,79	0,00	1.113,79	0,00	1.113,79
<b>TOTALE CODIFICA</b>			<b>1.113,79</b>	<b>0,00</b>	<b>1.113,79</b>	<b>0,00</b>	<b>1.113,79</b>
<b>TOTALE GENERALE</b>			<b>923.822,44</b>	<b>4.680.790,46</b>	<b>5.604.612,90</b>	<b>4.714.081,10</b>	<b>890.531,80</b>

**ELENCO RESIDUI ATTIVI STRALCIATI**

<b>Cod. Acc.</b>	<b>Descrizione Accertamento</b>	<b>Codifica di bilancio</b>	<b>Anno Comp.</b>	<b>Residuo al 01/01/2018</b>	<b>Incassato</b>	<b>Minor residuo stralciato</b>	<b>residuo al 31/12/2018</b>
622	RESTITUZIONE CONTR RICEVUTO IN ECCEDEZZA RUOLO	90200.01.1240000	2011	1.755,60	0,00	-1.755,60	0,00
362	TOSAP - TARSUG - CCP N° 31173206 - ANNO 2012	10101.51.0952000	2012	226,86	0,00	-226,86	0,00
316	PROVENTI TOSAP MERCATO	10101.52.0948000	2013	515,21	0,00	-515,21	0,00
335	REFEZ. SCOL. PRIMARIA E SECONDARIA RUOLO	30100.02.1034000	2013	2.472,69	137,28	-2.335,41	0,00
342	PROVENTI REFEZ. SCOL. SCUOLA INFANZIA	30100.02.1036000	2013	3.323,85	105,58	-3.218,27	0,00
480	REFEZ. SCOL. PRIMARIA E SECONDARIA RUOLO	30100.02.1034000	2013	4.726,55	0,00	-4.726,55	0,00
487	PROVENTI REFEZ. SCOL. SCUOLA INFANZIA	30100.02.1036000	2013	95,90	0,00	-95,90	0,00
316	TOSAP TEMPORANEE - CCP 31173206 ANNO 2014	10101.52.0950000	2014	930,00	0,00	-35,00	895,00
474	DIVERSI -INCASSO ACCONTO TARI 2014	10101.61.0955000	2014	40.172,56	11.401,87	-26.742,51	2.028,18
2619	DIVERSI -INCASSO TRIBUTO AMBIENTALE SU TARI 2015	90200.05.1240300	2015	2.496,64	453,32	-2.023,70	19,62
3019	DIVERSI CTB- INCASSO ADD PROVINCIALE	90200.05.1240300	2015	2.113,74	438,80	-1.215,94	459,00
1914	QUOTA RUOLO TARI ANNO 2016	90200.05.1240300	2016	1.048,45	0,00	-1.048,45	0,00
2150	TOSAP PERMANENTE - INCASSO CCP 31173206	10101.52.0948000	2016	81,00	0,00	-81,00	0,00
2159	TARI- ADDIZIONALE PROVINCIALE DA RIVERSARE	90200.05.1240300	2016	2.903,89	656,54	-2.217,17	30,18
2294	RIVALSA SU RUOLO COATTIVO IMPOSTA DI REGISTRO	30500.02.1122400	2016	284,13	0,00	-284,13	0,00
2660	TOSAP AMBULANTI FISSI 2016	10101.52.0948000	2016	212,00	0,00	-212,00	0,00
2664	TOSAP AMBULANTI FISSI 2016	10101.52.0948000	2016	385,00	0,00	-385,00	0,00
3052	RIMBORSO MINISTERO SPESE REFERENDUM	30500.02.1124700	2016	318,90	0,00	-318,90	0,00
488	DIVERSI-INTERESSI TASSA RIFIUTI	30300.03.1118100	2017	45,45	0,00	-45,45	0,00
1643	TARES SPUNTISTI MERCATO - VERS. CONTANTI	10101.61.0955000	2017	500,00	0,00	-500,00	0,00
1980	RESTITUZIONE CONTR. PER ERRATA LIQUIDAZIONE	90200.01.1240000	2017	1,00	0,00	-1,00	0,00
2105	ADDIZIONALE PROV. TARI - MAGGIORE ENTRATA	90200.05.1240300	2017	1.132,00	0,00	-1.132,00	0,00
2239	INTERESSI SU DILAZIONE TASSA RIFIUTI	30300.03.1118100	2017	2,00	1,81	-0,19	0,00
2240	DIVERSI-INTERESSI TASSA RIFIUTI	30300.03.1118100	2017	25,91	3,84	-22,07	0,00
2241	INCASSO AGGIO A NS FAVORE RUOLI TASSA RIFIUTI	30500.02.1122500	2017	46,76	5,60	-34,15	7,01
2248	INCASSO AGGIO A NS FAVORE RUOLI TASSA RIFIUTI	30500.02.1122500	2017	19,97	0,02	-19,95	0,00
2381	INCASSO IMPOSTA DI PUBBLICITA' ANNO 2017	10101.53.0940000	2017	4.430,48	1.230,42	-2.546,42	653,64
2507	IMPOSTE E SANZIONI ACCERTAMENTI TASI	10101.76.0947300	2017	4.428,90	1.704,80	-1.290,00	1.434,10
2568	ADDIZIONALE PROVINCIALE TARI 2017	90200.05.1240300	2017	6.350,40	1.828,63	-4.521,77	0,00
2581	QUOTA PROVINCIALE RUOLO SUPPLETIVO TARI 2016	90200.05.1240300	2017	107,54	9,88	-97,66	0,00
2648	TOSAP PERMANENTE ANNO 2017	10101.52.0948000	2017	81,00	0,00	-81,00	0,00
3371	RUOLO DI CARICO SUPPLETIVO 2013 (TARES)	10101.61.0955000	2017	1.496,62	1.488,58	-8,04	0,00
<b>TOTALI</b>				<b>82.731,00</b>	<b>19.466,97</b>	<b>-57.737,30</b>	<b>5.526,73</b>

## ELENCO RESIDUI PASSIVI STRALCIATI

Cod Imp	Descrizione impegno	Codifica di bilancio	Anno Comp.	Residuo al 01/01/2018	Speso	Minor Residuo Stralciato	Residuo al 31/12/2018
1473	CONTR. DISTRETTO COMMERCIO	99017.02.0912000	2011	1.755,60	0,00	-1.755,60	0,00
1593	COPPO LAURA- TARES ERRONEAMENTE VERSATA	01041.04.0425500	2013	205,00	0,00	-205,00	0,00
1398	VERSAMENTO TRIBUTI PROVINCIALE AMBIENTALE	99017.02.0912300	2015	3.164,50	0,00	-3.164,50	0,00
1736	INCASSO ACCONTO TARES 2013	99017.02.0912300	2015	2.884,69	0,00	-1.790,61	1.094,08
1743	ATTO DI CESSIONI BONARIE E COSTITUZIONE SERVITU	09042.02.0714000	2015	6.860,00	0,00	-6.860,00	0,00
1744	LIQUIDAZIONE SALDO ESPROPRI COLLETTORI	09042.02.0714000	2015	28.140,00	0,00	-28.140,00	0,00
1746	AGGIO SU INCASSO RUOLO ACCONTO TARI 2014	99017.02.0912300	2015	2.793,39	0,00	-2.793,39	0,00
1773	INCARICO FRAZIONAMENTO AREE FG 19 e 20	09042.02.0713100	2015	4.440,80	0,00	-4.440,80	0,00
1333	AGGIO SU INCASSO RUOLO TARI 2015	99017.02.0912300	2016	1.048,45	0,00	-1.048,45	0,00
1413	RIVERSAMENTO TRIBUTI PROVINCIALE ACCONTO TARI 2016	99017.02.0912300	2016	19.213,59	16.381,61	-2.831,98	0,00
1895	MANUTENZIONE PIATTAFORMA ELEVATRICE	08021.03.0444000	2016	939,12	0,00	-939,12	0,00
1896	MANUTENZIONE PIATTAFORMA ELEVATRICE	08021.03.0444200	2016	725,90	0,00	-725,90	0,00
633	QUOTA IFEL SU IMPOSTA	01041.04.0061000	2017	398,57	0,00	-398,57	0,00
1009	ETTA DEGENZA RICOVERE PRESSO RESIDENZA IL GLICINE	12021.03.0500000	2017	1.018,00	717,00	-301,00	0,00
1019	FORNITURA STAMPATI E MANIFESTI 2016-2017	01111.03.0126000	2017	1.152,16	918,40	-233,76	0,00
1039	MANUTENZIONE CALDAIA EDIFICI COMUNALI	01061.03.0084005	2017	385,94	0,00	-385,94	0,00
1089	RETTE FREQUENZA CDDSACRA FAMIGLIA	12021.03.0500000	2017	1.057,23	0,00	-1.057,23	0,00
1097	SERVIZIO RISCOSSIONE IMPOSTA PUBBLICITA'	01041.03.0058600	2017	799,13	0,00	-583,45	215,68
1121	CAF. TUTELA FISCALE DEL CONTRIBUENTE	12071.03.0500901	2017	213,40	0,00	-213,40	0,00
1122	CAF TUTELA FISCALE DEL CONTRIBUENTE	12071.03.0500901	2017	145,10	0,00	-145,10	0,00
1200	ENERGIA ELETTRICA 2017	05021.03.0084004	2017	511,05	28,06	-482,99	0,00
1201	GAS STABILI COMUNALI 2017	05021.03.0084004	2017	4.183,02	702,92	-3.480,10	0,00
1203	ENERGIA EL. MUNICIPIO 2017	01111.03.0142000	2017	639,11	0,00	-639,11	0,00
1204	GAS MUNICIPIO 2017	01111.03.0142000	2017	5.397,47	1.316,78	-4.080,69	0,00
1205	TELECOM MUNICIPIO 2017	01111.03.0146000	2017	2.066,11	1.965,07	-101,04	0,00
1215	ACCESSO BANCA DATI MOTORIZZAZIONE	03011.03.0194000	2017	50,00	0,00	-50,00	0,00
1222	A.S.S.P. SVOLGIMENTI SERVIZI SOCIALI	12041.03.0465100	2017	10.367,50	8.797,50	-1.570,00	0,00
1223	A.S.S.P. SVOLGIMENTI SERVIZI SOCIALI	12031.03.0478000	2017	16.000,00	10.868,00	-5.132,00	0,00
1224	COOP. IL PORTICO DEGENZA	12021.03.0500000	2017	607,40	585,90	-21,50	0,00
1261	ENERGIA ELETTRICA VIDEOSORVEGLIANZA 2017	03011.03.0194100	2017	515,37	0,00	-515,37	0,00
1262	TELECOM SC. MATERNA 2017	04011.03.0226000	2017	110,04	106,46	-3,58	0,00
1264	GAS SC. MATERNA 2017	04011.03.0226000	2017	9.614,22	5.234,73	-2.908,77	1.470,72
1265	EUREKA 2000 QUOTA GAS ASILO NIDO	04011.03.0226000	2017	616,73	567,64	-49,09	0,00
1266	ENERGIA ELETTRICA SC. MATERNA 2017	04011.03.0226000	2017	783,37	0,00	-783,37	0,00
1267	TELECOM SC. ELEMENTARE 2017	04021.03.0248000	2017	739,30	422,63	-316,67	0,00
1268	TELEGRAMMI SCUOLA 2017	04021.03.0248000	2017	26,13	0,00	-26,13	0,00
1270	ENERGIA ELETTRICA SC. ELEMENTARE 2017	04021.03.0248000	2017	394,85	0,00	-394,85	0,00

<b>Cod Imp</b>	<b>Descrizione impegno</b>	<b>Codifica di bilancio</b>	<b>Anno Comp.</b>	<b>Residuo al 01/01/2018</b>	<b>Speso</b>	<b>Minor Residuo Stralciato</b>	<b>Residuo al 31/12/2018</b>
1271	GAS SC. ELEMENTARE 2017	04021.03.0248000	2017	8.308,01	3.564,90	-4.743,11	0,00
1272	TELECOM SC. MEDIA 2017	04021.03.0256000	2017	294,15	109,02	-185,13	0,00
1274	ENERGIA ELETTRICA SC. MEDIA 2017	04021.03.0256000	2017	550,06	0,00	-550,06	0,00
1275	GAS SC. MEDIA 2017	04021.03.0256000	2017	9.673,53	4.103,68	-5.569,85	0,00
1277	ENERGIA EL. REFEZIONE 2017	04061.03.0280000	2017	42,01	0,00	-42,01	0,00
1278	GAS REFEZIONE 2017	04061.03.0280000	2017	5.669,79	1.812,10	-3.857,69	0,00
1279	ENERGIA ELETTRICA PALESTRA 2017	06011.03.0340000	2017	230,76	0,00	-230,76	0,00
1280	GAS PALESTRA 2017	06011.03.0340000	2017	2.648,39	1.162,38	-1.486,01	0,00
1281	ILLUMINAZIONE PUBBLICA 2017	10051.03.0376000	2017	611,54	125,40	-486,14	0,00
1283	ENERGIA EL. SEMAFORI 2017	10051.03.0380100	2017	676,34	0,00	-676,34	0,00
1284	ENERGIA EL. CASA ACQUA 2017	09041.03.0396000	2017	109,33	0,00	-109,33	0,00
1290	GAS CONSULTORIO 2017	12031.03.0466000	2017	2.601,40	124,22	-2.477,18	0,00
1292	GAS VIA ROMA 2017	08021.03.0444100	2017	3.495,68	2.090,31	-1.405,37	0,00
1295	ENERGIA EL. VIA PAPA GIOVANNI 2017	08021.03.0444100	2017	176,64	0,00	-176,64	0,00
1299	GAS CIMITERO 2017	12091.03.0516000	2017	250,06	202,46	-47,60	0,00
1300	TELECOM CIMITERO 2017	12091.03.0516000	2017	86,59	37,67	-48,92	0,00
1301	ENERGIA EL. PESA PUBBLICA 2017	14021.03.0528100	2017	54,76	0,00	-54,76	0,00
1302	ENERGIA ELETTRICA MERCATO 2017	14021.03.0528500	2017	83,35	0,00	-83,35	0,00
1323	ENERGIA ELETTRICA AREE VERDI	09021.03.0430000	2017	73,52	0,00	-73,52	0,00
1339	SERVIZIO GESTIONE INTEGRATA SICUREZZA LUOGHI DI LAVORO	01101.03.0140500	2017	1.522,39	215,32	-1.307,07	0,00
1340	SERVIZIO GESTIONE INTEGRATA SICUREZZA LUOGHI DI LAVORO	01101.03.0108701	2017	1.274,49	1.006,12	-268,37	0,00
1346	SERVIZIO AFFRANCATURA CORRISPONDENZA UFFICI COMUNALI	01111.03.0147000	2017	2.768,55	1.148,38	-1.620,17	0,00
1347	ADD.LE PROVINCIALE TARI -	99017.02.0912300	2017	1.132,00	0,00	-1.132,00	0,00
1421	MANUTENZIONE IMPIANTI ANTI INCENDIO	01061.03.0084005	2017	1.539,79	1.539,68	-0,11	0,00
1499	TRIBUTO PROVINCIALE TARI 2017	99017.02.0912300	2017	16.095,60	10.262,64	-5.832,96	0,00
1507	VERSAMENTO TRIBUTO PROVINCIALE SU RUOLO SUPPLETIVO	99017.02.0912300	2017	708,87	0,00	-708,87	0,00
1525	SPESE POSTALI SU CCP 1029327135 ENTRATE TRIBUTARIE	01041.03.0058500	2017	351,94	244,06	-107,88	0,00
1530	TRIB PROV.LE SU ACCERTAMENTI TASSA RIFIUTI	99017.02.0912300	2017	401,57	0,00	-401,57	0,00
1594	ACQUISTO CANCELLERIA E MATERIALE INFORMATICO	01111.03.0126000	2017	157,45	0,00	-157,45	0,00
1599	ACQUISTO CANCELLERIA E MATERIALE INFORMATICO	01111.03.0126000	2017	200,00	199,00	-1,00	0,00
1629	AREU - QUOTA IMPOSTA DI BOLLO UTILIZZO AREE	01111.02.0092000	2017	48,00	0,00	-48,00	0,00
1678	RIVERSAMENTO TRIBUTO PROVINCIALE RIFIUTI-ACCERTAMENTI	99017.02.0912300	2017	67,15	0,00	-67,15	0,00
1682	SERVIZI DI IGIENE AMBIENTALE - SECONDO SEMESTRE 2017	09031.03.0418000	2017	62.764,96	52.974,94	-9.790,02	0,00
1683	SERVIZI DI IGIENE AMBIENTALE - SECONDO SEMESTRE 2017	09021.03.0432100	2017	4.858,35	4.858,33	-0,02	0,00
1704	SISTEMAZIONE MARCIAPIEDI -	10052.02.0688500	2017	18.764,30	18.764,29	-0,01	0,00
1800	FORNITURA E POSA DI ARGILLA ESPANSA,	09022.02.0700600	2017	561,00	509,12	-51,88	0,00
1819	INTERVENTO DI ADM PER NUCLEO FAMILIARE	12011.03.0500500	2017	1.865,00	0,00	-1.865,00	0,00
1855	ENERGIA EL. MUNICIPIO 2017	01111.03.0142000	2017	1.519,64	880,82	-638,82	0,00

<b>Cod Imp</b>	<b>Descrizione impegno</b>	<b>Codifica di bilancio</b>	<b>Anno Comp.</b>	<b>Residuo al 01/01/2018</b>	<b>Speso</b>	<b>Minor Residuo Stralciato</b>	<b>Residuo al 31/12/2018</b>
1856	ENERGIA ELETTRICA 2017	05021.03.0084004	2017	2.358,30	1.381,66	-976,64	0,00
1857	ENERGIA ELETTRICA VIDEOSORVEGLIANZA 2017	03011.03.0194100	2017	962,50	873,49	-89,01	0,00
1858	ENERGIA ELETTRICA SC. MATERNA 2017	04011.03.0226000	2017	3.871,44	1.178,13	-2.693,31	0,00
1859	ENERGIA ELETTRICA SC. ELEMENTARE 2017	04021.03.0248000	2017	3.396,17	26,91	-3.369,26	0,00
1860	ENERGIA ELETTRICA SC. MEDIA 2017	04021.03.0256000	2017	852,72	780,84	-71,88	0,00
1861	ENERGIA EL. REFEZIONE 2017	04061.03.0280000	2017	1.537,29	1.434,93	-102,36	0,00
1862	ENERGIA ELETTRICA PALESTRA 2017	06011.03.0340000	2017	1.250,00	702,34	-547,66	0,00
1863	ILLUMINAZIONE PUBBLICA 2017	10051.03.0376000	2017	37.951,92	30.424,54	-7.527,38	0,00
1864	ENERGIA EL. SEMAFORI 2017	10051.03.0380100	2017	2.325,64	1.340,92	-984,72	0,00
1865	ENERGIA EL. CASA ACQUA 2017	09041.03.0396000	2017	371,80	215,81	-155,99	0,00
1867	ENERGIA ELETTRICA AREE VERDI	09021.03.0430000	2017	176,87	100,86	-76,01	0,00
1868	ENERGIA ELETTRICA CONSULTORIO 2017	12031.03.0466000	2017	505,62	277,48	-228,14	0,00
1870	ENERGIA EL. VIA PAPA GIOVANNI 2017	08021.03.0444100	2017	386,91	0,00	-386,91	0,00
1872	ENERGIA EL. PESA PUBBLICA 2017	14021.03.0528100	2017	162,50	61,50	-101,00	0,00
1873	ENERGIA ELETTRICA MERCATO 2017	14021.03.0528500	2017	411,24	219,14	-192,10	0,00
1885	LAVORI DI RISTRUTTURAZIONE EDIFICIO COMUNALE	01061.03.0080000	2017	8.629,10	8.626,67	-2,43	0,00
1899	TRIBUTO PROVINCIALE PER INCASSO RUOLO DI CARICO	99017.02.0912300	2017	83,75	0,00	-83,75	0,00
1900	ACQUISTO GAZEBO E N. 2 CONTENITORI SET RISTORAZIONE	05022.02.0674000	2017	1.900,00	1.853,20	-46,80	0,00
1918	POLIZZE ASSICURATIVE ANNO 2017-2018	01011.10.0068000	2017	2.043,20	1.523,53	-519,67	0,00
1958	ENEL SOLE -ACQUISIZIONE IMPIANTI ILLUMINAZIONE PUBBLICA	10052.02.0688600	2017	29.482,91	29.482,90	-0,01	0,00
1971	COMUNE DI GAGGIANO - PROGETTO SIGIT	01051.04.0109100	2017	5.200,00	4.840,32	-359,68	0,00
1987	DIVERSI- RIVERSAMENTO TARI NON NOSTRA-	01041.04.0425500	2017	30,00	0,00	-30,00	0,00
1989	ACQUA VIA PAGA GIOVANNI 2017	08021.03.0444100	2017	684,64	684,21	-0,43	0,00
1995	SPURGO BAGNI E FOSSA BIOLOGICA SCUOLA PRIMARIA	04021.03.0246000	2017	854,00	610,00	-244,00	0,00
2011	ACQUA STABILI COM.LI 2017	05021.03.0084004	2017	70,59	21,84	-48,75	0,00
2012	ACQUA MUNICIPIO 2017	01111.03.0142000	2017	473,44	158,84	-314,60	0,00
2016	ACQUA REFEZIONE 2017	04061.03.0280000	2017	1.370,21	255,39	-1.114,82	0,00
2017	ACQUA CASA DELL'ACQUA 2017	09041.03.0396000	2017	465,06	29,76	-435,30	0,00
2018	ACQUA ECOCENTRO/MAGAZZINO 2017	09031.03.0418200	2017	379,25	364,11	-15,14	0,00
2019	ACQUA PARCHI E GIARDINI	09021.03.0430000	2017	213,66	132,58	-81,08	0,00
2020	ACQUA CONSULTORIO 2017	12031.03.0466000	2017	176,57	15,40	-161,17	0,00
2021	ACQUA VIA ROMA 2017	08021.03.0444100	2017	2.960,13	372,11	-2.588,02	0,00
2022	ACQUA VIA GARIBALDI 2017	08021.03.0444100	2017	583,93	432,03	-151,90	0,00
2024	ACQUA MERCATO 2017	14021.03.0528500	2017	747,47	2,55	-744,92	0,00

<b>TOTALI</b>				<b>395.068,03</b>	<b>242.971,53</b>	<b>-149.316,02</b>	<b>2.780,48</b>
---------------	--	--	--	-------------------	-------------------	--------------------	-----------------



COMUNE DI  
ROSATE

# **RELAZIONE SULLA GESTIONE 2018 (Relazione al rendiconto)**



# INDICE

Presentazione	1
Contenuto e logica espositiva	2
<b>Risultati finanziari d'esercizio</b>	
Programmazione ed equilibri finali di bilancio	4
Risultato di amministrazione	5
Risultato di gestione	6
Risultato di cassa	7
<b>Situazione contabile a rendiconto</b>	
Gestione delle entrate di competenza	8
Gestione delle uscite di competenza	9
Finanziamento del bilancio corrente	10
Finanziamento del bilancio investimenti	11
Ricorso al fpv e all'avanzo di esercizi precedenti	12
Formazione di nuovi residui	13
Smaltimento di residui precedenti	14
Scostamento dalle previsioni iniziali	15
<b>Gestione delle entrate per tipologia</b>	
Entrate tributarie	16
Trasferimenti correnti	17
Entrate extratributarie	18
Entrate in conto capitale	19
Riduzione di attività finanziarie	20
Accensione di prestiti	21
Anticipazioni	22
<b>Gestione della spesa per missione</b>	
Previsioni finali delle spese per missione	23
Previsioni finali per funzionamento e investimento	24
Impegni finali delle spese per missione	25
Impegni per funzionamento e investimento	26
Pagamenti finali delle spese per missione	27
Pagamenti per funzionamento e investimento	28
Stato di realizzazione delle spese per missione	29
Grado di ultimazione delle missioni	30
<b>Stato di attuazione delle singole missioni</b>	
Servizi generali e istituzionali	31
Ordine pubblico e sicurezza	33
Istruzione e diritto allo studio	35
Valorizzazione beni e attiv. culturali	37
Politica giovanile, sport e tempo libero	39
Assetto territorio, edilizia abitativa	41





Sviluppo sostenibile e tutela ambiente	43
Trasporti e diritto alla mobilità	45
Soccorso civile	47
Politica sociale e famiglia	49
Sviluppo economico e competitività	51
Lavoro e formazione professionale	53
Fondi e accantonamenti	55
Debito pubblico	57
Anticipazioni finanziarie	59
<b>Risultati economici e patrimoniali d'esercizio</b>	
Conto del patrimonio	61
Conto economico	62
Ricavi e costi della gestione caratteristica	63
Ricavi e costi della gestione finanziaria	64
Ricavi e costi della gestione straordinaria	65

## Presentazione



*L'ordinamento degli enti locali, nella stesura più recente, ha ribadito il ruolo del Consiglio come organo di verifica sull'andamento della fase operativa della programmazione a suo tempo deliberata con l'approvazione del Dup. Questo tipo di riscontro è effettuato anche in sede di rendiconto dato che, secondo quanto previsto dal testo unico degli enti locali, "la relazione sulla gestione è un documento illustrativo della gestione dell'ente nonché dei fatti di rilievo che si sono verificati dopo la chiusura dell'esercizio e contiene ogni altra eventuale informazione utile ad una migliore comprensione dei dati contabili" (Decreto legislativo n.267/00, art.231/1).*

*La valutazione sui risultati finali di gestione e quella sullo stato di realizzazione finale dei programmi, questi ultimi intesi non solo come componente della struttura contabile (missioni articolate in programmi) ma come parte integrante del programma politico-attuativo, sono elementi importanti che vanno a caratterizzare il sistema più vasto del controllo sulla gestione. La verifica di origine politica, infatti, è talvolta accompagnata anche da un controllo prettamente tecnico, come quello messo in atto dal sistema generale di controllo interno che, tra le proprie competenze, deve "valutare l'adeguatezza delle scelte compiute in sede di attuazione dei piani, dei programmi e degli altri strumenti di determinazione dell'indirizzo politico, in termini di congruenza tra i risultati conseguiti e gli obiettivi predefiniti (...)" (D.Lgs.267/00, art.147/2).*

*È solo il caso di accennare che anche la parte introduttiva del documento unico di programmazione, seppure in una prospettiva che era giustamente rapportata alle reali dimensioni demografiche dell'ente, già tendeva a costituire un'iniziale base informativa su cui poi si è andato ad innestarsi, a fine esercizio, il riscontro sulla concreta realizzazione dell'originaria capacità di pianificare. È proprio per questo motivo che la sezione operativa del DUP, secondo la definizione attribuita dal principio contabile, aveva lo scopo di "costituire il presupposto dell'attività di controllo strategico e dei risultati conseguiti dall'ente, con particolare riferimento allo stato di attuazione dei programmi nell'ambito delle missioni" (punto 8.2/c).*

*Il presente adempimento viene quindi a collocarsi, in sequenza logica oltre che temporale, dopo l'approvazione del documento unico di approvazione (DUP) di inizio esercizio e la Ricognizione sullo stato di attuazione dei programmi di metà anno. Con questo documento, in particolare, l'Amministrazione tende a rafforzare la percezione della nostra collettività sull'importanza delle azioni compiute dall'ente per dare, allo stesso tempo, la giusta visibilità ad un'attività che ha visto all'opera nel corso dell'esercizio l'intera struttura. Tramite l'impegno profuso, infatti, una parte significativa degli obiettivi perseguiti sono stati tradotti in altrettanti risultati, un esito il cui grado di apprezzamento è lasciato in questo momento alla libera valutazione del cittadino. Con questa Relazione, esposta in un formato ed una modalità che si ritiene sia moderna e accattivante, oltre che rispettosa dei dettami di legge, abbiamo così voluto tenere fede all'impegno di stabilire un rapporto più diretto con i cittadini, basato sulla trasparenza e sulla partecipazione, in modo da consentire a chiunque di cogliere la dimensione strategica delle scelte adottate.*

*Porre concretamente al centro dell'attenzione i destinatari degli interventi di un'amministrazione pubblica significa anche dare conto del proprio operato in modo trasparente e riscoprire così il senso della propria azione.*

Il Sindaco

## Contenuto e logica espositiva

### Relazione sulla gestione e volontà del legislatore

Il contenuto della relazione sulla gestione ha una valenza di carattere generale. La volontà espressa dal legislatore è chiara e tende a mantenere un costante rapporto dialettico tra il consiglio comunale e la giunta, favorendo così un riscontro sul grado di realizzazione dei programmi originariamente previsti ed espressi, a livello contabile, dall'aggregato che li contiene per omogeneità di funzione, e cioè la Missione. Allo stesso tempo, il consiglio verifica che l'attività di gestione non si sia estesa fino ad alterare il normale equilibrio delle finanze comunali. L'attività di spesa, infatti, non può prescindere dalla reale disponibilità di risorse. In questo contesto si inserisce l'importante norma che prevede l'esposizione al principale organo collegiale di un vero e proprio bilancio di fine esercizio. La possibilità di valutare l'esito finale dell'originaria attività di programmazione non è solo concessa dall'ordinamento degli enti locali, ma anzi, è incentivata.



### Consuntivo e risultati finanziari

La prima parte della relazione, denominata "*Programmazione ed equilibri finali di bilancio*", ha lo scopo di verificare, ad esercizio ormai chiuso, il mantenimento dell'equilibrio nella programmazione, e cioè la corrispondenza tra stanziamenti definitivi di competenza in entrata (risorse previste) con il fabbisogno stimato in spesa (impieghi programmati), dando maggiore risalto ai due principali aggregati di bilancio, e cioè il comparto corrente e gli investimenti. Gli argomenti della sezione individuano poi i risultati conseguiti a rendiconto, con il risultato complessivo di amministrazione (competenza e residui) e il saldo della gestione, ossia il risultato ottenuto nel versante della sola competenza. L'ultimo argomento trattato estende l'osservazione sui movimenti di cassa, dove le riscossioni ed i pagamenti effettuati nell'esercizio hanno contribuito, insieme all'eventuale giacenza iniziale di cassa, a formare il saldo conclusivo di tesoreria.



### Contabilità finanziaria e rendiconto

La terza parte del documento, denominata "*Situazione contabile a rendiconto*", approfondisce l'analisi già sviluppata nel punto precedente per osservare l'andamento delle entrate e delle uscite di competenza. Sono inoltre sviluppate delle tematiche di particolare interesse, come il finanziamento del bilancio di parte corrente e di quello in conto capitale risultante a rendiconto, il ricorso a mezzi finanziari provenienti da esercizi precedenti, come l'avanzo e il fondo pluriennale vincolato, e la dinamica nella gestione dei residui. Riguardo a quest'ultimo aspetto, sarà monitorato sia l'andamento dei vecchi residui, con il relativo tasso di smaltimento, che la formazione di nuovi residui provenienti dalla competenza. L'ultimo aspetto sviluppato in questa sezione della relazione riguarderà lo scostamento dalle previsioni iniziali, visto come un indice del grado di attendibilità delle previsioni di entrata e di uscita ipotizzate nella frase di programmazione (DUP).



### Andamento delle entrate

La sezione denominata "*Gestione delle entrate per tipologia*" sviluppa le tematiche relative ai soli movimenti delle entrate, dove le previsioni finali (stanziamenti) sono accostati ai corrispondenti accertamenti (crediti) e movimenti di cassa (riscossioni). Le informazioni contabili abbracciano ciascun titolo di entrata con le diverse tipologie che lo compongono. Sono prese in considerazione, pertanto, le entrate di natura tributaria, i trasferimenti in conto gestione, le entrate extra tributarie, le riduzioni di attività finanziarie, le accensioni di prestiti, le anticipazioni di cassa e, infine, i servizi per conto di terzi. Particolare attenzione merita l'osservazione del grado di accertamento e del tasso di riscossione, visti come la percentuale della previsione di entrata che si è tradotta in credito, o del credito stesso in incasso. Lo scostamento tra la previsione ed il rispettivo accertamento indica, infine, quanto della previsione di bilancio non si sia effettivamente realizzata.



### Gestione della spesa per missione

In questa sezione del documento, denominata “*Gestione della spesa per missione*”, l’attenzione si concentra sul solo versante delle uscite e, in modo specifico, sulla struttura del bilancio composto da missioni poi articolate, ma solo a livello più operativo, in singoli programmi. Viene quindi offerto un quadro d’insieme sui dati contabili della spesa per missione, dando quindi un adeguato risalto allo scostamento che si è verificato tra le previsioni finali e la spesa effettivamente impegnata. In questa prospettiva, si rende così disponibile un quadro attendibile di informazioni sullo stato di realizzazione dei procedimenti di spesa attivati dall’apparato tecnico. L’osservazione si sposta, infine, sul grado di ultimazione dei pagamenti, visti come un indicatore sull’avvenuto completamento dell’intervento previsto. Il tutto, in un’ottica che legge questi fenomeni solo nel loro insieme (elenco delle missioni) mentre l’analisi di dettaglio è sviluppata in un’altra sezione.



### Stato di attuazione delle singole missioni


La relazione al rendiconto, nella sezione denominata “*Stato di attuazione delle singole missioni*”, abbandona la visione d’insieme e pone invece lo sguardo sulle singole missioni, analizzandone lo stato di realizzazione e il grado di ultimazione, oltre che la loro composizione contabile. Di ogni missione è posta in evidenza sia la componente finanziaria della spesa corrente che quella di parte investimento, fornendo una chiave di lettura dello stato di avanzamento della missione articolata in programmi che non è più, come nel punto precedente, a carattere cumulativo. In questa ottica, è posto in risalto l’andamento della gestione (uscite di parte corrente) separandola dalla componente degli investimenti (uscite in C/capitale). I due comparti, infatti, hanno tempi di realizzazione e regole completamente diverse, tali da rendere poco significativa la visione cumulativa. Per ciascuna di esse è individuata anche la composizione contabile.



### Risultati economici e patrimoniali d'esercizio

La contabilità finanziaria, che costituisce il sistema contabile principale e fondamentale per fini autorizzatori e di rendicontazione dei risultati della gestione finanziaria, è affiancato da un’ulteriore contabilità di supporto. La contabilità economico patrimoniale, infatti, ha lo scopo di rilevare i costi (oneri) ed i ricavi (proventi) derivanti dalle transazioni poste in essere dalla pubblica amministrazione. L’ultima sezione della relazione, denominata “*Risultati economici e patrimoniali d’esercizio*”, estende quindi l’attenzione su taluni aspetti che riguardano proprio la lettura economica dei fatti di gestione manifestati nell’esercizio e che hanno comportato, tramite la formazione di costi e ricavi, una modifica sostanziale nella composizione del patrimonio comunale. La variazione di ricchezza, prodotta dalla differenza tra ricavi e costi delle gestioni caratteristica, finanziaria o straordinaria, quindi, ha generato una differenza nel patrimonio netto degna di approfondimento.





# **RISULTATI FINANZIARI D'ESERCIZIO**



## Programmazione ed equilibri finali di bilancio

### Programmazione iniziale ed equilibri definitivi

Il consiglio, con l'approvazione del documento unico di programmazione (DUP), aveva a suo tempo identificato gli obiettivi generali e destinato le risorse di bilancio. Il tutto, rispettando il pareggio tra risorse destinate (entrate) e relativi impieghi (uscite). Nel corso dell'esercizio, con le variazioni intervenute e in seguito all'applicazione del criterio di esigibilità dell'entrata e della spesa, gli stanziamenti hanno subito modifiche fino ad assestarsi nella configurazione finale, dove le previsioni assestate di entrata e di uscita continuano ad essere in equilibrio. Durante la gestione, l'amministrazione ha agito in quattro direzioni ben definite, e cioè la gestione corrente, gli interventi negli investimenti, l'utilizzo dei movimenti di fondi e la registrazione dei servizi per conto di terzi, dove ognuno di questi ambiti può essere inteso come un'entità autonoma. Di norma, le scelte inerenti le missioni con i relativi programmi riguardano solo i primi due contesti (corrente e investimenti) perché i servizi C/terzi sono semplici partite di giro mentre i movimenti di fondi interessano operazioni di entrata e uscita che si compensano. Le tabelle riportano gli equilibri definitivi di bilancio.



Entrate correnti (Stanziamenti comp.)		
Tributi	(+)	2.707.600,00
Trasferimenti correnti	(+)	226.255,00
Extratributarie	(+)	1.188.050,00
Entr. correnti specifiche per investimenti	(-)	9.500,00
Entr. correnti generiche per investimenti	(-)	0,00
Risorse ordinarie		<b>4.112.405,00</b>
FPV per spese correnti (FPV/E)	(+)	72.742,16
Avanzo a finanziamento bil. corrente	(+)	11.050,00
Entrate C/capitale per spese correnti	(+)	0,00
Accensione prestiti per spese correnti	(+)	0,00
Risorse straordinarie		<b>83.792,16</b>
<b>Totale</b>		<b>4.196.197,16</b>

Uscite correnti (Stanziamenti comp.)		
Spese correnti	(+)	4.127.497,16
Sp. correnti assimilabili a investimenti	(-)	0,00
Rimborso di prestiti	(+)	68.700,00
Impieghi ordinari		<b>4.196.197,16</b>
Disavanzo applicato a bilancio corrente	(+)	0,00
Investimenti assimilabili a sp. correnti	(+)	0,00
Impieghi straordinari		<b>0,00</b>
<b>Totale</b>		<b>4.196.197,16</b>

Entrate investimenti (Stanziamenti comp.)		
Entrate in C/capitale	(+)	534.500,00
Entrate C/capitale per spese correnti	(-)	0,00
Risorse ordinarie		<b>534.500,00</b>
FPV per spese in C/capitale (FPV/E)	(+)	602.315,60
Avanzo a finanziamento investimenti	(+)	459.500,00
Entrate correnti che finanziano invest.	(+)	9.500,00
Riduzioni di attività finanziarie	(+)	0,00
Attività finanz. assimilabili a mov. fondi	(-)	0,00
Accensione prestiti	(+)	0,00
Accensione prestiti per spese correnti	(-)	0,00
Risorse onerose		<b>1.071.315,60</b>
<b>Totale</b>		<b>1.605.815,60</b>

Uscite investimenti (Stanziamenti comp.)		
Spese in conto capitale	(+)	1.605.815,60
Investimenti assimilabili a sp. correnti	(-)	0,00
Impieghi ordinari		<b>1.605.815,60</b>
Sp. correnti assimilabili a investimenti	(+)	0,00
Incremento di attività finanziarie	(+)	0,00
Attività finanz. assimilabili a mov. fondi	(-)	0,00
Impieghi straordinari		<b>0,00</b>
<b>Totale</b>		<b>1.605.815,60</b>

Riepilogo entrate 2018		
Correnti	(+)	4.196.197,16
Investimenti	(+)	1.605.815,60
Movimenti di fondi	(+)	0,00
Entrate destinate ai programmi		<b>5.802.012,76</b>
Servizi conto terzi		765.000,00
Altre entrate		<b>765.000,00</b>
<b>Totale</b>		<b>6.567.012,76</b>

Riepilogo uscite 2018		
Correnti	(+)	4.196.197,16
Investimenti	(+)	1.605.815,60
Movimenti di fondi	(+)	0,00
Uscite destinate ai programmi		<b>5.802.012,76</b>
Servizi conto terzi		765.000,00
Altre uscite		<b>765.000,00</b>
<b>Totale</b>		<b>6.567.012,76</b>

## Risultato di amministrazione

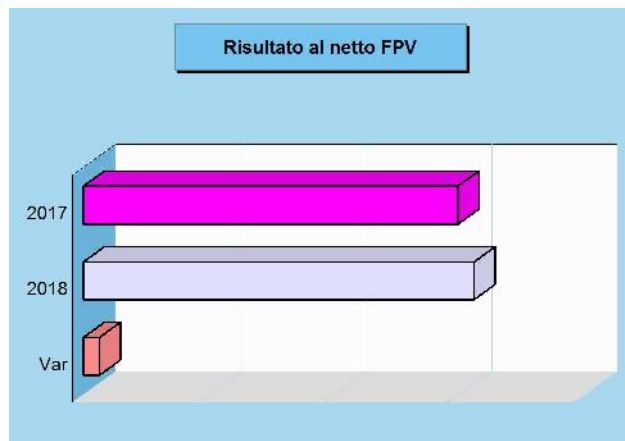
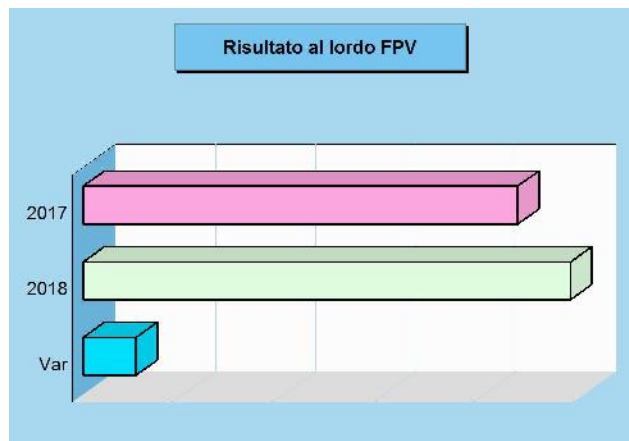
### Rendiconto e risultato di esercizio

Il conto consuntivo è il documento ufficiale con cui ogni amministrazione rende conto ai cittadini su come siano stati realmente impiegati i soldi pubblici gestiti in un determinato arco di tempo (esercizio). Conti alla mano, si tratta di spiegare dove e come sono state gestite le risorse reperite nell'anno e di misurare gli effettivi risultati conseguiti, questi ultimi ottenuti con il lavoro messo in atto dall'intera struttura. L'obiettivo è quello di misurare lo stato di salute dell'ente, confrontando le aspettative con i risultati oggettivi. Il rendiconto può terminare con un risultato positivo, chiamato avanzo, oppure in disavanzo. Le tabelle, con i rispettivi grafici, riportano il risultato conseguito negli ultimi due esercizi con il relativo scostamento (variazione di periodo).



### Risultato 2018 e tendenza in atto

Denominazione		2017	2018	Variazione	
Fondo di cassa iniziale	(+)	1.501.209,86	1.662.771,56	161.561,70	
Riscossioni	(+)	4.669.092,15	5.225.873,16	556.781,01	
Pagamenti	(-)	4.507.530,45	4.714.081,10	206.550,65	
		Situazione contabile di cassa	1.662.771,56	2.174.563,62	511.792,06
Pagamenti per azioni esecutive non regolarizzate al 31.12	(-)	0,00	0,00	0,00	
		Fondo di cassa finale	1.662.771,56	2.174.563,62	511.792,06
Residui attivi	(+)	1.427.500,95	1.144.993,56	-282.507,39	
Residui passivi	(-)	923.822,44	890.531,80	-33.290,64	
		Risultato contabile (al lordo FPV/U)	<b>2.166.450,07</b>	<b>2.429.025,38</b>	<b>262.575,31</b>
FPV per spese correnti (FPV/U)	(-)	72.742,16	60.627,86	-12.114,30	
FPV per spese in C/capitale (FPV/U)	(-)	602.315,60	812.939,66	210.624,06	
		Risultato effettivo	<b>1.491.392,31</b>	<b>1.555.457,86</b>	<b>64.065,55</b>



### Risultato di amministrazione 2018 (Competenza + Residui)

Denominazione		Residui	Competenza	Totale
Fondo di cassa iniziale	(+)	1.662.771,56	-	1.662.771,56
Riscossioni	(+)	936.673,60	4.289.199,56	5.225.873,16
Pagamenti	(-)	630.047,57	4.084.033,53	4.714.081,10
		Situazione contabile di cassa		<b>2.174.563,62</b>
Pagamenti per azioni esecutive non regolarizzate al 31.12	(-)			0,00
		Fondo di cassa finale		<b>2.174.563,62</b>
Residui attivi	(+)	433.090,05	711.903,51	1.144.993,56
Residui passivi	(-)	144.458,85	746.072,95	890.531,80
		Risultato contabile (al lordo FPV/U)		<b>2.429.025,38</b>
FPV per spese correnti (FPV/U)	(-)	-	-	60.627,86
FPV per spese in C/capitale (FPV/U)	(-)	-	-	812.939,66
		Risultato effettivo		<b>1.555.457,86</b>

## Risultato di gestione

### Gestione della competenza e FPV

Il conto del bilancio, quale sintesi contabile dell'intera attività finanziaria, si chiude con un risultato di avanzo o disavanzo, originato dal risultato ottenuto dalle gestioni di competenza e residui. La somma dei due importi fornisce il valore totale del risultato mentre l'analisi disaggregata offre maggiori informazioni su come l'ente, in concreto, abbia finanziato il fabbisogno di spesa del singolo esercizio. Il criterio di attribuzione del singolo impegno nell'esercizio in cui la spesa diventerà esigibile, ottenuto con l'applicazione della tecnica del fondo pluriennale vincolato, altera in modo artificiale il risultato della competenza perché riduce l'importo degli impegni conservati nell'esercizio. Questo difetto viene corretto considerando il FPV in spesa "come impegnato".



#### Entrate correnti (Accertamenti comp.)

Tributi (+)	2.744.329,37
Trasferimenti correnti (+)	216.975,23
Extratributarie (+)	1.145.554,55
Entr. correnti specifiche per investimenti (-)	340,38
Entr. correnti generiche per investimenti (-)	0,00
Risorse ordinarie	<b>4.106.518,77</b>
FPV per spese correnti (FPV/E) (+)	72.742,16
Avanzo a finanziamento bil. corrente (+)	11.050,00
Entrate C/capitale per spese correnti (+)	0,00
Accensione prestiti per spese correnti (+)	0,00
Risorse straordinarie	<b>83.792,16</b>
<b>Totale</b>	<b>4.190.310,93</b>

#### Uscite correnti (Impegni comp.)

Spese correnti (+)	3.672.880,62
Sp. correnti assimilabili a investimenti (-)	0,00
Rimborso di prestiti (+)	68.672,29
Impieghi ordinari	<b>3.741.552,91</b>
FPV per spese correnti (FPV/U) (+)	60.627,86
Disavanzo applicato a bilancio corrente (+)	0,00
Investimenti assimilabili a sp. correnti (+)	0,00
Impieghi straordinari	<b>60.627,86</b>
<b>Totale</b>	<b>3.802.180,77</b>

#### Entrate investimenti (Accertamenti comp.)

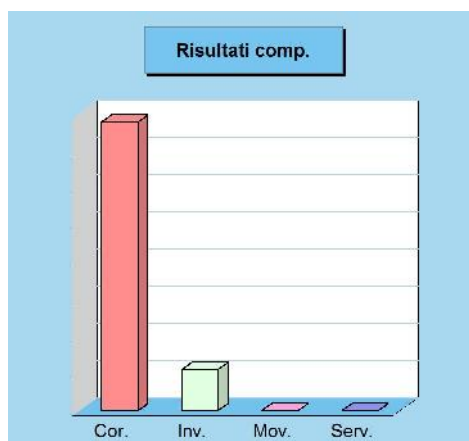
Entrate in C/capitale (+)	365.630,32
Entrate C/capitale per spese correnti (-)	0,00
Risorse ordinarie	<b>365.630,32</b>
FPV per spese in C/capitale (FPV/E) (+)	602.315,60
Avanzo a finanziamento investimenti (+)	459.500,00
Entrate correnti che finanziano invest. (+)	340,38
Riduzioni di attività finanziarie (+)	0,00
Attività finanz. assimilabili a mov. fondi (-)	0,00
Accensione prestiti (+)	0,00
Accensione prestiti per spese correnti (-)	0,00
Risorse onerose	<b>1.062.155,98</b>
<b>Totale</b>	<b>1.427.786,30</b>

#### Uscite investimenti (Impegni comp.)

Spese in conto capitale (+)	559.939,97
Investimenti assimilabili a sp. correnti (-)	0,00
Impieghi ordinari	<b>559.939,97</b>
FPV per spese in C/capitale (+)	812.939,66
Sp. correnti assimilabili a investimenti (+)	0,00
Incremento di attività finanziarie (+)	0,00
Attività finanz. assimilabili a mov. fondi (-)	0,00
Impieghi straordinari	<b>812.939,66</b>
<b>Totale</b>	<b>1.372.879,63</b>

#### Risultato della gestione (competenza)

Denominazione	Accertamenti	Impegni	Risultato
Corrente (+)	4.190.310,93	3.802.180,77	388.130,16
Investimenti (+)	1.427.786,30	1.372.879,63	54.906,67
Movimento fondi (+)	0,00	0,00	0,00
Parziale	5.618.097,23	5.175.060,40	<b>443.036,83</b>
Servizi conto terzi (+)	528.613,60	528.613,60	0,00
<b>Totale</b>	<b>6.146.710,83</b>	<b>5.703.674,00</b>	<b>443.036,83</b>





## Risultato di cassa

### Previsioni di cassa e operazioni di tesoreria

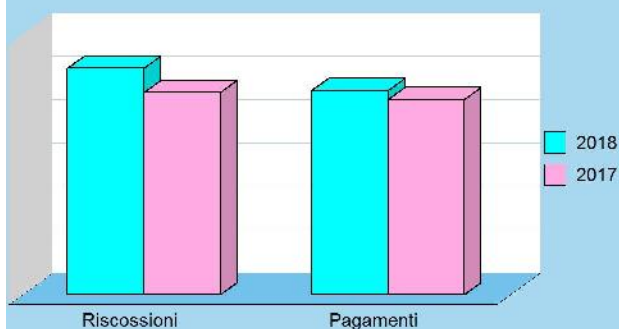
La previsione e la registrazione dei movimenti di cassa riguarda solo il primo dei tre anni della programmazione di bilancio ed abbraccia sia la gestione di competenza che quella dei residui (situazione di credito e debito ereditate dall'anno precedente). Nel corso dell'esercizio le previsioni si sono tradotte in movimenti effettivi con la conseguente emissione, da parte dell'ente, delle reversali d'incasso (entrate) e dei mandati di pagamento (uscite). Il tesoriere, a fronte di queste autorizzazioni ad incassare ed a pagare, ha operato i movimenti di cassa con i conseguenti accrediti ed addebiti in conto. Il saldo finale di queste operazioni, sommato alla consistenza iniziale del fondo cassa, determina l'ammontare complessivo della giacenza di tesoreria (fondo finale di cassa).



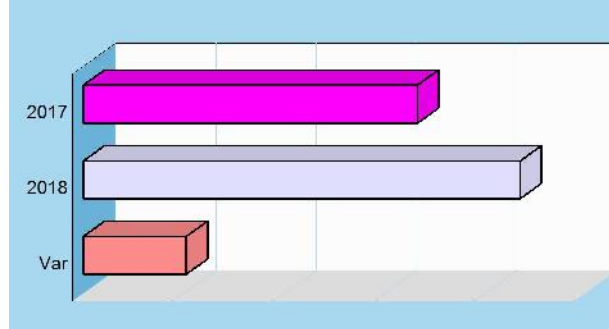
### Situazione di cassa 2018 e tendenza in atto

Denominazione		2017	2018	Variazione
Fondo di cassa iniziale	(+)	1.501.209,86	1.662.771,56	161.561,70
Riscossioni	(+)	4.669.092,15	<b>5.225.873,16</b>	556.781,01
Pagamenti	(-)	4.507.530,45	<b>4.714.081,10</b>	206.550,65
Situazione contabile di cassa		1.662.771,56	2.174.563,62	511.792,06
Pagamenti per azioni esecutive non regolarizzate al 31.12	(-)	0,00	0,00	0,00
Fondo di cassa finale		1.662.771,56	<b>2.174.563,62</b>	511.792,06

Riscossioni e pagamenti



Fondo di cassa finale




### Entrate (movimenti di cassa 2018)

Denominazione		Previsioni	Riscossioni
Tributi	(+)	3.874.077,80	2.953.653,60
Trasferimenti	(+)	273.588,93	229.130,03
Extratributarie	(+)	1.359.849,87	1.151.536,27
Entrate C/capitale	(+)	535.053,07	360.283,47
Riduzioni finanziarie	(+)	0,00	0,00
Accensione prestiti	(+)	0,00	0,00
Anticipazioni	(+)	0,00	0,00
Entrate C/terzi	(+)	806.336,28	531.269,79
Somma		6.848.905,95	5.225.873,16
FPV entrata (FPV/E)	(+)	-	-
Avanzo applicato	(+)	-	-
Parziale		6.848.905,95	<b>5.225.873,16</b>
Fondo iniz. di cassa	(+)	1.662.771,56	1.662.771,56
Totale		8.511.677,51	<b>6.888.644,72</b>

### Uscite (movimenti di cassa 2018)

Denominazione		Previsioni	Pagamenti
Spese correnti	(+)	4.778.836,55	3.591.819,39
Spese C/capitale	(+)	1.834.949,44	506.168,68
Incr. att. finanziarie	(+)	0,00	0,00
Rimborso prestiti	(+)	68.700,00	68.672,29
Chiusura anticipaz.	(+)	0,00	0,00
Uscite C/terzi	(+)	825.699,21	547.420,74
Somma		7.508.185,20	4.714.081,10
FPV uscita (FPV/U)	(+)	-	-
Disavanzo applicato	(+)	-	-
Parziale		7.508.185,20	<b>4.714.081,10</b>
Totale		7.508.185,20	<b>4.714.081,10</b>



# **SITUAZIONE CONTABILE A RENDICONTO**

## Gestione delle entrate di competenza

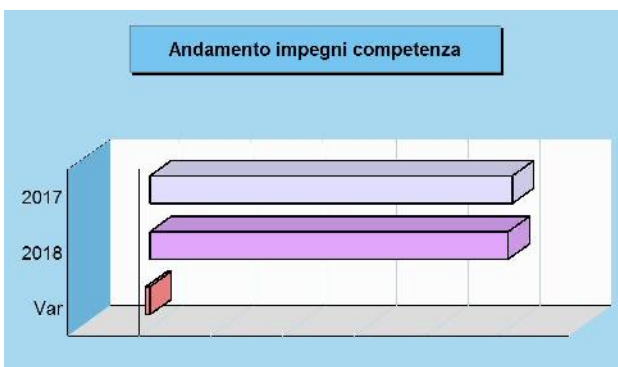
### Dalla previsione all'accertamento e incasso

L'ammontare complessivo della spesa impiegata nelle diverse missioni e programmi dipende dalla disponibilità effettiva di risorse che, nella contabilità pubblica come per altro anche in quella privata, si traducono poi in interventi di parte corrente o in investimenti a medio o lungo termine. Partendo da questa constatazione, i prospetti successivi indicano l'ammontare delle risorse complessivamente previste nell'esercizio appena chiuso (stanziamenti definitivi) mostrando, inoltre, quante di queste entrate si sono tradotte in effettive disponibilità utilizzabili per la copertura della spesa corrente o di quella in conto capitale (accertamenti) o per l'attivazione dei concreti movimenti di cassa (riscossioni) e quale, infine, sia stata la loro composizione contabile.



### Rendiconto 2018 e tendenza in atto (accert. comp.)

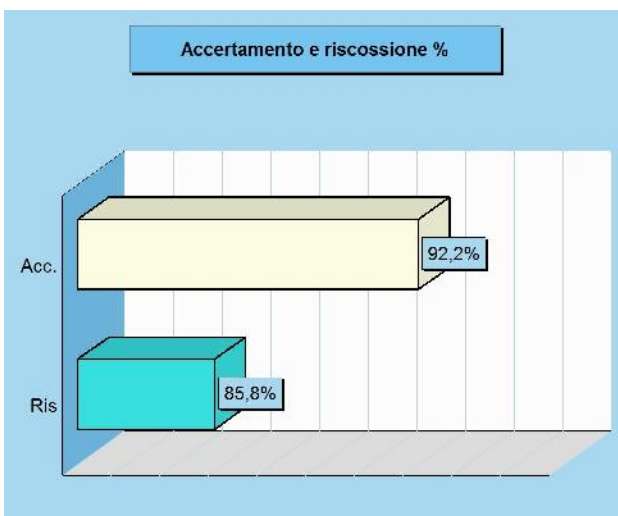
Accertamenti		2017	2018
Tributi (+)		2.863.354,19	2.744.329,37
Trasferim. correnti (+)		169.691,62	216.975,23
Extratributarie (+)		1.199.011,58	1.145.554,55
Entrate C/capitale (+)		272.176,74	365.630,32
Riduzioni finanziarie (+)		0,00	0,00
Accensione prestiti (+)		0,00	0,00
Anticipazioni (+)		0,00	0,00
Entrate C/terzi (+)		553.914,24	528.613,60
<b>Totale</b>		<b>5.058.148,37</b>	<b>5.001.103,07</b>



### Stato accertam. e grado riscossione (accert. comp.)


Competenza	Accertamenti	Riscossioni
	5.001.103,07	4.289.199,56

Composizione	% Accertato	% Riscosso
Tributi	101,4%	78,6%
Trasferim. correnti	95,9%	87,2%
Extratributarie	96,4%	92,7%
Entrate C/capitale	68,4%	98,4%
Riduzioni finanziarie	-	-
Accensione prestiti	-	-
Anticipazioni	-	-
Entrate C/terzi	69,1%	98,6%
<b>Totale</b>	<b>92,2%</b>	<b>85,8%</b>



### Movimenti contabili (competenza 2018)

Denominazione	Stanz. finali	Accertamenti	Riscossioni
Tributi (+)	2.707.600,00	2.744.329,37	2.157.074,39
Trasferimenti correnti (+)	226.255,00	216.975,23	189.296,10
Extratributarie (+)	1.188.050,00	1.145.554,55	1.061.667,47
Entrate C/capitale (+)	534.500,00	365.630,32	359.730,40
Riduzioni finanziarie (+)	0,00	0,00	0,00
Accensione prestiti (+)	0,00	0,00	0,00
Anticipazioni (+)	0,00	0,00	0,00
Parziale	4.656.405,00	4.472.489,47	3.767.768,36
Entrate C/terzi (+)	765.000,00	528.613,60	521.431,20
<b>Totale</b>	<b>5.421.405,00</b>	<b>5.001.103,07</b>	<b>4.289.199,56</b>



## Gestione delle uscite di competenza

### Dalla previsione all'impegno e pagamento

Le uscite sono costituite da spese correnti, investimenti, rimborso di prestiti e servizi per conto terzi. L'ammontare dei mezzi effettivamente spendibili dipende dal volume di entrate che sono state realmente reperite. L'ente pubblico utilizza le risorse seguendo un preciso iter procedurale. Si parte dalle previsioni di spesa, dove l'amministrazione programma gli interventi riportandoli nel bilancio; si prosegue, poi, con l'impegno delle somme esigibili o meno nell'anno e la conseguente formazione dei debiti verso terzi; si termina, infine, con il pagamento dei debiti maturati. I prospetti indicano l'ammontare delle risorse previste mostrando quante di queste si sono poi tradotte in effettive spese correnti o in C/capitale (impegni) ed in concreti movimenti di cassa (pagamenti).



### Rendiconto 2018 e tendenza in atto (impegni. comp.)

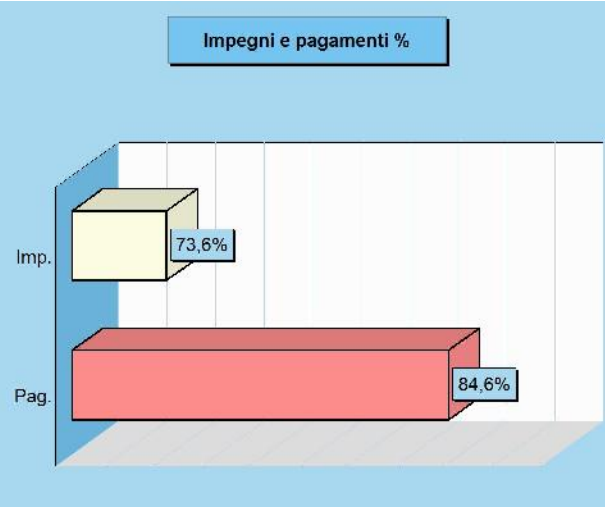
Impegni		2017	2018
Spese correnti (+)		3.544.409,33	3.672.880,62
Spese C/capitale (+)		493.479,94	559.939,97
Incr. att. finanziarie (+)		0,00	0,00
Rimborso prestiti (+)		65.469,63	68.672,29
Chiusura anticipaz. (+)		0,00	0,00
Uscite C/terzi (+)		553.914,24	528.613,60
<b>Totale</b>		<b>4.657.273,14</b>	<b>4.830.106,48</b>



### Stato di impegno e grado di pagamento (imp. comp.)

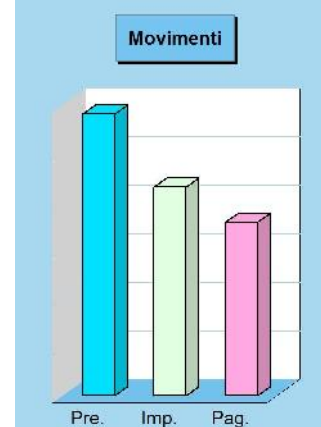
Competenza	Impegni	Pagamenti
	4.830.106,48	4.084.033,53

Composizione	% Impegnato	% Pagato
Spese correnti	89,0%	86,7%
Spese C/capitale	34,9%	56,9%
Incr. att. finanziarie	-	-
Rimborso prestiti	100,0%	100,0%
Chiusura anticipaz.	-	-
Uscite C/terzi	69,1%	97,2%
<b>Totale</b>	<b>73,6%</b>	<b>84,6%</b>



### Movimenti contabili (competenza 2018)

Denominazione	Stanz. finali	Impegni	Pagamenti
Spese correnti (+)	4.127.497,16	3.672.880,62	3.182.849,99
Spese C/capitale (+)	1.605.815,60	559.939,97	318.809,66
Incr. att. finanziarie (+)	0,00	0,00	0,00
Rimborso prestiti (+)	68.700,00	68.672,29	68.672,29
Chiusura anticipaz. (+)	0,00	0,00	0,00
<b>Parziale</b>	<b>5.802.012,76</b>	<b>4.301.492,88</b>	<b>3.570.331,94</b>
Uscite C/terzi (+)	765.000,00	528.613,60	513.701,59
<b>Totale</b>	<b>6.567.012,76</b>	<b>4.830.106,48</b>	<b>4.084.033,53</b>



## Finanziamento del bilancio corrente

### Risorse e impieghi per il funzionamento

Come ogni altra entità economica destinata ad erogare servizi, anche l'ente locale sostiene dei costi, sia fissi che variabili, per fare funzionare la struttura. Il fabbisogno richiesto dal funzionamento dell'apparato, come gli oneri per il personale (stipendi, contributi), l'acquisto di beni di consumo (cancelleria, ricambi), le prestazioni di servizi (luce, gas, telefono), unitamente al rimborso di prestiti, hanno sempre bisogno di adeguati finanziamenti. I mezzi destinati a tale scopo hanno una natura ordinaria, come i tributi, i contributi in C/gestione, le entrate extra tributarie. Altre fonti, come l'avanzo applicato per il finanziamento della spesa corrente o il fondo pluriennale stanziato in entrata (FPV/E), essendo risorse già acquisite in esercizi precedenti, hanno invece natura straordinaria.



### Rendiconto suddiviso nelle componenti

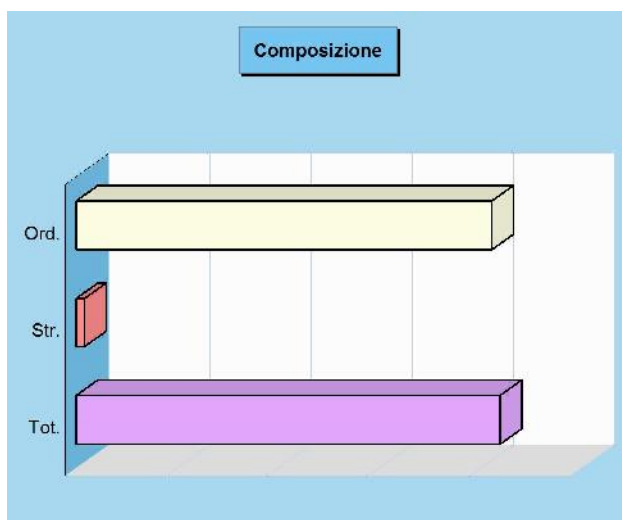
Il fabbisogno di spesa corrente deve essere sempre fronteggiato con pari risorse di entrata. Ma utilizzare le disponibilità per far funzionare la macchina operativa è cosa ben diversa dal destinare quelle stesse risorse al versante delle opere pubbliche: variano finalità e vincoli. La tabella divide la situazione di rendiconto nelle diverse componenti separando le risorse destinate alla gestione (bilancio corrente), le spese in C/capitale (investimenti) e le operazioni finanziarie (fondi e C/terzi).

#### Competenza 2018

Bilancio	Accertamenti	Impegni
Corrente	4.190.310,93	3.802.180,77
Investimenti	1.427.786,30	1.372.879,63
Movimento fondi	0,00	0,00
Servizi conto terzi	528.613,60	528.613,60
<b>Totale</b>	<b>6.146.710,83</b>	<b>5.703.674,00</b>

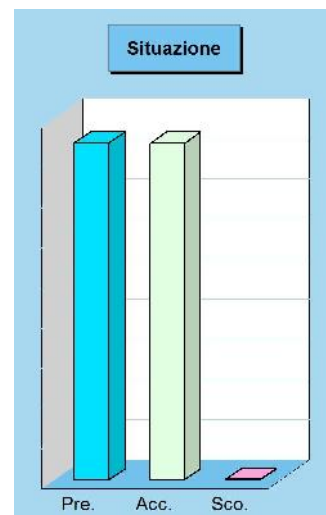
#### Modalità di Finanziamento bilancio corrente 2018

Accertamenti		2018
Tributi	(+)	2.744.329,37
Trasferimenti correnti	(+)	216.975,23
Extratributarie	(+)	1.145.554,55
Entr. correnti specifiche per investimenti	(-)	340,38
Entr. correnti generiche per investimenti	(-)	0,00
<b>Risorse ordinarie</b>		<b>4.106.518,77</b>
FPV per spese correnti (FPV/E)	(+)	72.742,16
Avanzo a finanziamento bil. corrente	(+)	11.050,00
Entrate C/capitale per spese correnti	(+)	0,00
Accensione di prestiti per spese correnti	(+)	0,00
<b>Risorse straordinarie</b>		<b>83.792,16</b>
<b>Totale</b>		<b>4.190.310,93</b>



#### Stato di finanziamento bilancio corrente 2018

Entrate		Previsione	Accertamenti	Scostamento
Tributi	(+)	2.707.600,00	2.744.329,37	-36.729,37
Trasferimenti correnti	(+)	226.255,00	216.975,23	9.279,77
Extratributarie	(+)	1.188.050,00	1.145.554,55	42.495,45
Entr. correnti spec. per investimenti	(-)	9.500,00	340,38	9.159,62
Entr. correnti gen. per investimenti	(-)	0,00	0,00	0,00
<b>Risorse ordinarie</b>		<b>4.112.405,00</b>	<b>4.106.518,77</b>	<b>5.886,23</b>
FPV per spese correnti (FPV/E)	(+)	72.742,16	72.742,16	0,00
Avanzo a finanziamento bil. corrente	(+)	11.050,00	11.050,00	0,00
Entrate C/capitale per spese correnti	(+)	0,00	0,00	0,00
Accensione prestiti per spese correnti	(+)	0,00	0,00	0,00
<b>Risorse straordinarie</b>		<b>83.792,16</b>	<b>83.792,16</b>	<b>0,00</b>
<b>Totale</b>		<b>4.196.197,16</b>	<b>4.190.310,93</b>	<b>5.886,23</b>





## Finanziamento del bilancio investimenti

### Risorse e impieghi per gli investimenti

L'ente, oltre che a garantire il regolare funzionamento della struttura, può destinare le proprie entrate per acquisire o migliorare le dotazioni infrastrutturali. In questo modo si viene ad assicurare un livello di mezzi strumentali tali da garantire l'erogazione di servizi di buona qualità. Le risorse di parte investimento possono essere gratuite, come i contributi in conto capitale, le alienazioni di beni, il risparmio corrente, oppure onerosa, come il ricorso al credito. In quest'ultimo caso, il rimborso del mutuo inciderà sul bilancio corrente fino alla sua completa restituzione. Le fonti di entrata possono avere sia natura ordinaria che straordinaria, come le risorse che provengono da esercizi precedenti. È questo il caso dell'avanzo e del fondo pluriennale (FPV/E).



### Consuntivo e componenti elementari

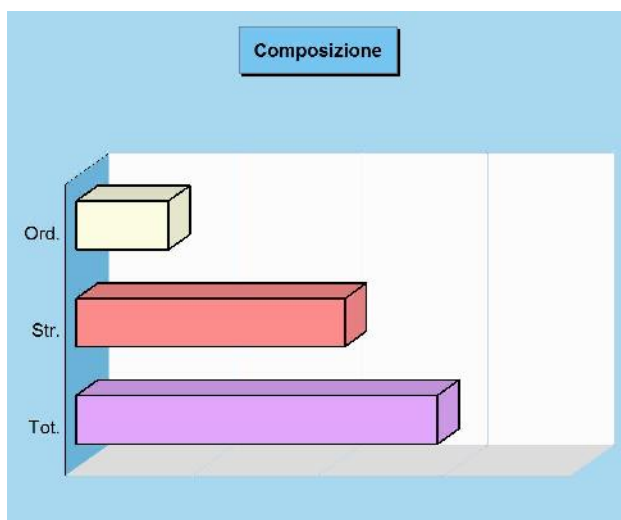
Diversamente dalla parte corrente, il budget destinato alle infrastrutture richiede il preventivo finanziamento di tutta la spesa. La componente per gli investimenti, però, è molto influenzata dalla disponibilità di risorse concesse da altri enti pubblici nella forma di contributi in C/capitale. La tabella divide la situazione di rendiconto nelle diverse componenti separando le risorse destinate alla gestione (bilancio corrente), le spese in C/capitale (investimenti) e le operazioni finanziarie (fondi e C/terzi).

#### Competenza 2018

Bilancio	Accertamenti	Impegni
Corrente	4.190.310,93	3.802.180,77
<b>Investimenti</b>	<b>1.427.786,30</b>	<b>1.372.879,63</b>
Movimento fondi	0,00	0,00
Servizi conto terzi	528.613,60	528.613,60
<b>Totale</b>	<b>6.146.710,83</b>	<b>5.703.674,00</b>

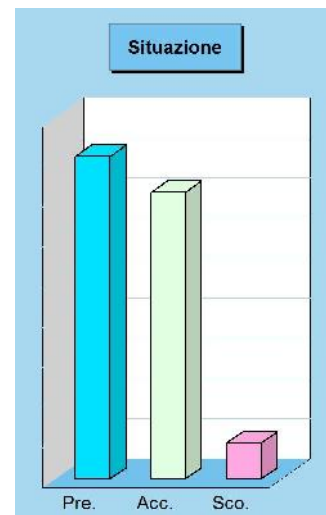
#### Modalità di Finanziamento bilancio investimenti 2018

Accertamenti	2018
Entrate in C/capitale (+)	365.630,32
Entrate C/capitale per spese correnti (-)	0,00
<b>Risorse ordinarie</b>	<b>365.630,32</b>
FPV per spese in C/capitale (FPV/E) (+)	602.315,60
Avanzo a finanziamento investimenti (+)	459.500,00
Entrate correnti che finanziano inv. (+)	340,38
Riduzioni di attività finanziarie (+)	0,00
Attività finanz. assimilabili a mov. fondi (-)	0,00
Accensione prestiti (+)	0,00
Accensione prestiti per spese correnti (-)	0,00
<b>Risorse straordinarie</b>	<b>1.062.155,98</b>
<b>Totale</b>	<b>1.427.786,30</b>



#### Stato di finanziamento bilancio investimenti 2018

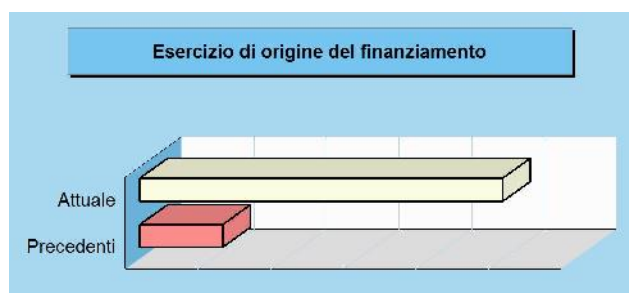

Entrate	Previsione	Accertamenti	Scostamento
Entrate in C/capitale (+)	534.500,00	365.630,32	168.869,68
Entrate C/capitale spese correnti (-)	0,00	0,00	0,00
<b>Risorse ordinarie</b>	<b>534.500,00</b>	<b>365.630,32</b>	<b>168.869,68</b>
FPV spese C/capitale (FPV/E) (+)	602.315,60	602.315,60	0,00
Avanzo a finanziamento invest. (+)	459.500,00	459.500,00	0,00
Entrate correnti che finanz. inv. (+)	9.500,00	340,38	9.159,62
Riduzioni di attività finanziarie (+)	0,00	0,00	0,00
Attività fin. assimil. a mov. fondi (-)	0,00	0,00	0,00
Accensione prestiti (+)	0,00	0,00	0,00
Acc. prestiti per spese correnti (-)	0,00	0,00	0,00
<b>Risorse straordinarie</b>	<b>1.071.315,60</b>	<b>1.062.155,98</b>	<b>9.159,62</b>
<b>Totale</b>	<b>1.605.815,60</b>	<b>1.427.786,30</b>	<b>178.029,30</b>



## Ricorso al FPV e all'avanzo di esercizi precedenti

### Origine delle risorse attivate

L'equilibrio complessivo di rendiconto (competenza), con il conseguente finanziamento del fabbisogno di spesa, è il risultato dalla corrispondenza tra il totale delle entrate, comprensive del fondo pluriennale vincolato (FPV/E) e dell'avanzo di amministrazione applicato, contrapposto al totale delle uscite, comprensive degli stanziamenti relativi al fondo pluriennale vincolato (FPV/U) unito all'eventuale disavanzo applicato per il ripiano di deficit pregressi. Il completo finanziamento di questo fabbisogno, pertanto, può essere stato ottenuto con le sole risorse attivate nell'esercizio (competenza) oppure ricorrendo anche a fonti di entrata già accertate in esercizi precedenti, come il citato avanzo e il fondo pluriennale stanziato in entrata. I successivi prospetti individuano le due componenti.

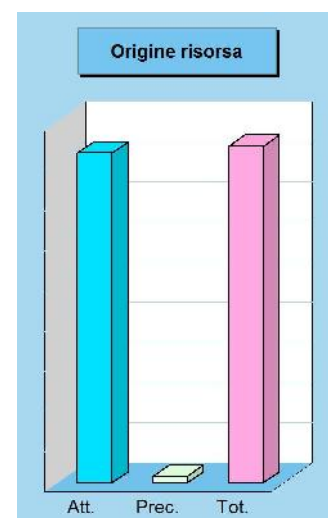


### Esercizio di origine dei finanziamenti di bilancio

Bilancio	Accertamenti 2018	Acc. precedenti
Corrente	4.106.518,77	83.792,16
Investimenti	365.970,70	1.061.815,60
Movimento fondi	0,00	-
Servizi conto terzi	528.613,60	-
<b>Totale</b>	<b>5.001.103,07</b>	<b>1.145.607,76</b>

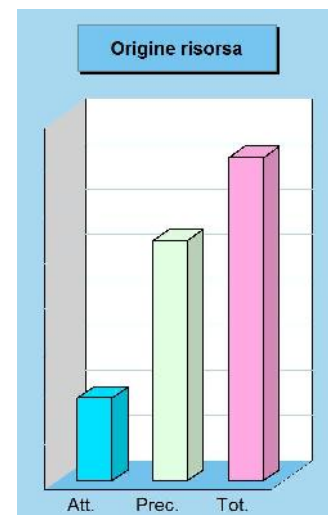
### Bilancio corrente - Origine del finanziamento

Entrate	Accertam. 2018	Accertam. prec.	Totale
Tributi (+)	2.744.329,37	-	2.744.329,37
Trasferimenti correnti (+)	216.975,23	-	216.975,23
Extratributarie (+)	1.145.554,55	-	1.145.554,55
Entr. corr. spec. per investimenti (-)	340,38	-	340,38
Entr. corr. gen. per investimenti (-)	0,00	-	0,00
Risorse ordinarie	<b>4.106.518,77</b>	<b>0,00</b>	<b>4.106.518,77</b>
FPV spese correnti (FPV/E) (+)	-	72.742,16	72.742,16
Avanzo a finanziam. bil. corrente (+)	-	11.050,00	11.050,00
Entrate C/capitale per sp. correnti (+)	0,00	-	0,00
Accensione prestiti per sp. correnti (+)	0,00	-	0,00
Risorse straordinarie	<b>0,00</b>	<b>83.792,16</b>	<b>83.792,16</b>
<b>Totale</b>	<b>4.106.518,77</b>	<b>83.792,16</b>	<b>4.190.310,93</b>



### Bilancio investimenti - Origine del finanziamento

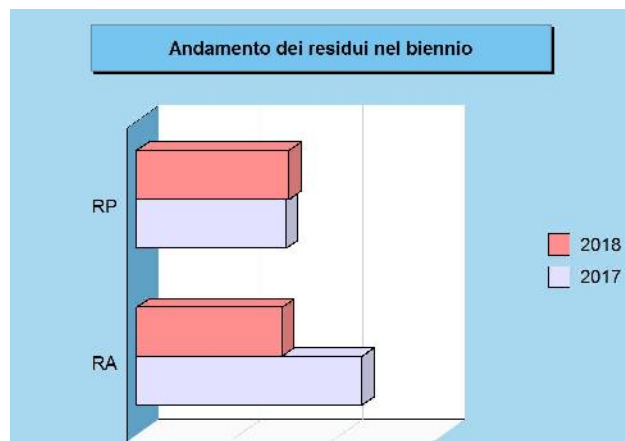
Entrate	Accertam. 2018	Accertam. prec.	Totale
Entrate in C/capitale (+)	365.630,32	-	365.630,32
Entrate C/capitale per sp. correnti (-)	0,00	-	0,00
Risorse ordinarie	<b>365.630,32</b>	<b>0,00</b>	<b>365.630,32</b>
FPV spese in C/capitale (FPV/E) (+)	-	602.315,60	602.315,60
Avanzo a finanziam. investimenti (+)	-	459.500,00	459.500,00
Entrate correnti che finanziano inv. (+)	340,38	-	340,38
Riduzioni di attività finanziarie (+)	0,00	-	0,00
Attività fin. assimilab. a mov. fondi (-)	0,00	-	0,00
Accensione prestiti (+)	0,00	-	0,00
Accensione prestiti per sp. correnti (-)	0,00	-	0,00
Risorse straordinarie	<b>340,38</b>	<b>1.061.815,60</b>	<b>1.062.155,98</b>
<b>Totale</b>	<b>365.970,70</b>	<b>1.061.815,60</b>	<b>1.427.786,30</b>



## Formazione di nuovi residui

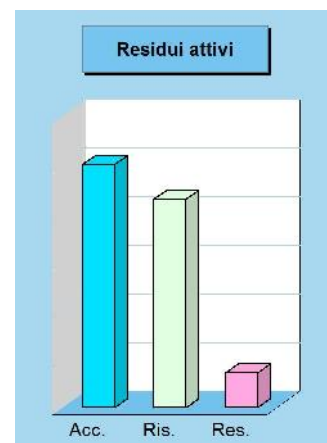
### Criterio di esigibilità e formazione dei residui

Le previsioni di entrata tendono a tradursi in altrettanti accertamenti che, se non incassati nello stesso esercizio, si trasformano a rendiconto in nuovi residui attivi, e quindi in posizioni creditorie verso terzi. Anche le previsioni di uscita tendono a trasformarsi in impegni di spesa con i successivi pagamenti. È importante notare che il grado d'impegno della spesa è spesso influenzato dal criterio di imputazione adottato dalla contabilità armonizzata che privilegia il momento dell'esigibilità in luogo dell'esercizio di nascita del procedimento. La spesa finanziata nell'esercizio, pertanto, in virtù di questo principio, potrebbe trovare imputazione in anni successivi a quello di formazione. In questo caso, è stanziato in spesa pari quota del fondo pluriennale (FPV/U).



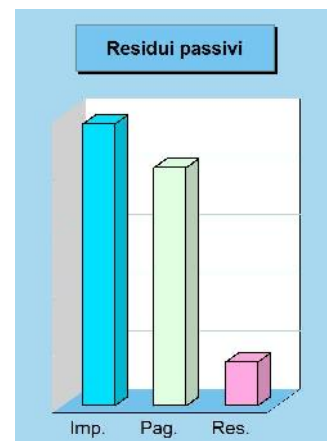
### Formazione di nuovi residui attivi (competenza 2018)

Denominazione	Accertamenti	Riscossioni	Residui attivi
Tributi (+)	2.744.329,37	2.157.074,39	587.254,98
Trasferimenti correnti (+)	216.975,23	189.296,10	27.679,13
Extratributarie (+)	1.145.554,55	1.061.667,47	83.887,08
Entrate C/capitale (+)	365.630,32	359.730,40	5.899,92
Riduzioni finanziarie (+)	0,00	0,00	0,00
Accensione prestiti (+)	0,00	0,00	0,00
Anticipazioni (+)	0,00	0,00	0,00
Parziale	4.472.489,47	3.767.768,36	704.721,11
Entrate C/terzi (+)	528.613,60	521.431,20	7.182,40
<b>Totale</b>	<b>5.001.103,07</b>	<b>4.289.199,56</b>	<b>711.903,51</b>



### Formazione di nuovi residui passivi (competenza 2018)

Denominazione	Impegni	Pagamenti	Residui passivi
Spese correnti (+)	3.672.880,62	3.182.849,99	490.030,63
Spese C/capitale (+)	559.939,97	318.809,66	241.130,31
Incr. att. finanziarie (+)	0,00	0,00	0,00
Rimborso prestiti (+)	68.672,29	68.672,29	0,00
Chiusura anticipaz. (+)	0,00	0,00	0,00
Parziale	4.301.492,88	3.570.331,94	731.160,94
Uscite C/terzi (+)	528.613,60	513.701,59	14.912,01
<b>Totale</b>	<b>4.830.106,48</b>	<b>4.084.033,53</b>	<b>746.072,95</b>



### Residui attivi competenza e tendenza in atto

Denominazione	2017	2018
Tributi (+)		587.254,98
Trasferi. correnti (+)		27.679,13
Extratributarie (+)		83.887,08
Entrate C/capitale (+)		5.899,92
Riduzioni finanziarie (+)		0,00
Accensione prestiti (+)		0,00
Anticipazioni (+)		0,00
Parziale		704.721,11
Entrate C/terzi (+)		7.182,40
<b>Totale</b>	<b>1.102.808,80</b>	<b>711.903,51</b>

### Residui passivi competenza e tendenza in atto

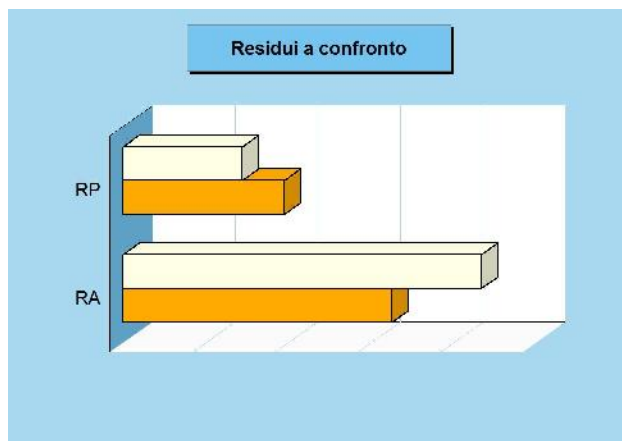
Denominazione	2017	2018
Spese correnti (+)		490.030,63
Spese C/capitale (+)		241.130,31
Incr. att. finanziarie (+)		0,00
Rimborso prestiti (+)		0,00
Chiusura anticipaz. (+)		0,00
Parziale		731.160,94
Uscite C/terzi (+)		14.912,01
<b>Totale</b>	<b>728.788,98</b>	<b>746.072,95</b>



## Smaltimento di residui precedenti

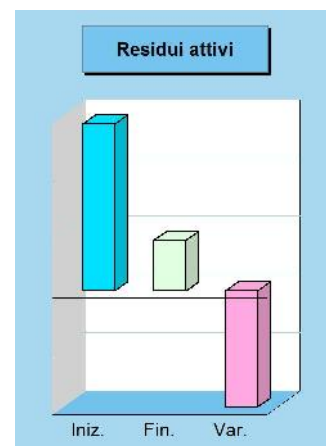
### Velocità di incasso o pagamento e solvibilità

La conservazione nel tempo di una posizione creditoria o debitoria riconducibile ad esercizi precedenti è un'attività prettamente contabile che verifica il grado di attendibilità e di solvibilità della singola posizione pregressa. Si tratta di elementi che, se non monitorati e non seguiti da un adeguato accantonamento del FCDE in spesa, possono produrre effetti negativi sulla solidità del bilancio. La velocità di incasso dei residui attivi, infatti, influenza la giacenza di cassa mentre la presenza di crediti deteriorati riduce il grado di liquidità dell'attivo patrimoniale. La consistenza iniziale dei residui si riduce, nel tempo, in seguito alla riscossione del credito o al pagamento del debito, oppure, ed è una condizione meno favorevole per l'ente, per lo stralcio dell'originaria posizione creditoria.



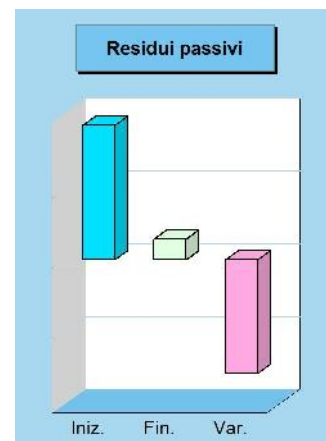
### Smaltimento vecchi residui attivi (residui 2017 e precedenti)

Denominazione		Residui iniziali	Residui finali	di cui Riscossi
Tributi	(+)	1.166.477,80	337.275,55	796.579,21
Trasferimenti correnti	(+)	47.333,93	7.500,00	39.833,93
Extratributarie	(+)	171.799,87	70.830,10	89.868,80
Entrate C/capitale	(+)	553,07	0,00	553,07
Riduzioni finanziarie	(+)	0,00	0,00	0,00
Accensione prestiti	(+)	0,00	0,00	0,00
Anticipazioni	(+)	0,00	0,00	0,00
Parziale		1.386.164,67	415.605,65	926.835,01
Entrate C/terzi	(+)	41.336,28	17.484,40	9.838,59
<b>Totale</b>		<b>1.427.500,95</b>	<b>433.090,05</b>	<b>936.673,60</b>



### Smaltimento vecchi residui passivi (residui 2017 e precedenti)

Denominazione		Residui iniziali	Residui finali	di cui Pagati
Spese correnti	(+)	633.989,39	136.854,30	408.969,40
Spese C/capitale	(+)	229.133,84	2.235,32	187.359,02
Incr. att. finanziarie	(+)	0,00	0,00	0,00
Rimborso prestiti	(+)	0,00	0,00	0,00
Chiusura anticipaz.	(+)	0,00	0,00	0,00
Parziale		863.123,23	139.089,62	596.328,42
Uscite C/terzi	(+)	60.699,21	5.369,23	33.719,15
<b>Totale</b>		<b>923.822,44</b>	<b>144.458,85</b>	<b>630.047,57</b>



### Residui attivi C/Residui e tendenza in atto

Denominazione		2017	2018
Tributi	(+)		337.275,55
Trasferim. correnti	(+)		7.500,00
Extratributarie	(+)		70.830,10
Entrate C/capitale	(+)		0,00
Riduzioni finanziarie	(+)		0,00
Accensione prestiti	(+)		0,00
Anticipazioni	(+)		0,00
Parziale			415.605,65
Entrate C/terzi	(+)		17.484,40
<b>Totale</b>		<b>324.692,15</b>	<b>433.090,05</b>

### Residui passivi C/Residui e tendenza in atto

Denominazione		2017	2018
Spese correnti	(+)		136.854,30
Spese C/capitale	(+)		2.235,32
Incr. att. finanziarie	(+)		0,00
Rimborso prestiti	(+)		0,00
Chiusura anticipaz.	(+)		0,00
Parziale			139.089,62
Uscite C/terzi	(+)		5.369,23
<b>Totale</b>		<b>195.033,46</b>	<b>144.458,85</b>

## Scostamento dalle previsioni iniziali

### Pianificazione ed evoluzione degli eventi

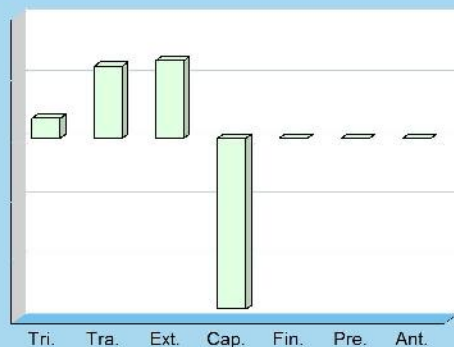
La programmazione iniziale, con lo stanziamento delle risorse in bilancio, può subire degli adeguamenti in corso d'opera per effetto delle mutate esigenze, della maggiore disponibilità di informazioni e per l'adeguamento alle modifiche legislative intervenute. Tutti gli anni considerati nel bilancio possono essere oggetto di modifica. In particolare, le variazioni degli accantonamenti al fondo pluriennale vincolato dovute all'applicazione del principio di esigibilità devono essere effettuate con riferimento agli stanziamenti relativi all'intero triennio, e questo, al fine di garantire l'equivalenza tra l'importo degli stanziamenti di spesa riguardanti il fondo pluriennale vincolato (FPV/U) e il fondo pluriennale vincolato iscritto in entrata (FPV/E). Il prospetto mostra la situazione della sola competenza.



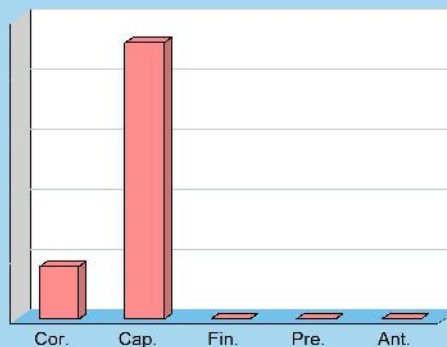
### Aggiornamento in corso d'esercizio delle previsioni di Entrata (competenza 2018)

Previsioni		Iniziali	Finali	Scostamento	% Variazione
Tributi	(+)	2.691.100,00	2.707.600,00	16.500,00	0,61%
Trasferimenti	(+)	167.105,00	226.255,00	59.150,00	35,40%
Extratributarie	(+)	1.124.150,00	1.188.050,00	63.900,00	5,68%
Entrate C/capitale	(+)	675.000,00	534.500,00	-140.500,00	-20,81%
Riduzioni finanziarie	(+)	0,00	0,00	0,00	-100,00%
Accensione prestiti	(+)	0,00	0,00	0,00	-100,00%
Anticipazioni	(+)	0,00	0,00	0,00	-100,00%
	Parziale	4.657.355,00	4.656.405,00	-950,00	
Entrate C/terzi	(+)	765.000,00	765.000,00	0,00	
	Totale	<b>5.422.355,00</b>	<b>5.421.405,00</b>	<b>-950,00</b>	

Scostamento delle previsioni di entrata




Scostamento delle previsioni di uscita



### Aggiornamento in corso d'esercizio delle previsioni di Uscita (competenza 2018)

Previsioni		Iniziali	Finali	Scostamento	% Variazione
Spese correnti	(+)	3.951.730,00	4.127.497,16	175.767,16	4,45%
Spese C/capitale	(+)	684.000,00	1.605.815,60	921.815,60	134,77%
Incr. att. finanziarie	(+)	0,00	0,00	0,00	-100,00%
Rimborso prestiti	(+)	68.700,00	68.700,00	0,00	-
Chiusura anticipazioni	(+)	0,00	0,00	0,00	-100,00%
	Parziale	4.704.430,00	5.802.012,76	1.097.582,76	
Uscite C/terzi	(+)	765.000,00	765.000,00	0,00	
	Totale	<b>5.469.430,00</b>	<b>6.567.012,76</b>	<b>1.097.582,76</b>	

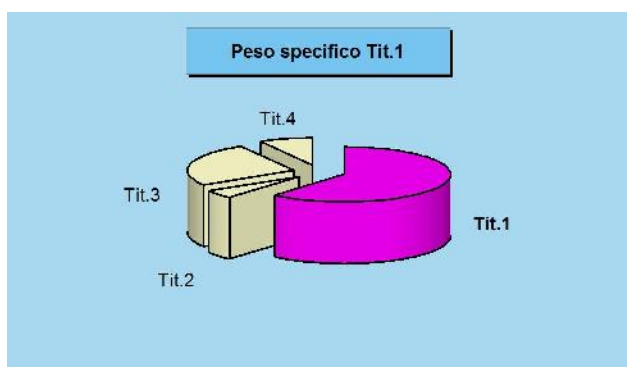


# **GESTIONE DELLE ENTRATE PER TIPOLOGIA**

## Entrate tributarie

### Federalismo fiscale e fiscalità centralizzata

Il comune può intervenire con scelte di politica tributaria nel campo applicativo di taluni tributi, come l'imposta unica comunale (IUC) - con l'imposta municipale propria (IMU), la tassa sui rifiuti (TARI) e il tributo sui servizi indivisibili (TASI) - l'addizionale sull'IRPEF e l'imposta sulla pubblicità e sulle pubbliche affissioni. Per quanto riguarda la concreta modalità di accertamento di queste entrate, i criteri che portano a giudicare positivamente il lavoro del comune sono essenzialmente due: la capacità di contrastare l'evasione e quella di riscuotere il credito con rapidità. Questi comportamenti sono un preciso indice di giustizia contributiva e denotano, allo stesso tempo, lo sforzo dell'amministrazione teso ad aumentare la solidità del bilancio comunale nel tempo.



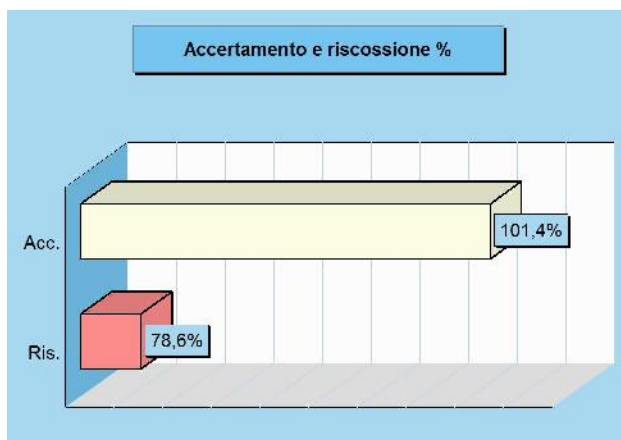
### Rendiconto 2018 e tendenza in atto

Accertamenti	2017	2018
Tributi	2.863.354,19	2.744.329,37
Trasferimenti correnti	169.691,62	216.975,23
Extratributarie	1.199.011,58	1.145.554,55
Entrate C/capitale	272.176,74	365.630,32
Riduzioni finanziarie	0,00	0,00
Accensione prestiti	0,00	0,00
Anticipazioni	0,00	0,00
Entrate C/terzi	553.914,24	528.613,60
<b>Totale</b>	<b>5.058.148,37</b>	<b>5.001.103,07</b>

### Stato accertamento e grado riscossione

Titolo 1 (intero Titolo)	Accertamenti	Riscossioni
	2.744.329,37	2.157.074,39


Composizione	% Accertato	% Riscosso
Imposte e tasse	100,6%	75,4%
Compartecipazioni	-	-
Pereq. centrale	106,6%	100,0%
Pereq. regione	-	-
<b>Totale</b>	<b>101,4%</b>	<b>78,6%</b>



### Movimenti contabili (competenza 2018)

Programmazione	Stanz. finali	Accertamenti	Scostam. (+/-)
Imposte e tasse	(+) 2.376.600,00	2.391.526,10	-14.926,10
Compartecipazioni	(+) 0,00	0,00	0,00
Pereq. centrale	(+) 331.000,00	352.803,27	-21.803,27
Pereq. regione	(+) 0,00	0,00	0,00
<b>Totale</b>	<b>2.707.600,00</b>	<b>2.744.329,37</b>	<b>-36.729,37</b>

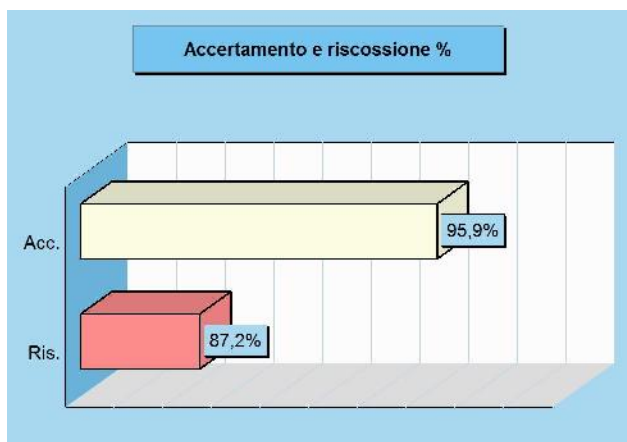
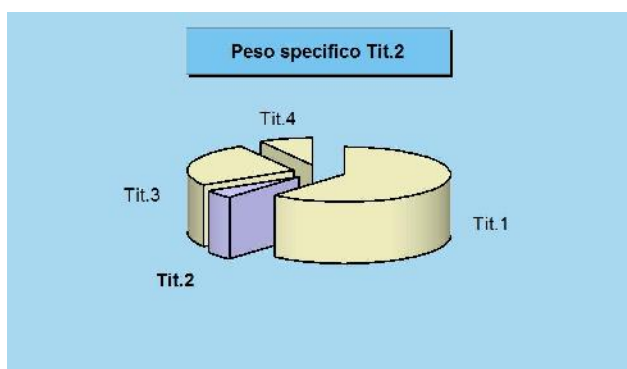
Gestione	Accertamenti	Riscossioni	Scostam. (+/-)
Imposte e tasse	(+) 2.391.526,10	1.804.271,12	587.254,98
Compartecipazioni	(+) 0,00	0,00	0,00
Pereq. centrale	(+) 352.803,27	352.803,27	0,00
Pereq. regione	(+) 0,00	0,00	0,00
<b>Totale</b>	<b>2.744.329,37</b>	<b>2.157.074,39</b>	<b>587.254,98</b>



## Trasferimenti correnti

### Trasferimenti e redistribuzione della ricchezza

La normativa introdotta dal *federalismo fiscale* tende a ridimensionare l'azione dello Stato a favore degli enti, sostituendola con una maggiore gestione delle entrate proprie. Ci si limita, pertanto, a contenere la differenziale distribuzione della ricchezza agendo con interventi mirati di tipo perequativo. Il criterio scelto individua, per ciascun ente, un volume di risorse "standardizzate" e che sono, per l'appunto, il suo *fabbisogno standard*. Ed è proprio questa entità che lo Stato intende coprire stimolando l'autonomia dell'ente nella ricerca delle entrate proprie tramite l'autofinanziamento. La riduzione della disparità di ricchezza tra le varie zone dovrebbe essere invece garantita dal residuo intervento statale, oltre che dagli interventi mirati dell'Unione europea.



### Rendiconto 2018 e tendenza in atto

Accertamenti	2017	2018
Tributi	2.863.354,19	2.744.329,37
<b>Trasferimenti correnti</b>	<b>169.691,62</b>	<b>216.975,23</b>
Extratributarie	1.199.011,58	1.145.554,55
Entrate C/capitale	272.176,74	365.630,32
Riduzioni finanziarie	0,00	0,00
Accensione prestiti	0,00	0,00
Anticipazioni	0,00	0,00
Entrate C/terzi	553.914,24	528.613,60
<b>Totale</b>	<b>5.058.148,37</b>	<b>5.001.103,07</b>

### Stato accertamento e grado riscossione

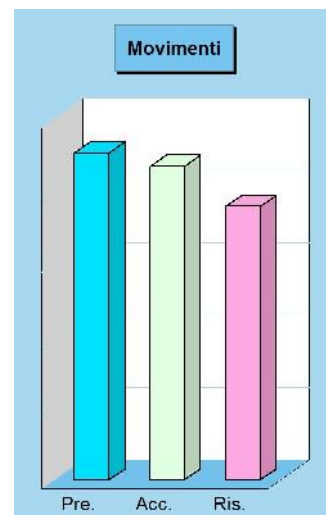
Titolo 2	Accertamenti	Riscossioni
(intero Titolo)	216.975,23	189.296,10

Composizione	% Accertato	% Riscosso
Trasferimenti PA	96,5%	87,5%
Trasferim. famiglie	-	-
Trasferim. imprese	48,8%	49,9%
Trasferim. privati	-	-
Trasferimenti UE	-	-
<b>Totale</b>	<b>95,9%</b>	<b>87,2%</b>

### Movimenti contabili (competenza 2018)

Programmazione		Stanz. finali	Accertamenti	Scostam. (+/-)
Trasferimenti PA	(+)	223.405,00	215.583,33	7.821,67
Trasferim. famiglie	(+)	0,00	0,00	0,00
Trasferim. imprese	(+)	2.850,00	1.391,90	1.458,10
Trasferim. privati	(+)	0,00	0,00	0,00
Trasferim. UE	(+)	0,00	0,00	0,00
<b>Totale</b>		<b>226.255,00</b>	<b>216.975,23</b>	<b>9.279,77</b>

Gestione		Accertamenti	Riscossioni	Scostam. (+/-)
Trasferimenti PA	(+)	215.583,33	188.602,10	26.981,23
Trasferim. famiglie	(+)	0,00	0,00	0,00
Trasferim. imprese	(+)	1.391,90	694,00	697,90
Trasferim. privati	(+)	0,00	0,00	0,00
Trasferimenti UE	(+)	0,00	0,00	0,00
<b>Totale</b>		<b>216.975,23</b>	<b>189.296,10</b>	<b>27.679,13</b>





## Entrate extratributarie

### Entrate proprie e imposizione tariffaria

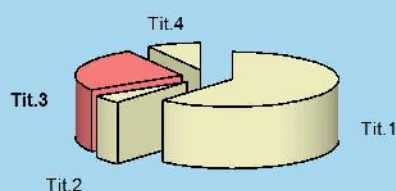
Appartengono a questo insieme di risorse i proventi dei servizi pubblici, i proventi dei beni dell'ente, gli interessi sulle anticipazioni e sui crediti, gli utili netti delle aziende speciali e partecipate, i dividendi di società e altre poste residuali, come i proventi diversi. Il valore sociale e finanziario dei *proventi dei servizi pubblici* è notevole ed abbraccia tutte le prestazioni rese alla cittadinanza sotto forma di servizi istituzionali (servizi essenziali), servizi a domanda individuale e servizi a rilevanza economica. I *proventi dei beni* sono costituiti, invece, dagli affitti addebitati agli utilizzatori degli immobili del patrimonio concessi in locazione. All'interno di questa categoria rientra anche il canone richiesto per l'occupazione di spazi ed aree pubbliche (Cosap).



### Rendiconto 2018 e tendenza in atto

Accertamenti	2017	2018
Tributi	2.863.354,19	2.744.329,37
Trasferimenti correnti	169.691,62	216.975,23
<b>Extratributarie</b>	<b>1.199.011,58</b>	<b>1.145.554,55</b>
Entrate C/capitale	272.176,74	365.630,32
Riduzioni finanziarie	0,00	0,00
Accensione prestiti	0,00	0,00
Anticipazioni	0,00	0,00
Entrate C/terzi	553.914,24	528.613,60
<b>Totale</b>	<b>5.058.148,37</b>	<b>5.001.103,07</b>

### Peso specifico Tit.3

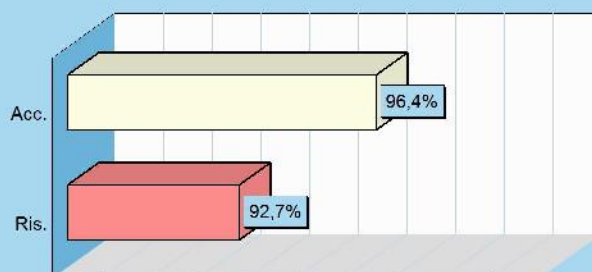


### Stato accertamento e grado riscossione

Titolo 3	Accertamenti	Riscossioni
(intero Titolo)	1.145.554,55	1.061.667,47

Composizione	% Accertato	% Riscosso
Proventi beni e serv.	102,6%	95,1%
Proventi irregolarità	96,9%	92,0%
Interessi attivi	103,7%	86,8%
Redditi da capitale	-	-
Altre entrate	64,9%	73,3%
<b>Totale</b>	<b>96,4%</b>	<b>92,7%</b>

### Accertamento e riscossione %




### Movimenti contabili (competenza 2018)

Programmazione	Stanz. finali	Accertamenti	Scostam. (+/-)
Proventi beni e servizi	(+) 978.350,00	1.003.714,82	-25.364,82
Proventi irregolarità	(+) 13.000,00	12.593,22	406,78
Interessi attivi	(+) 4.300,00	4.457,30	-157,30
Redditi da capitale	(+) 0,00	0,00	0,00
Altre entrate	(+) 192.400,00	124.789,21	67.610,79
<b>Totale</b>	<b>1.188.050,00</b>	<b>1.145.554,55</b>	<b>42.495,45</b>

Gestione	Accertamenti	Riscossioni	Scostam. (+/-)
Proventi beni e servizi	(+) 1.003.714,82	954.742,30	48.972,52
Proventi irregolarità	(+) 12.593,22	11.582,42	1.010,80
Interessi attivi	(+) 4.457,30	3.870,03	587,27
Redditi da capitale	(+) 0,00	0,00	0,00
Altre entrate	(+) 124.789,21	91.472,72	33.316,49
<b>Totale</b>	<b>1.145.554,55</b>	<b>1.061.667,47</b>	<b>83.887,08</b>

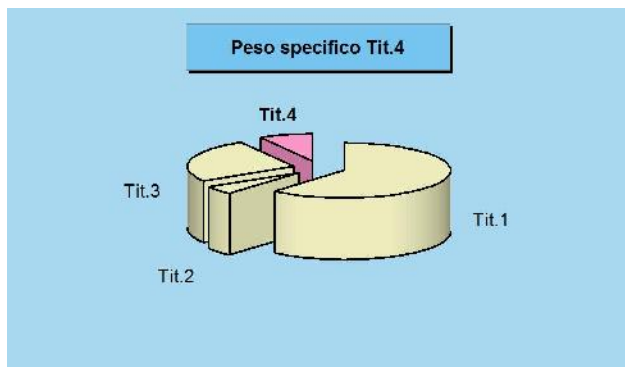
### Movimenti



## Entrate in conto capitale

### Investimenti a medio e lungo termine

I trasferimenti in C/capitale sono risorse a titolo gratuito concesse al comune da entità pubbliche, come lo Stato, la regione o la provincia, oppure erogati da soggetti privati. Queste entrate, spesso rilevanti, possono essere destinate alla costruzione di nuove opere pubbliche o alla manutenzione straordinaria del patrimonio. Rientrano in questa categoria anche le alienazioni dei beni comunali, un'operazione il cui introito dev'essere sempre reinvestito in spese d'investimento, conservando pertanto l'originaria destinazione. Quello che è nato come un investimento, infatti, può essere alienato ma il corrispondente ricavo di vendita non può diventare un mezzo di finanziamento del bilancio di parte corrente, salvo l'esistenza di eccezioni espressamente previste dalla legge.



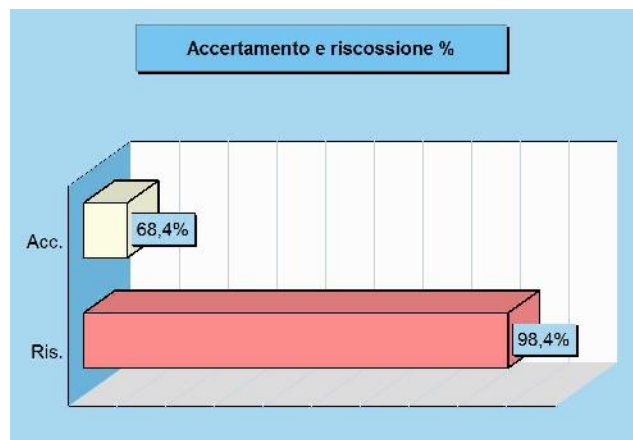
### Rendiconto 2018 e tendenza in atto

Accertamenti	2017	2018
Tributi	2.863.354,19	2.744.329,37
Trasferimenti correnti	169.691,62	216.975,23
Extratributarie	1.199.011,58	1.145.554,55
<b>Entrate C/capitale</b>	<b>272.176,74</b>	<b>365.630,32</b>
Riduzioni finanziarie	0,00	0,00
Accensione prestiti	0,00	0,00
Anticipazioni	0,00	0,00
Entrate C/terzi	553.914,24	528.613,60
<b>Totale</b>	<b>5.058.148,37</b>	<b>5.001.103,07</b>

### Stato accertamento e grado riscossione

Titolo 4 (intero Titolo)	Accertamenti	Riscossioni
	365.630,32	359.730,40


Composizione	% Accertato	% Riscosso
Tributi C/capitale	-	-
Contrib. investimenti	7,7%	54,9%
Trasf. C/capitale	-	-
Alienazione beni	97,1%	100,0%
Altre entrate	96,5%	100,0%
<b>Totale</b>	<b>68,4%</b>	<b>98,4%</b>



### Movimenti contabili (competenza 2018)

Programmazione		Stanz. finali	Accertamenti	Scostam. (+/-)
Tributi C/capitale	(+)	0,00	0,00	0,00
Contrib. investimenti	(+)	169.500,00	13.080,35	156.419,65
Trasf. C/capitale	(+)	0,00	0,00	0,00
Alienazione beni	(+)	30.000,00	29.123,52	876,48
Altre entrate	(+)	335.000,00	323.426,45	11.573,55
<b>Totale</b>		<b>534.500,00</b>	<b>365.630,32</b>	<b>168.869,68</b>

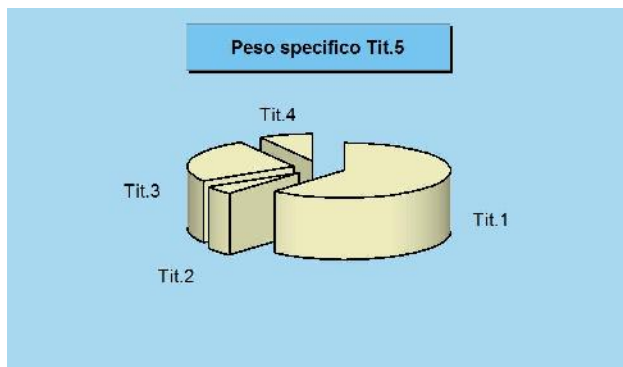
Gestione		Accertamenti	Riscossioni	Scostam. (+/-)
Tributi C/capitale	(+)	0,00	0,00	0,00
Contrib. investimenti	(+)	13.080,35	7.180,43	5.899,92
Trasf. C/capitale	(+)	0,00	0,00	0,00
Alienazione beni	(+)	29.123,52	29.123,52	0,00
Altre entrate	(+)	323.426,45	323.426,45	0,00
<b>Totale</b>		<b>365.630,32</b>	<b>359.730,40</b>	<b>5.899,92</b>



## Riduzione di attività finanziarie

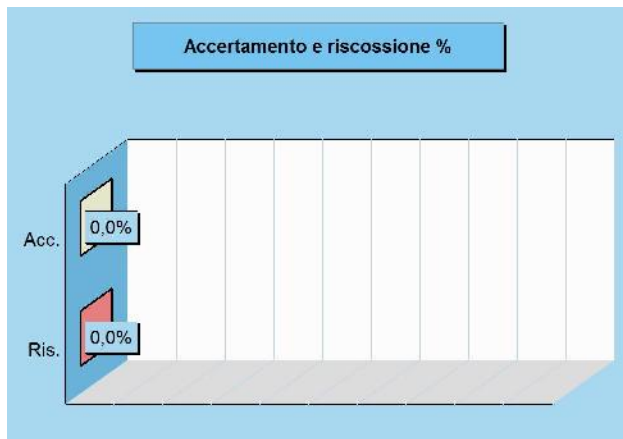
### Dismissioni finanziarie e movimenti di fondi

Rientrano nell'insieme le alienazioni di attività finanziarie, le riscossioni di crediti a breve, medio e lungo termine, oltre la voce residuale delle altre entrate per riduzioni di attività finanziarie. Si tratta, in prevalenza, di operazioni spesso connesse ai movimenti di fondi e pertanto non legate ad effettive scelte di programmazione politica o amministrativa. I movimenti di fondi, infatti, consistono nella chiusura di una posizione debitoria e creditoria, di solito a saldo zero, a meno che l'estinzione non produca un guadagno (plusvalenza) o una perdita (minusvalenza) di valore. Una voce interessante di questo aggregato sono le alienazioni di attività finanziarie, dato che in essa confluiscono le alienazioni di partecipazioni, di fondi d'investimento e la dismissione di obbligazioni.



### Rendiconto 2018 e tendenza in atto

Accertamenti	2017	2018
Tributi	2.863.354,19	2.744.329,37
Trasferimenti correnti	169.691,62	216.975,23
Extratributarie	1.199.011,58	1.145.554,55
Entrate C/capitale	272.176,74	365.630,32
<b>Riduzioni finanziarie</b>	<b>0,00</b>	<b>0,00</b>
Accensione prestiti	0,00	0,00
Anticipazioni	0,00	0,00
Entrate C/terzi	553.914,24	528.613,60
<b>Totale</b>	<b>5.058.148,37</b>	<b>5.001.103,07</b>



### Stato accertamento e grado riscossione


Titolo 5	Accertamenti	Riscossioni
(intero Titolo)	0,00	0,00

Composizione	% Accertato	% Riscosso
Alienazioni finanziarie	-	-
Crediti a breve	-	-
Crediti a medio/lungo	-	-
Altre attività	-	-
<b>Totale</b>	<b>-</b>	<b>-</b>

### Movimenti contabili (competenza 2018)

Programmazione		Stanz. finali	Accertamenti	Scostam. (+/-)
Alienazioni finanziarie	(+)	0,00	0,00	0,00
Crediti a breve	(+)	0,00	0,00	0,00
Crediti a medio/lungo	(+)	0,00	0,00	0,00
Altre attività	(+)	0,00	0,00	0,00
<b>Totale</b>		<b>0,00</b>	<b>0,00</b>	<b>0,00</b>

Gestione		Accertamenti	Riscossioni	Scostam. (+/-)
Alienazioni finanziarie	(+)	0,00	0,00	0,00
Crediti a breve	(+)	0,00	0,00	0,00
Crediti a medio/lungo	(+)	0,00	0,00	0,00
Altre attività	(+)	0,00	0,00	0,00
<b>Totale</b>		<b>0,00</b>	<b>0,00</b>	<b>0,00</b>





## Accensione di prestiti

### Investimenti e ricorso al credito

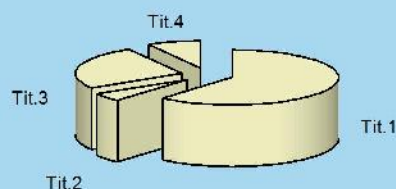
Rientrano in questo ambito le accensioni di prestiti, i finanziamenti a breve termine, i prestiti obbligazionari e le anticipazioni di cassa. L'importanza di queste poste dipende dalla politica finanziaria perseguita dal comune, posto che un ricorso frequente al sistema creditizio, e per importi rilevanti, accentua il peso di queste voci sulla spesa. D'altro canto, le entrate proprie (alienazioni di beni, concessioni edilizie e avanzo), i finanziamenti gratuiti (contributi in C/capitale) e le eccedenze di parte corrente (risparmio) possono non essere sufficienti per finanziare il piano annuale degli investimenti. In tale circostanza, il ricorso al credito esterno, sia di natura agevolata che a tassi di mercato, diventa l'unico mezzo per realizzare l'opera a suo tempo programmata.



### Rendiconto 2018 e tendenza in atto

Accertamenti	2017	2018
Tributi	2.863.354,19	2.744.329,37
Trasferimenti correnti	169.691,62	216.975,23
Extratributarie	1.199.011,58	1.145.554,55
Entrate C/capitale	272.176,74	365.630,32
Riduzioni finanziarie	0,00	0,00
Accensione prestiti	0,00	0,00
Anticipazioni	0,00	0,00
Entrate C/terzi	553.914,24	528.613,60
<b>Totale</b>	<b>5.058.148,37</b>	<b>5.001.103,07</b>

### Peso specifico Tit.6




### Stato accertamento e grado riscossione

Titolo 6	Accertamenti	Riscossioni
(intero Titolo)	0,00	0,00

Composizione	% Accertato	% Riscosso
Alienazioni finanz.	-	-
Crediti a breve	-	-
Crediti a medio/lungo	-	-
Altre attività	-	-
<b>Totale</b>	<b>-</b>	<b>-</b>

### Accertamento e riscossione %



### Movimenti contabili (competenza 2018)

Programmazione	Stanz. finali	Accertamenti	Scostam. (+/-)
Alienazioni finanziarie	(+) 0,00	0,00	0,00
Crediti a breve	(+) 0,00	0,00	0,00
Crediti a medio/lungo	(+) 0,00	0,00	0,00
Altre attività	(+) 0,00	0,00	0,00
<b>Totale</b>	<b>0,00</b>	<b>0,00</b>	<b>0,00</b>

Gestione	Accertamenti	Riscossioni	Scostam. (+/-)
Alienazioni finanziarie	(+) 0,00	0,00	0,00
Crediti a breve	(+) 0,00	0,00	0,00
Crediti a medio/lungo	(+) 0,00	0,00	0,00
Altre attività	(+) 0,00	0,00	0,00
<b>Totale</b>	<b>0,00</b>	<b>0,00</b>	<b>0,00</b>

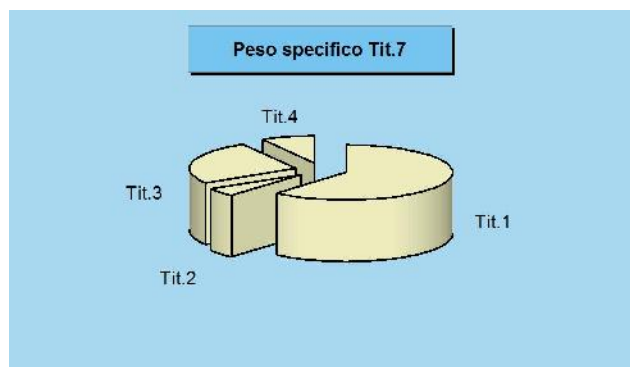
### Movimenti



## Anticipazioni

### Ricorso all'anticipazione di tesoreria

Questo titolo comprende prevalentemente le anticipazioni di tesoreria. L'importo di rendiconto, ove presente, indica la dimensione complessiva delle aperture di credito erogate dal tesoriere su specifica richiesta dell'ente, operazioni poi contabilizzate in bilancio. Si tratta di movimenti che non costituiscono un vero e proprio debito, essendo destinati a fronteggiare solo temporanee esigenze di liquidità poi estinte entro la fine dell'anno. L'eventuale accertamento registrato in entrata, a cui si deve contrapporre altrettanto impegno in uscita (chiusura dell'anticipazioni) indica, in modo simile a qualunque apertura di credito sotto forma di fido bancario, l'ammontare massimo della anticipazione che l'ente ha utilizzato nell'esercizio appena chiuso.



### Rendiconto 2018 e tendenza in atto

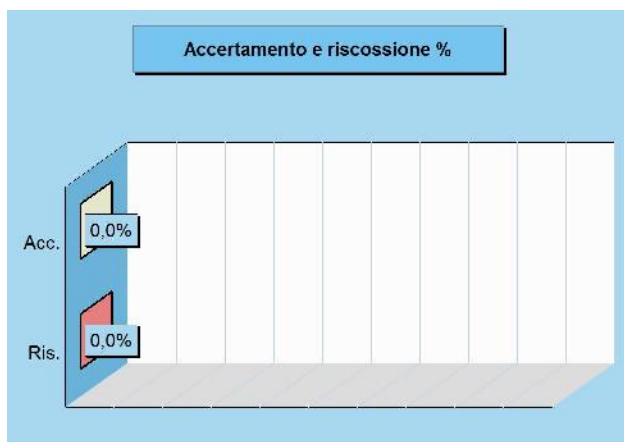
Accertamenti	2017	2018
Tributi	2.863.354,19	2.744.329,37
Trasferimenti correnti	169.691,62	216.975,23
Extratributarie	1.199.011,58	1.145.554,55
Entrate C/capitale	272.176,74	365.630,32
Riduzioni finanziarie	0,00	0,00
Accensione prestiti	0,00	0,00
<b>Anticipazioni</b>	<b>0,00</b>	<b>0,00</b>
Entrate C/terzi	553.914,24	528.613,60
<b>Totale</b>	<b>5.058.148,37</b>	<b>5.001.103,07</b>

### Stato accertamento e grado riscossione

Titolo 7	Accertamenti	Riscossioni
(intero Titolo)	0,00	0,00

Composizione	% Accertato	% Riscosso
Anticipazioni	0,00	0,00
Totale	0,00	0,00





### Movimenti contabili (competenza 2018)

Programmazione	Stanz. finali	Accertamenti	Scostam. (+/-)
Anticipazioni	(+) 0,00	0,00	0,00
Totale	0,00	0,00	0,00

Gestione	Accertamenti	Riscossioni	Scostam. (+/-)
Anticipazioni	(+) 0,00	0,00	0,00
Totale	0,00	0,00	0,00



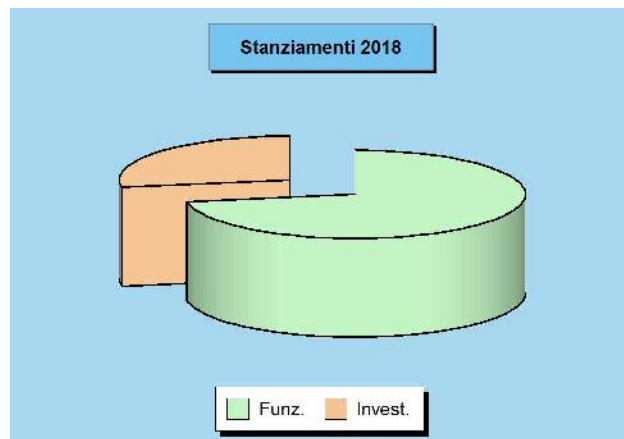


# **GESTIONE DELLA SPESA PER MISSIONE**

## Previsioni finali delle spese per missione

### Le risorse destinate alle missioni e programmi

I documenti politici di strategia e di indirizzo generale, come il DUP, sono gli strumenti mediante i quali il consiglio, organo rappresentativo della collettività locale, indica i principali obiettivi da perseguire nell'immediato futuro. L'attività di indirizzo tende quindi ad assicurare un ragionevole grado di coerenza tra le scelte operate e la disponibilità effettiva di risorse. Il bilancio, costruito per missioni e programmi, associa l'obiettivo strategico con la rispettiva dotazione finanziaria. Questi stanziamenti possono subire in corso d'opera talune variazioni e correzioni per adattarli alla mutata realtà o alle esigenze sopravvenute. Il prospetto seguente mostra la situazione della spesa per missione (stanziamenti) aggiornata con le previsioni definitive di bilancio.



### Parte "Funzionamento" delle Missioni - Previsione 2018

		Correnti	Rim. prestiti	Chiusura ant.	Funzionamento
1 Servizi generali	(+)	1.185.903,22	0,00	0,00	1.185.903,22
2 Giustizia	(+)	0,00	0,00	0,00	0,00
3 Ordine pubblico	(+)	252.618,04	0,00	0,00	252.618,04
4 Istruzione	(+)	908.576,45	0,00	0,00	908.576,45
5 Beni e attività culturali	(+)	61.570,00	0,00	0,00	61.570,00
6 Sport e tempo libero	(+)	54.216,00	0,00	0,00	54.216,00
7 Turismo	(+)	0,00	0,00	0,00	0,00
8 Territorio, abitazioni	(+)	54.850,00	0,00	0,00	54.850,00
9 Tutela ambiente	(+)	795.728,65	0,00	0,00	795.728,65
10 Trasporti	(+)	196.208,00	0,00	0,00	196.208,00
11 Soccorso civile	(+)	0,00	0,00	0,00	0,00
12 Sociale e famiglia	(+)	483.736,80	0,00	0,00	483.736,80
13 Salute	(+)	0,00	0,00	0,00	0,00
14 Sviluppo economico	(+)	7.500,00	0,00	0,00	7.500,00
15 Lavoro e formazione	(+)	2.200,00	0,00	0,00	2.200,00
16 Agricoltura e pesca	(+)	0,00	0,00	0,00	0,00
17 Energia	(+)	0,00	0,00	0,00	0,00
18 Relazioni con autonomie	(+)	0,00	0,00	0,00	0,00
19 Relazioni internazionali	(+)	0,00	0,00	0,00	0,00
20 Fondi e accantonamenti	(+)	124.390,00	0,00	0,00	124.390,00
50 Debito pubblico	(+)	0,00	68.700,00	0,00	68.700,00
60 Anticipazioni finanziarie	(+)	0,00	0,00	0,00	0,00
Programmazione teorica (al lordo FPV/U)		4.127.497,16	68.700,00	0,00	<b>4.196.197,16</b>

### Parte "Investimento" delle Missioni - Previsione 2018

		C/Capitale	Incr. att. fin.	Investimento
1 Servizi generali	(+)	471.528,50	0,00	471.528,50
2 Giustizia	(+)	0,00	0,00	0,00
3 Ordine pubblico	(+)	0,00	0,00	0,00
4 Istruzione	(+)	310.970,50	0,00	310.970,50
5 Beni e attività culturali	(+)	72.430,00	0,00	72.430,00
6 Sport e tempo libero	(+)	10.000,00	0,00	10.000,00
7 Turismo	(+)	0,00	0,00	0,00
8 Territorio, abitazioni	(+)	14.500,00	0,00	14.500,00
9 Tutela ambiente	(+)	54.411,85	0,00	54.411,85
10 Trasporti	(+)	617.174,67	0,00	617.174,67
11 Soccorso civile	(+)	0,00	0,00	0,00
12 Sociale e famiglia	(+)	54.800,08	0,00	54.800,08
13 Salute	(+)	0,00	0,00	0,00
14 Sviluppo economico	(+)	0,00	0,00	0,00
15 Lavoro e formazione	(+)	0,00	0,00	0,00
16 Agricoltura e pesca	(+)	0,00	0,00	0,00
17 Energia	(+)	0,00	0,00	0,00
18 Relazioni con autonomie	(+)	0,00	0,00	0,00
19 Relazioni internazionali	(+)	0,00	0,00	0,00
20 Fondi e accantonamenti	(+)	0,00	0,00	0,00
50 Debito pubblico	(+)	0,00	0,00	0,00
60 Anticipazioni finanziarie	(+)	0,00	0,00	0,00
Programmazione teorica (al lordo FPV/U)		1.605.815,60	0,00	<b>1.605.815,60</b>

## Previsioni finali per funzionamento e investimento

### Il budget definitivo per missioni e programmi

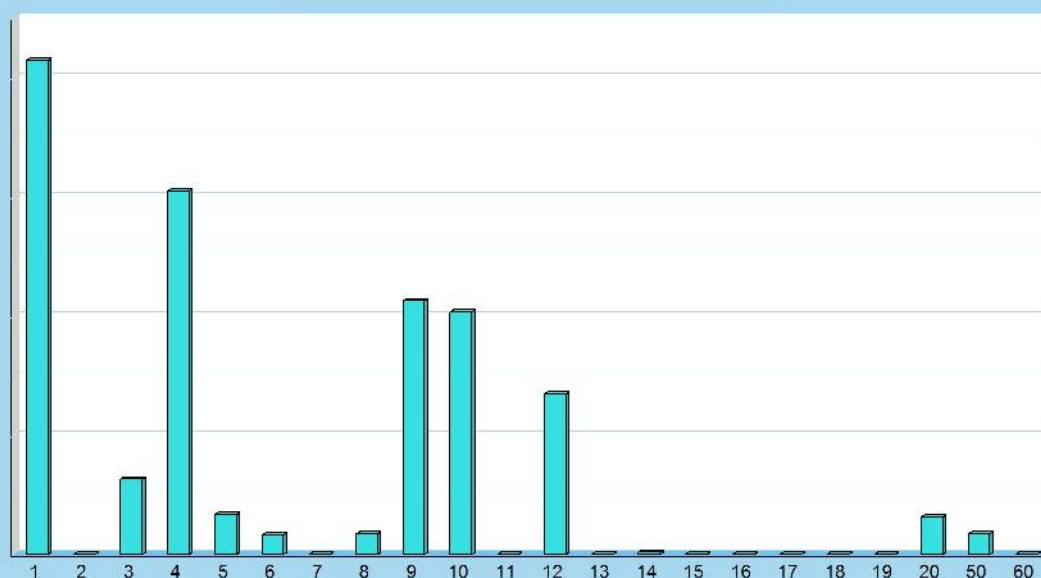
I programmi di spesa e, in particolare, i loro aggregati per "Missione", sono importanti riferimenti per misurare a fine esercizio l'efficacia dell'azione intrapresa dall'ente. È opportuno ricordare che i programmi in cui si articola la missione sono costituiti da spese di funzionamento e da investimenti. Le prime (funzionamento) comprendono gli interventi per consentire la normale erogazione dei servizi (spese correnti), per garantire la restituzione del capitale mutuato (rimborso prestiti) e le eventuali anticipazioni finanziarie aperte (anticipazioni). Il secondo tipo di spesa (investimenti) riprende invece le opere pubbliche in senso stretto (spese C/capitale) e le operazioni di sola natura finanziaria (incremento attività finanziarie). I due prospetti mostrano la situazione delle previsioni finali.



### Previsioni finali delle spese per Missione 2018

		Funzionamento	Investimento	Tot. Previsto
1 Servizi generali	(+)	1.185.903,22	471.528,50	1.657.431,72
2 Giustizia	(+)	0,00	0,00	0,00
3 Ordine pubblico	(+)	252.618,04	0,00	252.618,04
4 Istruzione	(+)	908.576,45	310.970,50	1.219.546,95
5 Beni e attività culturali	(+)	61.570,00	72.430,00	134.000,00
6 Sport e tempo libero	(+)	54.216,00	10.000,00	64.216,00
7 Turismo	(+)	0,00	0,00	0,00
8 Territorio, abitazioni	(+)	54.850,00	14.500,00	69.350,00
9 Tutela ambiente	(+)	795.728,65	54.411,85	850.140,50
10 Trasporti	(+)	196.208,00	617.174,67	813.382,67
11 Soccorso civile	(+)	0,00	0,00	0,00
12 Sociale e famiglia	(+)	483.736,80	54.800,08	538.536,88
13 Salute	(+)	0,00	0,00	0,00
14 Sviluppo economico	(+)	7.500,00	0,00	7.500,00
15 Lavoro e formazione	(+)	2.200,00	0,00	2.200,00
16 Agricoltura e pesca	(+)	0,00	0,00	0,00
17 Energia	(+)	0,00	0,00	0,00
18 Relazioni con autonomie	(+)	0,00	0,00	0,00
19 Relazioni internazionali	(+)	0,00	0,00	0,00
20 Fondi e accantonamenti	(+)	124.390,00	0,00	124.390,00
50 Debito pubblico	(+)	68.700,00	0,00	68.700,00
60 Anticipazioni finanziarie	(+)	0,00	0,00	0,00
Programmazione teorica (al lordo FPV/U)		4.196.197,16	1.605.815,60	<b>5.802.012,76</b>

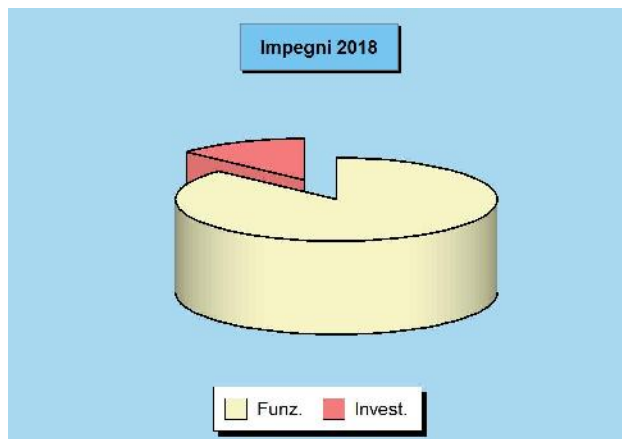
Previsioni per singola missione 2018



## Impegni finali delle spese per missione

### La situazione definitiva degli impegni

Ad inizio esercizio, il consiglio aveva approvato il DUP, e cioè il principale documento di pianificazione dell'attività futura. In questo contesto, erano stati identificati sia gli obiettivi generali del nuovo triennio che le risorse necessarie per il loro finanziamento. Il bilancio era stato suddiviso in programmi, poi raggruppati in missioni, a cui facevano capo i budget di spesa stanziati per rendere possibile la loro effettiva realizzazione. Nei mesi successivi, queste scelte si sono tradotte in attività di gestione che hanno comportato l'assunzione degli impegni di spesa. I prospetti riportano la situazione definitiva degli impegni per singola missione (aggregato di programmi) suddivisi nelle componenti destinate al funzionamento e agli interventi d'investimento.



### Parte "Funzionamento" delle Missioni - Impegni 2018

		Correnti	Rim.prestiti	Chiusura ant.	Funzionamento
1 Servizi generali	(+)	1.026.683,85	0,00	0,00	1.026.683,85
2 Giustizia	(+)	0,00	0,00	0,00	0,00
3 Ordine pubblico	(+)	232.374,35	0,00	0,00	232.374,35
4 Istruzione	(+)	841.826,33	0,00	0,00	841.826,33
5 Beni e attività culturali	(+)	56.647,02	0,00	0,00	56.647,02
6 Sport e tempo libero	(+)	52.816,84	0,00	0,00	52.816,84
7 Turismo	(+)	0,00	0,00	0,00	0,00
8 Territorio, abitazioni	(+)	45.663,20	0,00	0,00	45.663,20
9 Tutela ambiente	(+)	777.443,11	0,00	0,00	777.443,11
10 Trasporti	(+)	187.252,72	0,00	0,00	187.252,72
11 Soccorso civile	(+)	0,00	0,00	0,00	0,00
12 Sociale e famiglia	(+)	443.331,25	0,00	0,00	443.331,25
13 Salute	(+)	0,00	0,00	0,00	0,00
14 Sviluppo economico	(+)	6.641,95	0,00	0,00	6.641,95
15 Lavoro e formazione	(+)	2.200,00	0,00	0,00	2.200,00
16 Agricoltura e pesca	(+)	0,00	0,00	0,00	0,00
17 Energia	(+)	0,00	0,00	0,00	0,00
18 Relazioni con autonomie	(+)	0,00	0,00	0,00	0,00
19 Relazioni internazionali	(+)	0,00	0,00	0,00	0,00
20 Fondi e accantonamenti	(+)	0,00	0,00	0,00	0,00
50 Debito pubblico	(+)	0,00	68.672,29	0,00	68.672,29
60 Anticipazioni finanziarie	(+)	0,00	0,00	0,00	0,00
<b>Impegni complessivi</b>		<b>3.672.880,62</b>	<b>68.672,29</b>	<b>0,00</b>	<b>3.741.552,91</b>

### Parte "Investimento" delle Missioni - Impegni 2018

		C/Capitale	Incr. att. fin.	Investimento
1 Servizi generali	(+)	55.296,20	0,00	55.296,20
2 Giustizia	(+)	0,00	0,00	0,00
3 Ordine pubblico	(+)	0,00	0,00	0,00
4 Istruzione	(+)	218.750,09	0,00	218.750,09
5 Beni e attività culturali	(+)	71.068,23	0,00	71.068,23
6 Sport e tempo libero	(+)	9.990,12	0,00	9.990,12
7 Turismo	(+)	0,00	0,00	0,00
8 Territorio, abitazioni	(+)	11.986,88	0,00	11.986,88
9 Tutela ambiente	(+)	53.936,54	0,00	53.936,54
10 Trasporti	(+)	107.200,75	0,00	107.200,75
11 Soccorso civile	(+)	0,00	0,00	0,00
12 Sociale e famiglia	(+)	31.711,16	0,00	31.711,16
13 Salute	(+)	0,00	0,00	0,00
14 Sviluppo economico	(+)	0,00	0,00	0,00
15 Lavoro e formazione	(+)	0,00	0,00	0,00
16 Agricoltura e pesca	(+)	0,00	0,00	0,00
17 Energia	(+)	0,00	0,00	0,00
18 Relazioni con autonomie	(+)	0,00	0,00	0,00
19 Relazioni internazionali	(+)	0,00	0,00	0,00
20 Fondi e accantonamenti	(+)	0,00	0,00	0,00
50 Debito pubblico	(+)	0,00	0,00	0,00
60 Anticipazioni finanziarie	(+)	0,00	0,00	0,00
<b>Impegni complessivi</b>		<b>559.939,97</b>	<b>0,00</b>	<b>559.939,97</b>



## Impegni per funzionamento e investimento

### La composizione della spesa impegnata

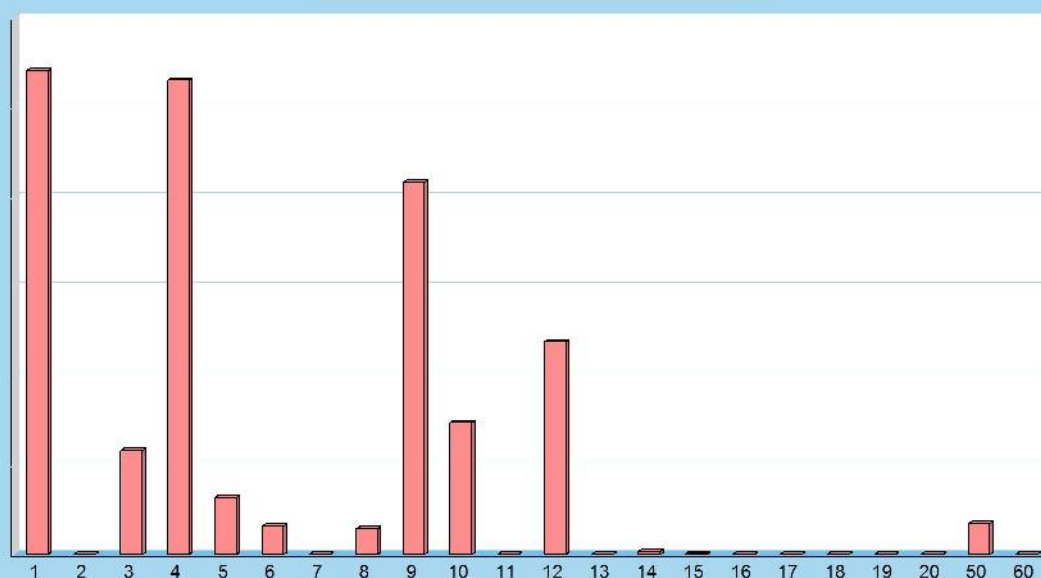
Lo stato di realizzazione degli impegni relativi a missioni e programmi dipende dalla composizione dell'intervento. Una forte componente di spesa per investimento non attuata per la mancata concessione del finanziamento, ad esempio, non indicherà alcun impegno producendo una apparente contrazione del grado di realizzazione. La stessa situazione si verifica quando la spesa già prevista e finanziata non è impegnata nell'esercizio ma è imputata in un anno diverso per effetto dalla mancata immediata esigibilità (FPV attivato). Negli argomenti che poi descriveranno lo stato di realizzazione della spesa per singola missione, infatti, l'impegno non sarà più accostato alla previsione ma al medesimo importo depurato dalla quota non impegnabile (al netto FPV/U).



### Impegni delle spese per Missione 2018

		Funzionamento	Investimento	Tot. Impegnato
1 Servizi generali	(+)	1.026.683,85	55.296,20	1.081.980,05
2 Giustizia	(+)	0,00	0,00	0,00
3 Ordine pubblico	(+)	232.374,35	0,00	232.374,35
4 Istruzione	(+)	841.826,33	218.750,09	1.060.576,42
5 Beni e attività culturali	(+)	56.647,02	71.068,23	127.715,25
6 Sport e tempo libero	(+)	52.816,84	9.990,12	62.806,96
7 Turismo	(+)	0,00	0,00	0,00
8 Territorio, abitazioni	(+)	45.663,20	11.986,88	57.650,08
9 Tutela ambiente	(+)	777.443,11	53.936,54	831.379,65
10 Trasporti	(+)	187.252,72	107.200,75	294.453,47
11 Soccorso civile	(+)	0,00	0,00	0,00
12 Sociale e famiglia	(+)	443.331,25	31.711,16	475.042,41
13 Salute	(+)	0,00	0,00	0,00
14 Sviluppo economico	(+)	6.641,95	0,00	6.641,95
15 Lavoro e formazione	(+)	2.200,00	0,00	2.200,00
16 Agricoltura e pesca	(+)	0,00	0,00	0,00
17 Energia	(+)	0,00	0,00	0,00
18 Relazioni con autonomie	(+)	0,00	0,00	0,00
19 Relazioni internazionali	(+)	0,00	0,00	0,00
20 Fondi e accantonamenti	(+)	0,00	0,00	0,00
50 Debito pubblico	(+)	68.672,29	0,00	68.672,29
60 Anticipazioni finanziarie	(+)	0,00	0,00	0,00
		<b>Impegni complessivi</b>	<b>3.741.552,91</b>	<b>559.939,97</b>
				<b>4.301.492,88</b>


Impegni per singola missione 2018



## Pagamenti finali delle spese per missione

### La situazione finale dei pagamenti

L'impegno della spesa è solo il primo passo verso la realizzazione del progetto di acquisto di beni e servizi o di realizzazione dell'opera. Bisogna innanzi tutto notare che la velocità di pagamento della spesa, successiva all'assunzione dell'impegno, non dipende solo dalla rapidità dell'ente di portare a conclusione il procedimento amministrativo ma è anche influenzata da fattori esterni. I vincoli posti degli obiettivi di finanza pubblica o il ritardo nell'erogazione dei trasferimenti possono rallentare il normale decorso del procedimento. In generale, le spese di funzionamento hanno tempi di esborso più rapidi mentre quelle in C/capitale sono influenzate dal tipo di finanziamento e dalla velocità d'incasso del credito. Il prospetto riporta l'entità dei pagamenti per missione.



### Parte "Funzionamento" delle Missioni - Pagamenti 2018

		Correnti	Rim.prestiti	Chiusura ant.	Funzionamento
1 Servizi generali	(+)	896.162,42	0,00	0,00	896.162,42
2 Giustizia	(+)	0,00	0,00	0,00	0,00
3 Ordine pubblico	(+)	229.428,43	0,00	0,00	229.428,43
4 Istruzione	(+)	738.305,34	0,00	0,00	738.305,34
5 Beni e attività culturali	(+)	47.713,72	0,00	0,00	47.713,72
6 Sport e tempo libero	(+)	40.745,16	0,00	0,00	40.745,16
7 Turismo	(+)	0,00	0,00	0,00	0,00
8 Territorio, abitazioni	(+)	28.471,75	0,00	0,00	28.471,75
9 Tutela ambiente	(+)	714.939,10	0,00	0,00	714.939,10
10 Trasporti	(+)	163.572,46	0,00	0,00	163.572,46
11 Soccorso civile	(+)	0,00	0,00	0,00	0,00
12 Sociale e famiglia	(+)	317.339,63	0,00	0,00	317.339,63
13 Salute	(+)	0,00	0,00	0,00	0,00
14 Sviluppo economico	(+)	5.066,98	0,00	0,00	5.066,98
15 Lavoro e formazione	(+)	1.105,00	0,00	0,00	1.105,00
16 Agricoltura e pesca	(+)	0,00	0,00	0,00	0,00
17 Energia	(+)	0,00	0,00	0,00	0,00
18 Relazioni con autonomie	(+)	0,00	0,00	0,00	0,00
19 Relazioni internazionali	(+)	0,00	0,00	0,00	0,00
20 Fondi e accantonamenti	(+)	0,00	0,00	0,00	0,00
50 Debito pubblico	(+)	0,00	68.672,29	0,00	68.672,29
60 Anticipazioni finanziarie	(+)	0,00	0,00	0,00	0,00
<b>Pagamenti complessivi</b>		<b>3.182.849,99</b>	<b>68.672,29</b>	<b>0,00</b>	<b>3.251.522,28</b>

### Parte "Investimento" delle Missioni - Pagamenti 2018

		C/Capitale	Incr. att. fin.	Investimento
1 Servizi generali	(+)	37.992,94	0,00	37.992,94
2 Giustizia	(+)	0,00	0,00	0,00
3 Ordine pubblico	(+)	0,00	0,00	0,00
4 Istruzione	(+)	110.545,21	0,00	110.545,21
5 Beni e attività culturali	(+)	47.968,75	0,00	47.968,75
6 Sport e tempo libero	(+)	9.990,12	0,00	9.990,12
7 Turismo	(+)	0,00	0,00	0,00
8 Territorio, abitazioni	(+)	0,00	0,00	0,00
9 Tutela ambiente	(+)	13.114,64	0,00	13.114,64
10 Trasporti	(+)	72.986,84	0,00	72.986,84
11 Soccorso civile	(+)	0,00	0,00	0,00
12 Sociale e famiglia	(+)	26.211,16	0,00	26.211,16
13 Salute	(+)	0,00	0,00	0,00
14 Sviluppo economico	(+)	0,00	0,00	0,00
15 Lavoro e formazione	(+)	0,00	0,00	0,00
16 Agricoltura e pesca	(+)	0,00	0,00	0,00
17 Energia	(+)	0,00	0,00	0,00
18 Relazioni con autonomie	(+)	0,00	0,00	0,00
19 Relazioni internazionali	(+)	0,00	0,00	0,00
20 Fondi e accantonamenti	(+)	0,00	0,00	0,00
50 Debito pubblico	(+)	0,00	0,00	0,00
60 Anticipazioni finanziarie	(+)	0,00	0,00	0,00
<b>Pagamenti complessivi</b>		<b>318.809,66</b>	<b>0,00</b>	<b>318.809,66</b>



## Pagamenti per funzionamento e investimento

### La composizione della spesa pagata

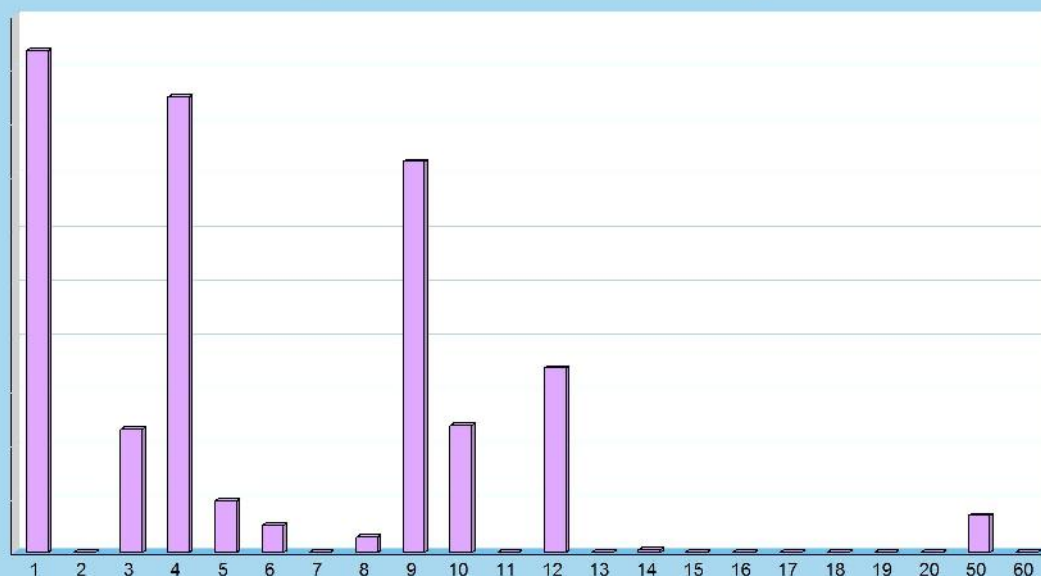
La legge individua i tempi di riferimento dei pagamenti effettuati a titolo di corrispettivo monetario per le transazioni commerciali che derivano da contratti tra imprese e PA e che comportano la consegna di merci o la prestazione di servizi contro il pagamento di un prezzo. L'ente, infatti, dovrebbe pagare i propri fornitori entro 30 giorni dalla data di ricevimento della fattura, termine che può essere allungato a 60 giorni con l'accordo scritto del creditore. È solo il caso di notare che nelle transazioni tra imprese private, è consentito alle parti di pattuire termini di pagamento superiori purché stabiliti per iscritto e non gravemente iniqui per il creditore, pena la nullità della clausola in deroga. I prospetti mostrano la composizione dei pagamenti per ciascuna missione.



### Pagamenti delle spese per Missioni 2018

		Funzionamento	Investimento	Tot. Pagato
1 Servizi generali	(+)	896.162,42	37.992,94	934.155,36
2 Giustizia	(+)	0,00	0,00	0,00
3 Ordine pubblico	(+)	229.428,43	0,00	229.428,43
4 Istruzione	(+)	738.305,34	110.545,21	848.850,55
5 Beni e attività culturali	(+)	47.713,72	47.968,75	95.682,47
6 Sport e tempo libero	(+)	40.745,16	9.990,12	50.735,28
7 Turismo	(+)	0,00	0,00	0,00
8 Territorio, abitazioni	(+)	28.471,75	0,00	28.471,75
9 Tutela ambiente	(+)	714.939,10	13.114,64	728.053,74
10 Trasporti	(+)	163.572,46	72.986,84	236.559,30
11 Soccorso civile	(+)	0,00	0,00	0,00
12 Sociale e famiglia	(+)	317.339,63	26.211,16	343.550,79
13 Salute	(+)	0,00	0,00	0,00
14 Sviluppo economico	(+)	5.066,98	0,00	5.066,98
15 Lavoro e formazione	(+)	1.105,00	0,00	1.105,00
16 Agricoltura e pesca	(+)	0,00	0,00	0,00
17 Energia	(+)	0,00	0,00	0,00
18 Relazioni con autonomie	(+)	0,00	0,00	0,00
19 Relazioni internazionali	(+)	0,00	0,00	0,00
20 Fondi e accantonamenti	(+)	0,00	0,00	0,00
50 Debito pubblico	(+)	68.672,29	0,00	68.672,29
60 Anticipazioni finanziarie	(+)	0,00	0,00	0,00
		<b>Pagamenti complessivi</b>	<b>3.251.522,28</b>	<b>318.809,66</b>
				<b>3.570.331,94</b>

Pagamenti per singola missione 2018



## Stato di realizzazione delle spese per missione

### L'andamento degli impegni per missione

L'esito finanziario della programmazione è influenzato dai risultati conseguiti dalle componenti di ogni singola missione con i relativi programmi, e cioè il fabbisogno per il funzionamento, che comprende le spese correnti, la restituzione dei debiti e la chiusura delle anticipazioni, unitamente alle risorse per gli investimenti, che raggruppano le spese in C/capitale e l'incremento delle attività finanziarie. Si tratta di comparti che seguono modalità operative e regole molto diverse. Ad esempio, l'applicazione del principio di imputazione della spesa nell'esercizio in cui questa sarà esigibile richiede l'attivazione della tecnica del fondo pluriennale, con il conseguente stanziamento in uscita di altrettante poste denominate *Fondo pluriennale* (FPV/U) non soggette ad impegno e la formazione di altrettante economie (stanziamenti non impegnati). Il seguente prospetto, per neutralizzare questo fenomeno e rendere più veritiero il calcolo dello stato di realizzazione, riporta gli stanziamenti di spesa al netto dell'eventuale fondo pluriennale presente tra le uscite.

### Stato di realizzazione effettivo (al netto FPV/U) delle spese per Missioni 2018

		Stanziamenti (+)	FPV/U (-)	Stanz. netti	Impegni	% Impegnato
Servizi generali	Funz.	1.185.903,22	54.130,09	1.131.773,13	1.026.683,85	86,57%
	Invest.	471.528,50	410.637,99	60.890,51	55.296,20	11,73%
Giustizia	Funz.	0,00	0,00	0,00	0,00	-
	Invest.	0,00	0,00	0,00	0,00	-
Ordine pubblico	Funz.	252.618,04	735,08	251.882,96	232.374,35	91,99%
	Invest.	0,00	0,00	0,00	0,00	-
Istruzione	Funz.	908.576,45	4.185,00	904.391,45	841.826,33	92,65%
	Invest.	310.970,50	48.780,85	262.189,65	218.750,09	70,34%
Cultura	Funz.	61.570,00	0,00	61.570,00	56.647,02	92,00%
	Invest.	72.430,00	0,00	72.430,00	71.068,23	98,12%
Sport	Funz.	54.216,00	0,00	54.216,00	52.816,84	97,42%
	Invest.	10.000,00	0,00	10.000,00	9.990,12	99,90%
Turismo	Funz.	0,00	0,00	0,00	0,00	-
	Invest.	0,00	0,00	0,00	0,00	-
Territorio	Funz.	54.850,00	0,00	54.850,00	45.663,20	83,25%
	Invest.	14.500,00	0,00	14.500,00	11.986,88	82,67%
Tutela ambiente	Funz.	795.728,65	700,00	795.028,65	777.443,11	97,70%
	Invest.	54.411,85	0,00	54.411,85	53.936,54	99,13%
Trasporti	Funz.	196.208,00	0,00	196.208,00	187.252,72	95,44%
	Invest.	617.174,67	350.446,74	266.727,93	107.200,75	17,37%
Soccorso civile	Funz.	0,00	0,00	0,00	0,00	-
	Invest.	0,00	0,00	0,00	0,00	-
Sociale e famiglia	Funz.	483.736,80	877,69	482.859,11	443.331,25	91,65%
	Invest.	54.800,08	3.074,08	51.726,00	31.711,16	57,87%
Salute	Funz.	0,00	0,00	0,00	0,00	-
	Invest.	0,00	0,00	0,00	0,00	-
Sviluppo economico	Funz.	7.500,00	0,00	7.500,00	6.641,95	88,56%
	Invest.	0,00	0,00	0,00	0,00	-
Lavoro e formazione	Funz.	2.200,00	0,00	2.200,00	2.200,00	100,00%
	Invest.	0,00	0,00	0,00	0,00	-
Agricoltura e pesca	Funz.	0,00	0,00	0,00	0,00	-
	Invest.	0,00	0,00	0,00	0,00	-
Energia	Funz.	0,00	0,00	0,00	0,00	-
	Invest.	0,00	0,00	0,00	0,00	-
Relaz. con autonomie	Funz.	0,00	0,00	0,00	0,00	-
	Invest.	0,00	0,00	0,00	0,00	-
Relaz. internazionali	Funz.	0,00	0,00	0,00	0,00	-
	Invest.	0,00	0,00	0,00	0,00	-
Fondi	Funz.	124.390,00	0,00	124.390,00	0,00	-
	Invest.	0,00	0,00	0,00	0,00	-
Debito pubblico	Funz.	68.700,00	0,00	68.700,00	68.672,29	99,96%
	Invest.	0,00	0,00	0,00	0,00	-
Anticipazioni	Funz.	0,00	0,00	0,00	0,00	-
	Invest.	0,00	0,00	0,00	0,00	-


## Grado di ultimazione delle missioni

### L'andamento dei pagamenti per missione

Lo stato di realizzazione è forse l'indice più semplice per valutare l'efficacia della programmazione. La tabella precedente, infatti, forniva un'immagine immediata sul volume di risorse attivate nell'esercizio per finanziare le missioni. I dati della colonna degli impegni offrivano adeguate informazioni sul valore degli interventi assunti nel bilancio corrente e negli investimenti. Ma la contabilità espone anche un altro elemento, seppure di minor peso, che diventa utile per valutare l'andamento della gestione, e cioè il grado di ultimazione delle missioni, inteso come il rapporto tra gli impegni di spesa ed i relativi pagamenti effettuati nello stesso esercizio. In una congiuntura economica dove non è sempre facile disporre di liquidità, la velocità nei pagamenti è un indice della presenza o meno di questo elemento di possibile criticità. La capacità di ultimare il procedimento fino al completo pagamento delle obbligazioni può diventare, soprattutto per quanto riguarda la spesa corrente, un'informazione significativa.

### Grado di ultimazione delle spese per Missioni 2018

		Stanz. netti	Impegni	Pagamenti	% Pagato
Servizi generali	Funz.	1.131.773,13	1.026.683,85	896.162,42	87,29%
	Invest.	60.890,51	55.296,20	37.992,94	68,71%
Giustizia	Funz.	0,00	0,00	0,00	-
	Invest.	0,00	0,00	0,00	-
Ordine pubblico	Funz.	251.882,96	232.374,35	229.428,43	98,73%
	Invest.	0,00	0,00	0,00	-
Istruzione	Funz.	904.391,45	841.826,33	738.305,34	87,70%
	Invest.	262.189,65	218.750,09	110.545,21	50,53%
Cultura	Funz.	61.570,00	56.647,02	47.713,72	84,23%
	Invest.	72.430,00	71.068,23	47.968,75	67,50%
Sport	Funz.	54.216,00	52.816,84	40.745,16	77,14%
	Invest.	10.000,00	9.990,12	9.990,12	100,00%
Turismo	Funz.	0,00	0,00	0,00	-
	Invest.	0,00	0,00	0,00	-
Territorio	Funz.	54.850,00	45.663,20	28.471,75	62,35%
	Invest.	14.500,00	11.986,88	0,00	-
Tutela ambiente	Funz.	795.028,65	777.443,11	714.939,10	91,96%
	Invest.	54.411,85	53.936,54	13.114,64	24,31%
Trasporti	Funz.	196.208,00	187.252,72	163.572,46	87,35%
	Invest.	266.727,93	107.200,75	72.986,84	68,08%
Soccorso civile	Funz.	0,00	0,00	0,00	-
	Invest.	0,00	0,00	0,00	-
Sociale e famiglia	Funz.	482.859,11	443.331,25	317.339,63	71,58%
	Invest.	51.726,00	31.711,16	26.211,16	82,66%
Salute	Funz.	0,00	0,00	0,00	-
	Invest.	0,00	0,00	0,00	-
Sviluppo economico	Funz.	7.500,00	6.641,95	5.066,98	76,29%
	Invest.	0,00	0,00	0,00	-
Lavoro e formazione	Funz.	2.200,00	2.200,00	1.105,00	50,23%
	Invest.	0,00	0,00	0,00	-
Agricoltura e pesca	Funz.	0,00	0,00	0,00	-
	Invest.	0,00	0,00	0,00	-
Energia	Funz.	0,00	0,00	0,00	-
	Invest.	0,00	0,00	0,00	-
Relaz. con autonomie	Funz.	0,00	0,00	0,00	-
	Invest.	0,00	0,00	0,00	-
Relaz. internazionali	Funz.	0,00	0,00	0,00	-
	Invest.	0,00	0,00	0,00	-
Fondi	Funz.	124.390,00	0,00	0,00	-
	Invest.	0,00	0,00	0,00	-
Debito pubblico	Funz.	68.700,00	68.672,29	68.672,29	100,00%
	Invest.	0,00	0,00	0,00	-
Anticipazioni	Funz.	0,00	0,00	0,00	-
	Invest.	0,00	0,00	0,00	-



# **STATO DI ATTUAZIONE DELLE SINGOLE MISSIONI**

## Servizi generali e istituzionali

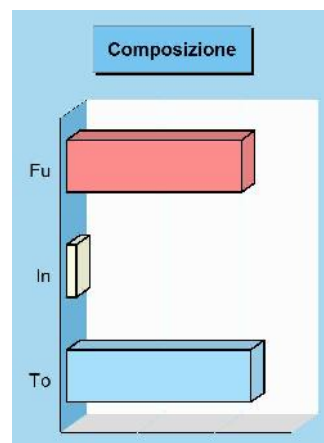
### Missione 01 e relativi programmi

Rientrano nelle finalità di questa missione, articolata in programmi, gli interventi di amministrazione e per il funzionamento dei servizi generali, dei servizi statistici e informativi, delle attività di sviluppo in un'ottica di *governance* e partenariato, compresa la comunicazione istituzionale. Appartengono alla missione gli obiettivi di amministrazione, funzionamento e supporto agli organi esecutivi e legislativi, l'amministrazione e il corretto funzionamento dei servizi di pianificazione economica e delle attività per gli affari e i servizi finanziari e fiscali, compresa la gestione del personale. I prospetti seguenti, con i grafici accostati, mostrano la situazione aggiornata dello stanziamento destinato alla missione insieme al relativo stato di realizzazione e grado di ultimazione.



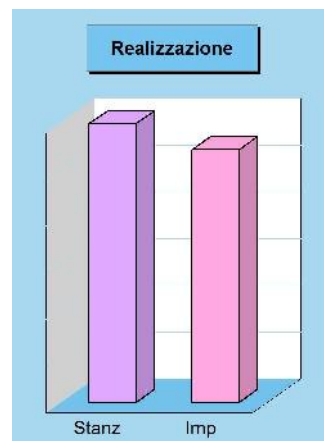
#### Composizione contabile della Missione 2018

Previsioni di competenza		Funzionam.	Investim.	Totale
Correnti	(+)	1.185.903,22	-	
In conto capitale	(+)	-	471.528,50	
Attività finanziarie	(+)	-	0,00	
Rimborso prestiti	(+)	0,00	-	
Chiusura anticipazioni	(+)	0,00	-	
<b>Totale (al lordo FPV)</b>	<b>(+)</b>	<b>1.185.903,22</b>	<b>471.528,50</b>	<b>1.657.431,72</b>
FPV per spese correnti (FPV/U)	(-)	54.130,09	-	
FPV per spese in C/cap (FPV/U)	(-)	-	410.637,99	
<b>Programmazione effettiva</b>		<b>1.131.773,13</b>	<b>60.890,51</b>	<b>1.192.663,64</b>




#### Stato di realizzazione della Missione 2018

Destinazione della spesa		Stanziamenti	Impegni	% Impegnato
Correnti	(+)	1.185.903,22	1.026.683,85	
In conto capitale	(+)	471.528,50	55.296,20	
Attività finanziarie	(+)	0,00	0,00	
Rimborso prestiti	(+)	0,00	0,00	
Chiusura anticipazioni	(+)	0,00	0,00	
<b>Totale (al lordo FPV)</b>	<b>(+)</b>	<b>1.657.431,72</b>	<b>1.081.980,05</b>	<b>65,28%</b>
FPV per spese correnti (FPV/U)	(-)	54.130,09	-	
FPV per spese in C/cap (FPV/U)	(-)	410.637,99	-	
<b>Programmazione effettiva</b>		<b>1.192.663,64</b>	<b>1.081.980,05</b>	<b>90,72%</b>



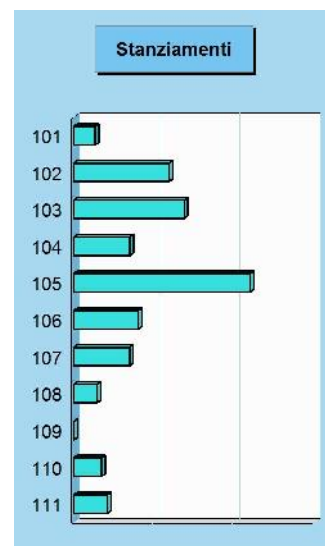
#### Grado di ultimazione della Missione 2018

Destinazione della spesa		Impegni	Pagamenti	% Pagato
Correnti	(+)	1.026.683,85	896.162,42	
In conto capitale	(+)	55.296,20	37.992,94	
Attività finanziarie	(+)	0,00	0,00	
Rimborso prestiti	(+)	0,00	0,00	
Chiusura anticipazioni	(+)	0,00	0,00	
<b>Totale (al lordo FPV)</b>	<b>(+)</b>	<b>1.081.980,05</b>	<b>934.155,36</b>	<b>86,34%</b>
FPV per spese correnti (FPV/U)	(-)	-	-	
FPV per spese in C/cap (FPV/U)	(-)	-	-	
<b>Programmazione effettiva</b>		<b>1.081.980,05</b>	<b>934.155,36</b>	<b>86,34%</b>

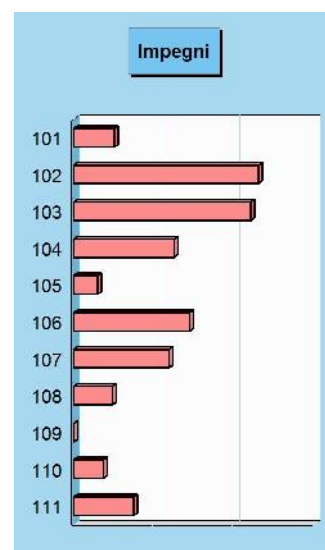


**Composizione contabile dei Programmi 2018**

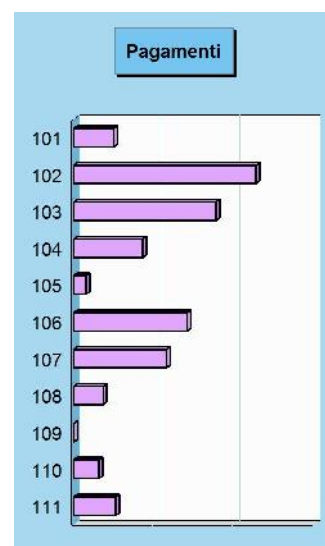
Previsioni di competenza		Funzionam.	Investim.	Totale
101 Organi istituzionali	(+)	50.570,00	2.500,00	53.070,00
102 Segreteria generale	(+)	237.345,00	0,00	237.345,00
103 Gestione finanziaria	(+)	275.465,00	0,00	275.465,00
104 Tributi e servizi fiscali	(+)	139.571,06	0,00	139.571,06
105 Demanio e patrimonio	(+)	7.800,00	431.500,00	439.300,00
106 Ufficio tecnico	(+)	160.812,51	0,00	160.812,51
107 Anagrafe e stato civile	(+)	129.939,55	9.363,50	139.303,05
108 Sistemi informativi	(+)	30.300,00	28.165,00	58.465,00
109 Assistenza ad enti locali	(+)	0,00	0,00	0,00
110 Risorse umane	(+)	69.717,70	0,00	69.717,70
111 Altri servizi generali	(+)	84.382,40	0,00	84.382,40
Totale (al lordo FPV)	(+)	1.185.903,22	471.528,50	1.657.431,72
FPV per spese correnti (FPV/U)	(-)	54.130,09	-	
FPV per spese in C/cap (FPV/U)	(-)	-	410.637,99	
Programmazione effettiva		1.131.773,13	60.890,51	1.192.663,64

**Stato di realizzazione dei Programmi 2018**

Destinazione della spesa		Stanziamanti	Impegni	% Impegnato
101 Organi istituzionali	(+)	53.070,00	50.777,63	95,68%
102 Segreteria generale	(+)	237.345,00	230.486,45	97,11%
103 Gestione finanziaria	(+)	275.465,00	220.780,88	80,15%
104 Tributi e servizi fiscali	(+)	139.571,06	125.603,78	89,99%
105 Demanio e patrimonio	(+)	439.300,00	29.791,64	6,78%
106 Ufficio tecnico	(+)	160.812,51	144.798,41	90,04%
107 Anagrafe e stato civile	(+)	139.303,05	119.117,57	85,51%
108 Sistemi informativi	(+)	58.465,00	48.553,06	83,05%
109 Assistenza ad enti locali	(+)	0,00	0,00	0,00%
110 Risorse umane	(+)	69.717,70	37.248,26	53,43%
111 Altri servizi generali	(+)	84.382,40	74.822,37	88,67%
Totale (al lordo FPV)	(+)	1.657.431,72	1.081.980,05	65,28%
FPV per spese correnti (FPV/U)	(-)	54.130,09	-	
FPV per spese in C/cap (FPV/U)	(-)	410.637,99	-	
Programmazione effettiva		1.192.663,64	1.081.980,05	90,72%

**Grado di ultimazione dei Programmi 2018**

Destinazione della spesa		Impegni	Pagamenti	% Pagato
101 Organi istituzionali	(+)	50.777,63	50.129,02	98,72%
102 Segreteria generale	(+)	230.486,45	227.178,27	98,56%
103 Gestione finanziaria	(+)	220.780,88	177.614,85	80,45%
104 Tributi e servizi fiscali	(+)	125.603,78	86.031,00	68,49%
105 Demanio e patrimonio	(+)	29.791,64	15.318,53	51,42%
106 Ufficio tecnico	(+)	144.798,41	141.526,27	97,74%
107 Anagrafe e stato civile	(+)	119.117,57	115.554,32	97,01%
108 Sistemi informativi	(+)	48.553,06	36.701,64	75,59%
109 Assistenza ad enti locali	(+)	0,00	0,00	0,00%
110 Risorse umane	(+)	37.248,26	31.794,71	85,36%
111 Altri servizi generali	(+)	74.822,37	52.306,75	69,91%
Totale (al lordo FPV)	(+)	1.081.980,05	934.155,36	86,34%
FPV per spese correnti (FPV/U)	(-)	-	-	
FPV per spese in C/cap (FPV/U)	(-)	-	-	
Programmazione effettiva		1.081.980,05	934.155,36	86,34%

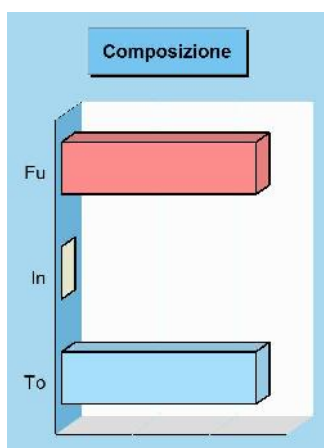




## Ordine pubblico e sicurezza

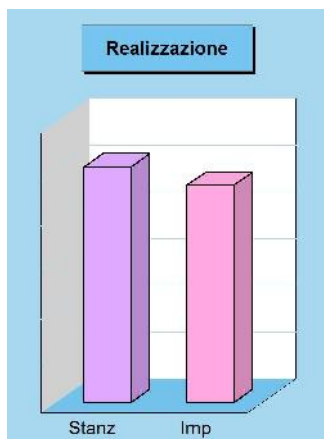
### Missione 03 e relativi programmi

L'attività di programmazione connessa all'esercizio di questa missione è legata all'esercizio delle attribuzioni di amministrazione e funzionamento delle attività collegate all'ordine pubblico e alla sicurezza a livello locale, alla polizia locale, commerciale ed amministrativa. Sono incluse in questo contesto le attività di supporto alla programmazione, al coordinamento e al monitoraggio delle relative politiche, oltre le forme di collaborazione con altre forze di polizia presenti sul territorio. Le competenze della polizia locale consistono nella attivazione di servizi e provvedimenti destinati alla difesa degli interessi pubblici meritevoli di tutela. I prospetti mostrano lo stanziamento aggiornato della missione con il relativo stato di realizzazione e grado d'ultimazione.




#### Composizione contabile della Missione 2018

Previsioni di competenza		Funzionam.	Investim.	Totale
Correnti	(+)	252.618,04	-	
In conto capitale	(+)	-	0,00	
Attività finanziarie	(+)	-	0,00	
Rimborso prestiti	(+)	0,00	-	
Chiusura anticipazioni	(+)	0,00	-	
<b>Totale (al lordo FPV)</b>	<b>(+)</b>	<b>252.618,04</b>	<b>0,00</b>	<b>252.618,04</b>
FPV per spese correnti (FPV/U)	(-)	735,08	-	
FPV per spese in C/cap (FPV/U)	(-)	-	0,00	
<b>Programmazione effettiva</b>		<b>251.882,96</b>	<b>0,00</b>	<b>251.882,96</b>



#### Stato di realizzazione della Missione 2018

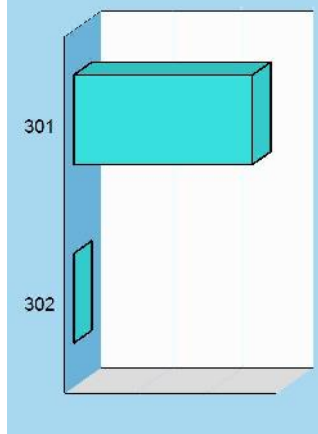
Destinazione della spesa		Stanzamenti	Impegni	% Impegnato
Correnti	(+)	252.618,04	232.374,35	
In conto capitale	(+)	0,00	0,00	
Attività finanziarie	(+)	0,00	0,00	
Rimborso prestiti	(+)	0,00	0,00	
Chiusura anticipazioni	(+)	0,00	0,00	
<b>Totale (al lordo FPV)</b>	<b>(+)</b>	<b>252.618,04</b>	<b>232.374,35</b>	<b>91,99</b>
FPV per spese correnti (FPV/U)	(-)	735,08	-	
FPV per spese C/cap (FPV/U)	(-)	0,00	-	
<b>Programmazione effettiva</b>		<b>251.882,96</b>	<b>232.374,35</b>	<b>92,25</b>



#### Grado di ultimazione della Missione 2018

Destinazione della spesa		Impegni	Pagamenti	% Pagato
Correnti	(+)	232.374,35	229.428,43	
In conto capitale	(+)	0,00	0,00	
Attività finanziarie	(+)	0,00	0,00	
Rimborso prestiti	(+)	0,00	0,00	
Chiusura anticipazioni	(+)	0,00	0,00	
<b>Totale (al lordo FPV)</b>	<b>(+)</b>	<b>232.374,35</b>	<b>229.428,43</b>	<b>98,73</b>
FPV per spese correnti (FPV/U)	(-)	-	-	
FPV per spese C/cap (FPV/U)	(-)	-	-	
<b>Programmazione effettiva</b>		<b>232.374,35</b>	<b>229.428,43</b>	<b>98,73</b>

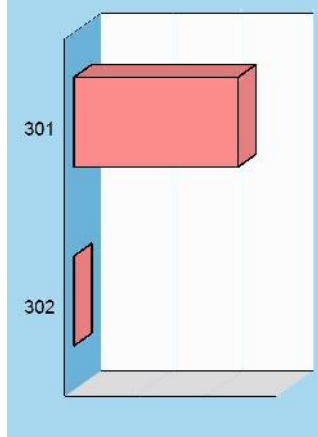
## Stanziamenti



## Composizione contabile dei Programmi 2018

Previsioni di competenza		Funzionam.	Investim.	Totale
301 Polizia locale e amministrativa	(+)	252.618,04	0,00	252.618,04
302 Sicurezza urbana	(+)	0,00	0,00	0,00
Totale (al lordo FPV) (+)		252.618,04	0,00	<b>252.618,04</b>
FPV per spese correnti (FPV/U)	(-)	735,08	-	
FPV per spese in C/cap (FPV/U)	(-)	-	0,00	
Programmazione effettiva		251.882,96	0,00	<b>251.882,96</b>

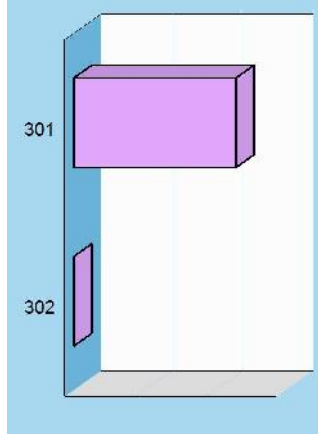
## Impegni



## Stato di realizzazione dei Programmi 2018

Destinazione della spesa		Stanziamenti	Impegni	% Impegnato
301 Polizia locale e amministrativa	(+)	252.618,04	232.374,35	91,99%
302 Sicurezza urbana	(+)	0,00	0,00	0,00%
Totale (al lordo FPV) (+)		252.618,04	232.374,35	<b>91,99%</b>
FPV per spese correnti (FPV/U)	(-)	735,08	-	
FPV per spese in C/cap (FPV/U)	(-)	0,00	-	
Programmazione effettiva		251.882,96	232.374,35	<b>92,25%</b>

## Pagamenti



## Grado di ultimazione dei Programmi 2018

Destinazione della spesa		Impegni	Pagamenti	% Pagato
301 Polizia locale e amministrativa	(+)	232.374,35	229.428,43	98,73%
302 Sicurezza urbana	(+)	0,00	0,00	0,00%
Totale (al lordo FPV) (+)		232.374,35	229.428,43	<b>98,73%</b>
FPV per spese correnti (FPV/U)	(-)	-	-	
FPV per spese in C/cap (FPV/U)	(-)	-	-	
Programmazione effettiva		232.374,35	229.428,43	<b>98,73%</b>



## Istruzione e diritto allo studio

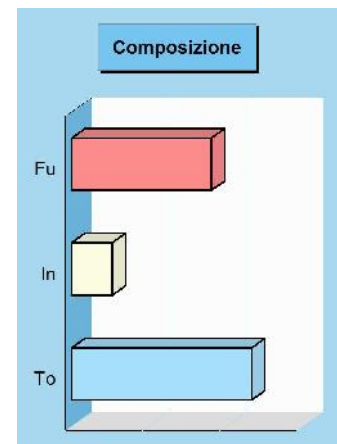
### Missione 04 e relativi programmi

La programmazione in tema di diritto allo studio abbraccia il funzionamento e l'erogazione di istruzione di qualunque ordine e grado per l'obbligo formativo e dei vari servizi connessi, come l'assistenza scolastica, il trasporto e la refezione, ivi inclusi gli interventi per l'edilizia scolastica e l'edilizia residenziale per il diritto allo studio. Sono incluse in questo contesto anche le attività di supporto alla programmazione, al coordinamento e al monitoraggio delle politiche per l'istruzione. Si tratta, pertanto, di ambiti operativi finalizzati a rendere effettivo il diritto allo studio. I prospetti di seguito riportati, con i corrispondenti grafici, mostrano la situazione aggiornata dello stanziamento destinato alla missione insieme al relativo stato di realizzazione e grado di ultimazione.



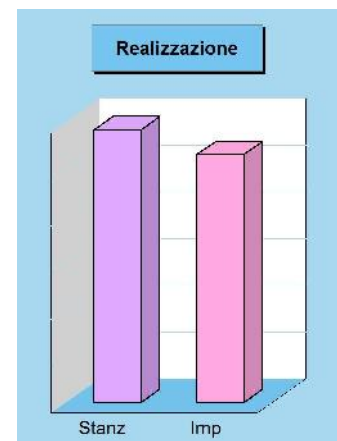
### Composizione contabile della Missione 2018

Previsioni di competenza		Funzionam.	Investim.	Totale
Correnti	(+)	908.576,45	-	
In conto capitale	(+)	-	310.970,50	
Attività finanziarie	(+)	-	0,00	
Rimborso prestiti	(+)	0,00	-	
Chiusura anticipazioni	(+)	0,00	-	
<b>Totale (al lordo FPV) (+)</b>		<b>908.576,45</b>	<b>310.970,50</b>	<b>1.219.546,95</b>
FPV per spese correnti (FPV/U) (-)		4.185,00	-	
FPV per spese in C/cap (FPV/U) (-)		-	48.780,85	
<b>Programmazione effettiva</b>		<b>904.391,45</b>	<b>262.189,65</b>	<b>1.166.581,10</b>



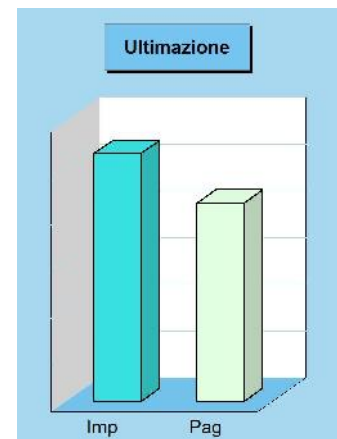
### Stato di realizzazione della Missione 2018

Destinazione della spesa		Stanzamenti	Impegni	% Impegnato
Correnti	(+)	908.576,45	841.826,33	
In conto capitale	(+)	310.970,50	218.750,09	
Attività finanziarie	(+)	0,00	0,00	
Rimborso prestiti	(+)	0,00	0,00	
Chiusura anticipazioni	(+)	0,00	0,00	
<b>Totale (al lordo FPV) (+)</b>		<b>1.219.546,95</b>	<b>1.060.576,42</b>	<b>86,96%</b>
FPV per spese correnti (FPV/U) (-)		4.185,00	-	
FPV per spese in C/cap (FPV/U) (-)		48.780,85	-	
<b>Programmazione effettiva</b>		<b>1.166.581,10</b>	<b>1.060.576,42</b>	<b>90,91%</b>



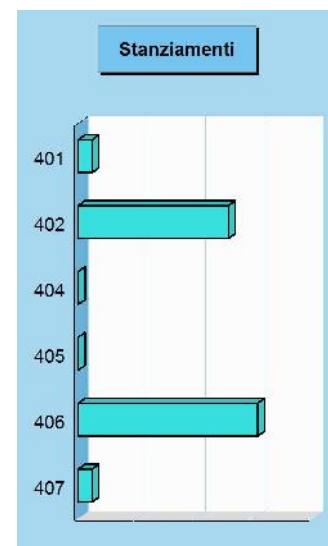
### Grado di ultimazione della Missione 2018

Destinazione della spesa		Impegni	Pagamenti	% Pagato
Correnti	(+)	841.826,33	738.305,34	
In conto capitale	(+)	218.750,09	110.545,21	
Attività finanziarie	(+)	0,00	0,00	
Rimborso prestiti	(+)	0,00	0,00	
Chiusura anticipazioni	(+)	0,00	0,00	
<b>Totale (al lordo FPV) (+)</b>		<b>1.060.576,42</b>	<b>848.850,55</b>	<b>80,04%</b>
FPV per spese correnti (FPV/U) (-)		-	-	
FPV per spese in C/cap (FPV/U) (-)		-	-	
<b>Programmazione effettiva</b>		<b>1.060.576,42</b>	<b>848.850,55</b>	<b>80,04%</b>

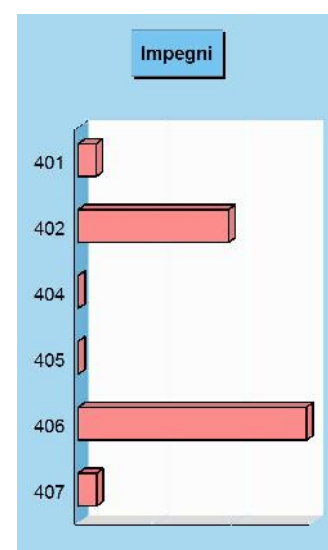


**Composizione contabile dei Programmi 2018**

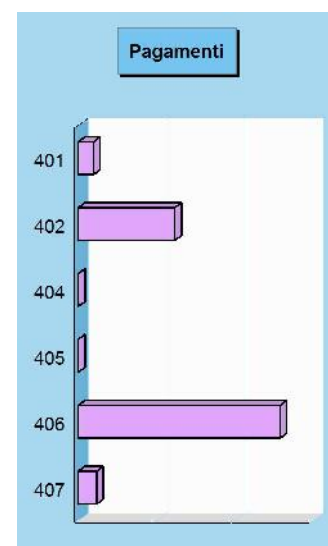
Previsioni di competenza		Funzionam.	Investim.	Totale
401 Istruzione prescolastica	(+)	47.400,00	0,00	47.400,00
402 Altri ordini di istruzione	(+)	201.660,05	310.970,50	512.630,55
404 Istruzione universitaria	(+)	0,00	0,00	0,00
405 Istruzione tecnica superiore	(+)	0,00	0,00	0,00
406 Servizi ausiliari all'istruzione	(+)	611.716,40	0,00	611.716,40
407 Diritto allo studio	(+)	47.800,00	0,00	47.800,00
<b>Totale (al lordo FPV) (+)</b>		<b>908.576,45</b>	<b>310.970,50</b>	<b>1.219.546,95</b>
FPV per spese correnti (FPV/U)	(-)	4.185,00	-	
FPV per spese in C/cap (FPV/U)	(-)	-	48.780,85	
<b>Programmazione effettiva</b>		<b>904.391,45</b>	<b>262.189,65</b>	<b>1.166.581,10</b>

**Stato di realizzazione dei Programmi 2018**

Destinazione della spesa		Stanziamenti	Impegni	% Impegnato
401 Istruzione prescolastica	(+)	47.400,00	45.955,93	96,95%
402 Altri ordini di istruzione	(+)	512.630,55	384.043,61	74,92%
404 Istruzione universitaria	(+)	0,00	0,00	0,00%
405 Istruzione tecnica superiore	(+)	0,00	0,00	0,00%
406 Servizi ausiliari all'istruzione	(+)	611.716,40	583.678,79	95,42%
407 Diritto allo studio	(+)	47.800,00	46.898,09	98,11%
<b>Totale (al lordo FPV) (+)</b>		<b>1.219.546,95</b>	<b>1.060.576,42</b>	<b>86,96%</b>
FPV per spese correnti (FPV/U)	(-)	4.185,00	-	
FPV per spese in C/cap (FPV/U)	(-)	48.780,85	-	
<b>Programmazione effettiva</b>		<b>1.166.581,10</b>	<b>1.060.576,42</b>	<b>90,91%</b>

**Grado di ultimazione dei Programmi 2018**

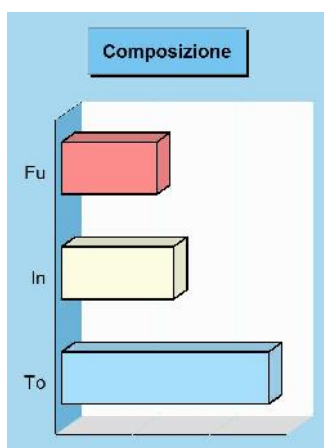
Destinazione della spesa		Impegni	Pagamenti	% Pagato
401 Istruzione prescolastica	(+)	45.955,93	38.816,47	84,46%
402 Altri ordini di istruzione	(+)	384.043,61	247.034,73	64,32%
404 Istruzione universitaria	(+)	0,00	0,00	0,00%
405 Istruzione tecnica superiore	(+)	0,00	0,00	0,00%
406 Servizi ausiliari all'istruzione	(+)	583.678,79	516.171,43	88,43%
407 Diritto allo studio	(+)	46.898,09	46.827,92	99,85%
<b>Totale (al lordo FPV) (+)</b>		<b>1.060.576,42</b>	<b>848.850,55</b>	<b>80,04%</b>
FPV per spese correnti (FPV/U)	(-)	-	-	
FPV per spese in C/cap (FPV/U)	(-)	-	-	
<b>Programmazione effettiva</b>		<b>1.060.576,42</b>	<b>848.850,55</b>	<b>80,04%</b>



## Valorizzazione beni e attiv. culturali

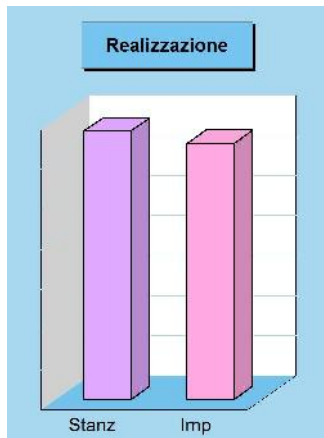
### Missione 05 e relativi programmi

Appartengono alla missione, suddivisa nei corrispondenti programmi, l'amministrazione e il funzionamento delle prestazioni di tutela e sostegno, di ristrutturazione e manutenzione, dei beni di interesse storico, artistico e culturale e del patrimonio archeologico e architettonico. Rientrano nel campo l'amministrazione, il funzionamento e l'erogazione di servizi culturali, con il sostegno alle strutture e attività culturali non finalizzate al turismo, incluso quindi il supporto alla programmazione, al coordinamento e al monitoraggio delle relative politiche. I prospetti seguenti, con i corrispondenti grafici, mostrano la situazione aggiornata dello stanziamento destinato alla missione insieme al relativo stato di realizzazione e il grado di ultimazione.



### Composizione contabile della Missione 2018

Previsioni di competenza		Funzionam.	Investim.	Totale
Correnti	(+)	61.570,00	-	
In conto capitale	(+)	-	72.430,00	
Attività finanziarie	(+)	-	0,00	
Rimborso prestiti	(+)	0,00	-	
Chiusura anticipazioni	(+)	0,00	-	
<b>Totale (al lordo FPV) (+)</b>		<b>61.570,00</b>	<b>72.430,00</b>	<b>134.000,00</b>
FPV per spese correnti (FPV/U)	(-)	0,00	-	
FPV per spese in C/cap (FPV/U)	(-)	-	0,00	
<b>Programmazione effettiva</b>		<b>61.570,00</b>	<b>72.430,00</b>	<b>134.000,00</b>




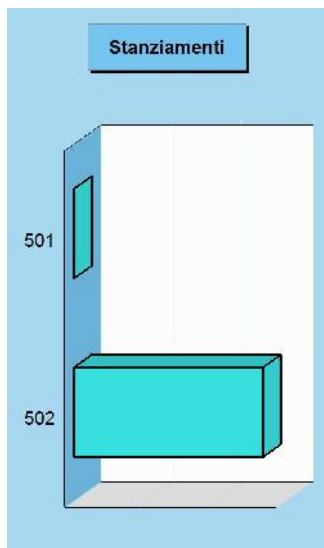
### Stato di realizzazione della Missione 2018

Destinazione della spesa		Stanziamenti	Impegni	% Impegnato
Correnti	(+)	61.570,00	56.647,02	
In conto capitale	(+)	72.430,00	71.068,23	
Attività finanziarie	(+)	0,00	0,00	
Rimborso prestiti	(+)	0,00	0,00	
Chiusura anticipazioni	(+)	0,00	0,00	
<b>Totale (al lordo FPV) (+)</b>		<b>134.000,00</b>	<b>127.715,25</b>	<b>95,31</b>
FPV per spese correnti (FPV/U)	(-)	0,00	-	
FPV per spese in C/cap (FPV/U)	(-)	0,00	-	
<b>Programmazione effettiva</b>		<b>134.000,00</b>	<b>127.715,25</b>	<b>95,31</b>

### Grado di ultimazione della Missione 2018

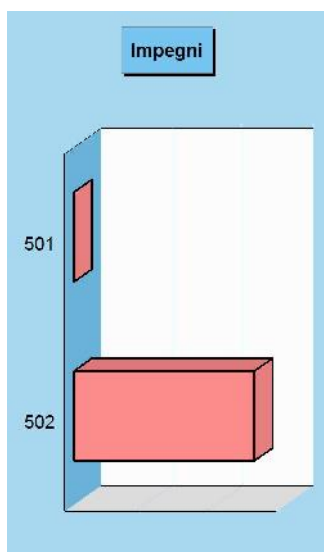
Destinazione della spesa		Impegni	Pagamenti	% Pagato
Correnti	(+)	56.647,02	47.713,72	
In conto capitale	(+)	71.068,23	47.968,75	
Attività finanziarie	(+)	0,00	0,00	
Rimborso prestiti	(+)	0,00	0,00	
Chiusura anticipazioni	(+)	0,00	0,00	
<b>Totale (al lordo FPV) (+)</b>		<b>127.715,25</b>	<b>95.682,47</b>	<b>74,92</b>
FPV per spese correnti (FPV/U)	(-)	-	-	
FPV per spese in C/cap (FPV/U)	(-)	-	-	
<b>Programmazione effettiva</b>		<b>127.715,25</b>	<b>95.682,47</b>	<b>74,92</b>





**Composizione contabile dei Programmi 2018**

Previsioni di competenza		Funzionam.	Investim.	Totale
501 Beni di interesse storico	(+)	0,00	0,00	0,00
502 Cultura e interventi culturali	(+)	61.570,00	72.430,00	134.000,00
Totale (al lordo FPV) (+)		61.570,00	72.430,00	<b>134.000,00</b>
FPV per spese correnti (FPV/U)	(-)	0,00	-	
FPV per spese in C/cap (FPV/U)	(-)	-	0,00	
Programmazione effettiva		61.570,00	72.430,00	<b>134.000,00</b>

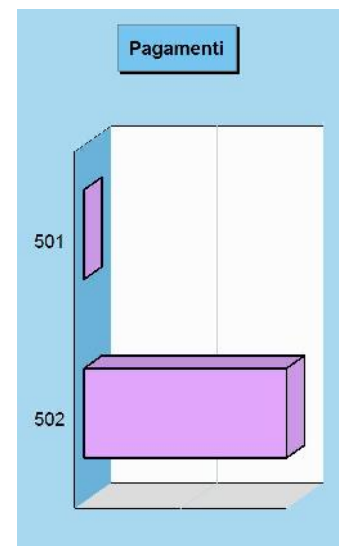


**Stato di realizzazione dei Programmi 2018**

Destinazione della spesa		Stanziamenti	Impegni	% Impegnato
501 Beni di interesse storico	(+)	0,00	0,00	0,00%
502 Cultura e interventi culturali	(+)	134.000,00	127.715,25	95,31%
Totale (al lordo FPV) (+)		134.000,00	127.715,25	<b>95,31%</b>
FPV per spese correnti (FPV/U)	(-)	0,00	-	
FPV per spese in C/cap (FPV/U)	(-)	0,00	-	
Programmazione effettiva		134.000,00	127.715,25	<b>95,31%</b>

**Grado di ultimazione dei Programmi 2018**

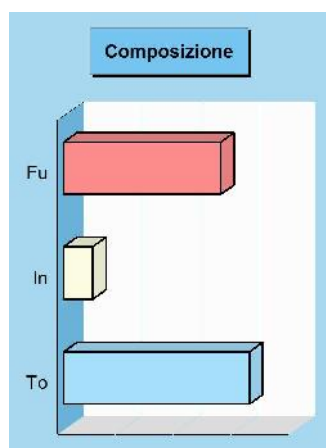
Destinazione della spesa		Impegni	Pagamenti	% Pagato
501 Beni di interesse storico	(+)	0,00	0,00	0,00%
502 Cultura e interventi culturali	(+)	127.715,25	95.682,47	74,92%
Totale (al lordo FPV) (+)		127.715,25	95.682,47	<b>74,92%</b>
FPV per spese correnti (FPV/U)	(-)	-	-	
FPV per spese in C/cap (FPV/U)	(-)	-	-	
Programmazione effettiva		127.715,25	95.682,47	<b>74,92%</b>



## Politica giovanile, sport e tempo libero

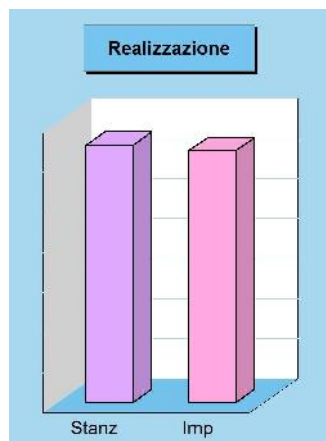
### Missione 06 e relativi programmi

Le funzioni esercitate nel campo sportivo e ricreativo riguardano la gestione dell'impiantistica sportiva in tutti i suoi aspetti, che vanno dalla costruzione e manutenzione degli impianti e delle attrezzature alla concreta gestione operativa dei servizi attivati. Queste attribuzioni si estendono fino a ricomprendervi l'organizzazione diretta o l'intervento contributivo nelle manifestazioni a carattere sportivo o ricreativo. Appartengono a questo genere di missione, pertanto, l'amministrazione e funzionamento di attività sportive, ricreative e per i giovani, incluse la fornitura di servizi sportivi e ricreativi. I prospetti, con i corrispondenti grafici, mostrano la situazione aggiornata dello stanziamento destinato alla missione insieme al relativo stato di realizzazione e grado di ultimazione.



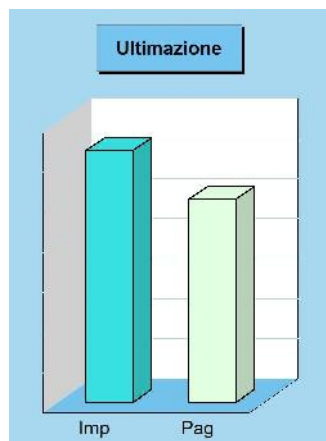
#### Composizione contabile della Missione 2018

Previsioni di competenza		Funzionam.	Investim.	Totale
Correnti	(+)	54.216,00	-	
In conto capitale	(+)	-	10.000,00	
Attività finanziarie	(+)	-	0,00	
Rimborso prestiti	(+)	0,00	-	
Chiusura anticipazioni	(+)	0,00	-	
<b>Totale (al lordo FPV)</b>	<b>(+)</b>	<b>54.216,00</b>	<b>10.000,00</b>	<b>64.216,00</b>
FPV per spese correnti (FPV/U)	(-)	0,00	-	
FPV per spese in C/cap (FPV/U)	(-)	-	0,00	
<b>Programmazione effettiva</b>		<b>54.216,00</b>	<b>10.000,00</b>	<b>64.216,00</b>



#### Stato di realizzazione della Missione 2018

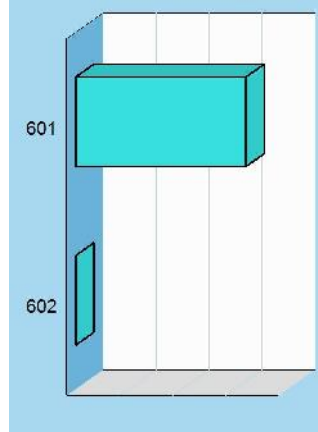
Destinazione della spesa		Stanzamenti	Impegni	% Impegnato
Correnti	(+)	54.216,00	52.816,84	
In conto capitale	(+)	10.000,00	9.990,12	
Attività finanziarie	(+)	0,00	0,00	
Rimborso prestiti	(+)	0,00	0,00	
Chiusura anticipazioni	(+)	0,00	0,00	
<b>Totale (al lordo FPV)</b>	<b>(+)</b>	<b>64.216,00</b>	<b>62.806,96</b>	<b>97,81</b>
FPV per spese correnti (FPV/U)	(-)	0,00	-	
FPV per spese C/cap (FPV/U)	(-)	0,00	-	
<b>Programmazione effettiva</b>		<b>64.216,00</b>	<b>62.806,96</b>	<b>97,81</b>



#### Grado di ultimazione della Missione 2018

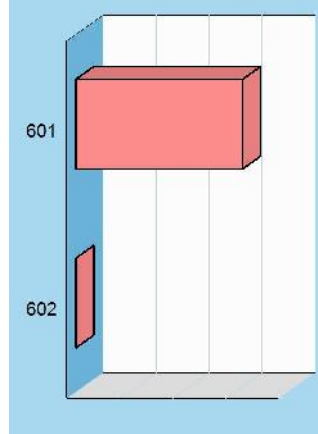
Destinazione della spesa		Impegni	Pagamenti	% Pagato
Correnti	(+)	52.816,84	40.745,16	
In conto capitale	(+)	9.990,12	9.990,12	
Attività finanziarie	(+)	0,00	0,00	
Rimborso prestiti	(+)	0,00	0,00	
Chiusura anticipazioni	(+)	0,00	0,00	
<b>Totale (al lordo FPV)</b>	<b>(+)</b>	<b>62.806,96</b>	<b>50.735,28</b>	<b>80,78</b>
FPV per spese correnti (FPV/U)	(-)	-	-	
FPV per spese C/cap (FPV/U)	(-)	-	-	
<b>Programmazione effettiva</b>		<b>62.806,96</b>	<b>50.735,28</b>	<b>80,78</b>



**Stanziamenti****Composizione contabile dei Programmi 2018**

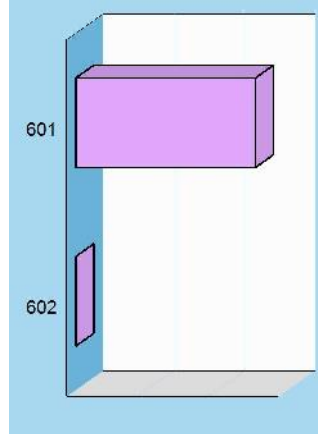
Previsioni di competenza		<b>Funzionam.</b>	<b>Investim.</b>	<b>Totale</b>
601 Sport e tempo libero	(+)	54.216,00	10.000,00	64.216,00
602 Giovani	(+)	0,00	0,00	0,00

Totale (al lordo FPV) (+)		54.216,00	10.000,00	<b>64.216,00</b>
FPV per spese correnti (FPV/U)	(-)	0,00	-	
FPV per spese in C/cap (FPV/U)	(-)	-	0,00	
Programmazione effettiva		54.216,00	10.000,00	<b>64.216,00</b>

**Impegni****Stato di realizzazione dei Programmi 2018**

Destinazione della spesa		<b>Stanziamenti</b>	<b>Impegni</b>	<b>% Impegnato</b>
601 Sport e tempo libero	(+)	64.216,00	62.806,96	97,81%
602 Giovani	(+)	0,00	0,00	0,00%

Totale (al lordo FPV) (+)		64.216,00	62.806,96	<b>97,81%</b>
FPV per spese correnti (FPV/U)	(-)	0,00	-	
FPV per spese in C/cap (FPV/U)	(-)	0,00	-	
Programmazione effettiva		64.216,00	62.806,96	<b>97,81%</b>

**Pagamenti****Grado di ultimazione dei Programmi 2018**

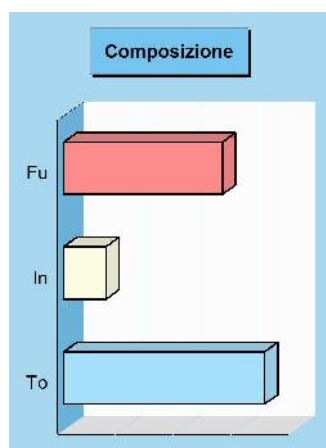
Destinazione della spesa		<b>Impegni</b>	<b>Pagamenti</b>	<b>% Pagato</b>
601 Sport e tempo libero	(+)	62.806,96	50.735,28	80,78%
602 Giovani	(+)	0,00	0,00	0,00%

Totale (al lordo FPV) (+)		62.806,96	50.735,28	<b>80,78%</b>
FPV per spese correnti (FPV/U)	(-)	-	-	
FPV per spese in C/cap (FPV/U)	(-)	-	-	
Programmazione effettiva		62.806,96	50.735,28	<b>80,78%</b>

## Assetto territorio, edilizia abitativa

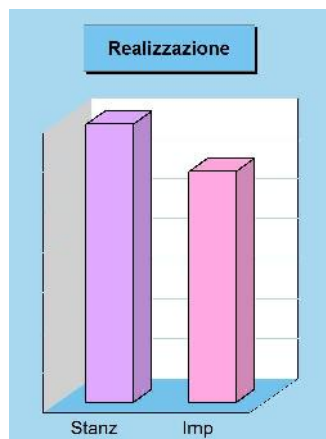
### Missione 08 e relativi programmi

I principali strumenti di programmazione che interessano la gestione del territorio e l'urbanistica sono il piano regolatore generale, il piano particolareggiato e quello strutturale, il programma di fabbricazione, il piano urbanistico ed il regolamento edilizio. Questi strumenti delimitano l'assetto e l'urbanizzazione del territorio individuando i vincoli di natura urbanistica ed edilizia, con la conseguente definizione della destinazione di tutte le aree comprese nei confini della realtà locale amministrata dall'ente. I prospetti che seguono, con i corrispondenti grafici posti a lato, mostrano la situazione aggiornata dello stanziamento destinato alla missione e suoi programmi, insieme al relativo stato di realizzazione ed il grado di ultimazione.



### Composizione contabile della Missione 2018

Previsioni di competenza		Funzionam.	Investim.	Totale
Correnti	(+)	54.850,00	-	
In conto capitale	(+)	-	14.500,00	
Attività finanziarie	(+)	-	0,00	
Rimborso prestiti	(+)	0,00	-	
Chiusura anticipazioni	(+)	0,00	-	
<b>Totale (al lordo FPV)</b>	<b>(+)</b>	<b>54.850,00</b>	<b>14.500,00</b>	<b>69.350,00</b>
FPV per spese correnti (FPV/U)	(-)	0,00	-	
FPV per spese in C/cap (FPV/U)	(-)	-	0,00	
<b>Programmazione effettiva</b>		<b>54.850,00</b>	<b>14.500,00</b>	<b>69.350,00</b>

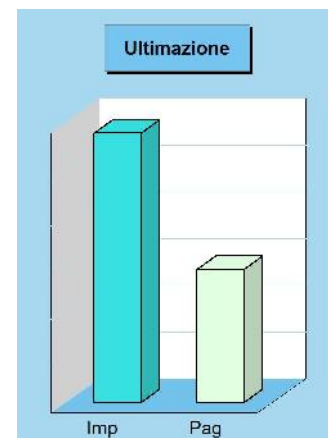


### Stato di realizzazione della Missione 2018

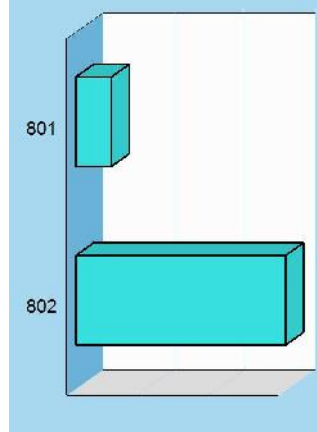
Destinazione della spesa		Stanziamenti	Impegni	% Impegnato
Correnti	(+)	54.850,00	45.663,20	
In conto capitale	(+)	14.500,00	11.986,88	
Attività finanziarie	(+)	0,00	0,00	
Rimborso prestiti	(+)	0,00	0,00	
Chiusura anticipazioni	(+)	0,00	0,00	
<b>Totale (al lordo FPV)</b>	<b>(+)</b>	<b>69.350,00</b>	<b>57.650,08</b>	<b>83,13</b>
FPV per spese correnti (FPV/U)	(-)	0,00	-	
FPV per spese in C/cap (FPV/U)	(-)	0,00	-	
<b>Programmazione effettiva</b>		<b>69.350,00</b>	<b>57.650,08</b>	<b>83,13</b>

### Grado di ultimazione della Missione 2018

Destinazione della spesa		Impegni	Pagamenti	% Pagato
Correnti	(+)	45.663,20	28.471,75	
In conto capitale	(+)	11.986,88	0,00	
Attività finanziarie	(+)	0,00	0,00	
Rimborso prestiti	(+)	0,00	0,00	
Chiusura anticipazioni	(+)	0,00	0,00	
<b>Totale (al lordo FPV)</b>	<b>(+)</b>	<b>57.650,08</b>	<b>28.471,75</b>	<b>49,39</b>
FPV per spese correnti (FPV/U)	(-)	-	-	
FPV per spese in C/cap (FPV/U)	(-)	-	-	
<b>Programmazione effettiva</b>		<b>57.650,08</b>	<b>28.471,75</b>	<b>49,39</b>



## Stanziameti

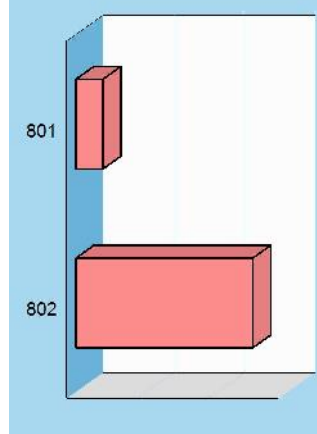


## Composizione contabile dei Programmi 2018

Previsioni di competenza		Funzionam.	Investim.	Totale
801 Urbanistica e territorio	(+)	0,00	10.000,00	10.000,00
802 Edilizia pubblica	(+)	54.850,00	4.500,00	59.350,00

Totale (al lordo FPV) (+)		54.850,00	14.500,00	<b>69.350,00</b>
FPV per spese correnti (FPV/U)	(-)	0,00	-	
FPV per spese in C/cap (FPV/U)	(-)	-	0,00	
Programmazione effettiva		54.850,00	14.500,00	<b>69.350,00</b>

## Impegni



## Stato di realizzazione dei Programmi 2018

Destinazione della spesa		Stanziameti	Impegni	% Impegnato
801 Urbanistica e territorio	(+)	10.000,00	7.593,16	75,93%
802 Edilizia pubblica	(+)	59.350,00	50.056,92	84,34%

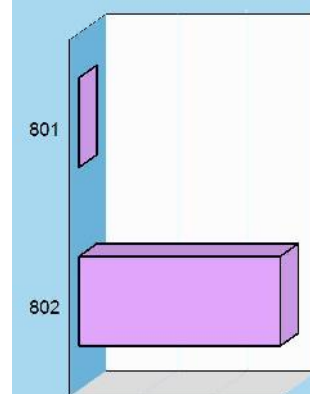
Totale (al lordo FPV) (+)		69.350,00	57.650,08	<b>83,13%</b>
FPV per spese correnti (FPV/U)	(-)	0,00	-	
FPV per spese in C/cap (FPV/U)	(-)	0,00	-	
Programmazione effettiva		69.350,00	57.650,08	<b>83,13%</b>

## Grado di ultimazione dei Programmi 2018

Destinazione della spesa		Impegni	Pagamenti	% Pagato
801 Urbanistica e territorio	(+)	7.593,16	0,00	0,00%
802 Edilizia pubblica	(+)	50.056,92	28.471,75	56,88%

Totale (al lordo FPV) (+)		57.650,08	28.471,75	<b>49,39%</b>
FPV per spese correnti (FPV/U)	(-)	-	-	
FPV per spese in C/cap (FPV/U)	(-)	-	-	
Programmazione effettiva		57.650,08	28.471,75	<b>49,39%</b>

## Pagamenti

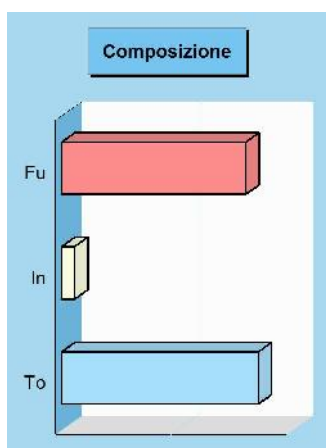




## Sviluppo sostenibile e tutela ambiente

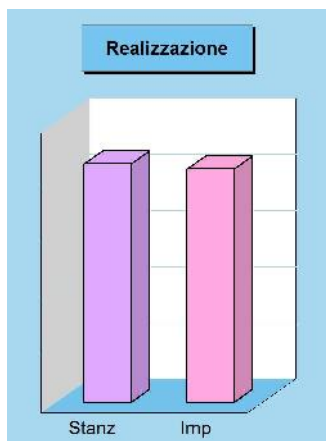
### Missione 09 e relativi programmi

Le funzioni attribuite all'ente in materia di gestione del territorio e dell'ambiente hanno assunto una crescente importanza, dovuta alla maggiore sensibilità del cittadino e dell'amministrazione verso un approccio che garantisca un ordinato sviluppo socio/economico del territorio, il più possibile compatibile con il rispetto e la valorizzazione dell'ambiente. La programmazione, in questo contesto, abbraccia l'amministrazione e il funzionamento delle attività e dei servizi connessi alla tutela dell'ambiente, del territorio, delle risorse naturali e delle biodiversità, la difesa del suolo dall'inquinamento, la tutela dell'acqua e dell'aria. I prospetti mostrano la situazione aggiornata dello stanziamento destinato alla missione insieme al relativo stato di realizzazione e grado di ultimazione.



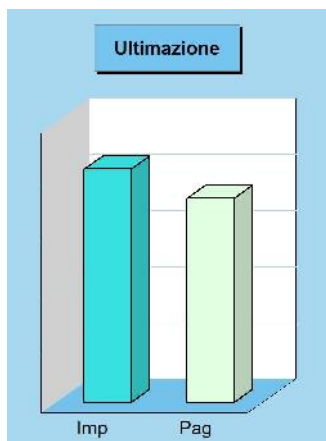
### Composizione contabile della Missione 2018

Previsioni di competenza		Funzionam.	Investim.	Totale
Correnti	(+)	795.728,65	-	
In conto capitale	(+)	-	54.411,85	
Attività finanziarie	(+)	-	0,00	
Rimborso prestiti	(+)	0,00	-	
Chiusura anticipazioni	(+)	0,00	-	
<b>Totale (al lordo FPV)</b>	<b>(+)</b>	<b>795.728,65</b>	<b>54.411,85</b>	<b>850.140,50</b>
FPV per spese correnti (FPV/U)	(-)	700,00	-	
FPV per spese in C/cap (FPV/U)	(-)	-	0,00	
<b>Programmazione effettiva</b>		<b>795.028,65</b>	<b>54.411,85</b>	<b>849.440,50</b>



### Stato di realizzazione della Missione 2018

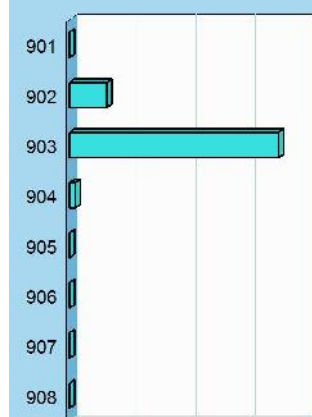
Destinazione della spesa		Stanzamenti	Impegni	% Impegnato
Correnti	(+)	795.728,65	777.443,11	
In conto capitale	(+)	54.411,85	53.936,54	
Attività finanziarie	(+)	0,00	0,00	
Rimborso prestiti	(+)	0,00	0,00	
Chiusura anticipazioni	(+)	0,00	0,00	
<b>Totale (al lordo FPV)</b>	<b>(+)</b>	<b>850.140,50</b>	<b>831.379,65</b>	<b>97,79</b>
FPV per spese correnti (FPV/U)	(-)	700,00	-	
FPV per spese C/cap (FPV/U)	(-)	0,00	-	
<b>Programmazione effettiva</b>		<b>849.440,50</b>	<b>831.379,65</b>	<b>97,87</b>



### Grado di ultimazione della Missione 2018

Destinazione della spesa		Impegni	Pagamenti	% Pagato
Correnti	(+)	777.443,11	714.939,10	
In conto capitale	(+)	53.936,54	13.114,64	
Attività finanziarie	(+)	0,00	0,00	
Rimborso prestiti	(+)	0,00	0,00	
Chiusura anticipazioni	(+)	0,00	0,00	
<b>Totale (al lordo FPV)</b>	<b>(+)</b>	<b>831.379,65</b>	<b>728.053,74</b>	<b>87,57</b>
FPV per spese correnti (FPV/U)	(-)	-	-	
FPV per spese C/cap (FPV/U)	(-)	-	-	
<b>Programmazione effettiva</b>		<b>831.379,65</b>	<b>728.053,74</b>	<b>87,57</b>

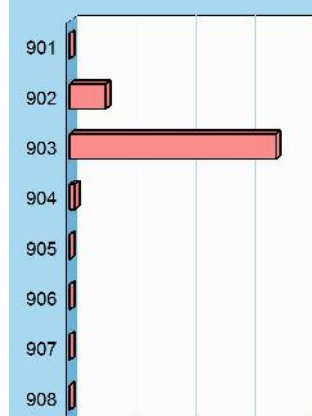
## Stanziameti



## Composizione contabile dei Programmi 2018

Previsioni di competenza	Funzionam.	Investim.	Totale
901 Difesa suolo (+)	0,00	0,00	0,00
902 Tutela e recupero ambiente (+)	71.300,00	54.411,85	125.711,85
903 Rifiuti (+)	703.628,65	0,00	703.628,65
904 Servizio idrico integrato (+)	20.800,00	0,00	20.800,00
905 Parchi, natura e foreste (+)	0,00	0,00	0,00
906 Risorse idriche (+)	0,00	0,00	0,00
907 Sviluppo territorio montano (+)	0,00	0,00	0,00
908 Qualità dell'aria e inquinamento (+)	0,00	0,00	0,00
<b>Totale (al lordo FPV) (+)</b>	<b>795.728,65</b>	<b>54.411,85</b>	<b>850.140,50</b>
FPV per spese correnti (FPV/U) (-)	700,00	-	
FPV per spese in C/cap (FPV/U) (-)	-	0,00	
<b>Programmazione effettiva</b>	<b>795.028,65</b>	<b>54.411,85</b>	<b>849.440,50</b>

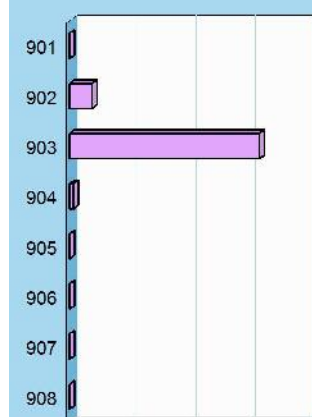
## Impegni



## Stato di realizzazione dei Programmi 2018

Destinazione della spesa	Stanziameti	Impegni	% Impegnato
901 Difesa suolo (+)	0,00	0,00	0,00%
902 Tutela e recupero ambiente (+)	125.711,85	120.772,55	96,07%
903 Rifiuti (+)	703.628,65	693.510,56	98,56%
904 Servizio idrico integrato (+)	20.800,00	17.096,54	82,19%
905 Parchi, natura e foreste (+)	0,00	0,00	0,00%
906 Risorse idriche (+)	0,00	0,00	0,00%
907 Sviluppo territorio montano (+)	0,00	0,00	0,00%
908 Qualità dell'aria e inquinamento (+)	0,00	0,00	0,00%
<b>Totale (al lordo FPV) (+)</b>	<b>850.140,50</b>	<b>831.379,65</b>	<b>97,79%</b>
FPV per spese correnti (FPV/U) (-)	700,00	-	
FPV per spese in C/cap (FPV/U) (-)	0,00	-	
<b>Programmazione effettiva</b>	<b>849.440,50</b>	<b>831.379,65</b>	<b>97,87%</b>

## Pagamenti



## Grado di ultimazione dei Programmi 2018

Destinazione della spesa	Impegni	Pagamenti	% Pagato
901 Difesa suolo (+)	0,00	0,00	0,00%
902 Tutela e recupero ambiente (+)	120.772,55	76.027,12	62,95%
903 Rifiuti (+)	693.510,56	638.331,44	92,04%
904 Servizio idrico integrato (+)	17.096,54	13.695,18	80,10%
905 Parchi, natura e foreste (+)	0,00	0,00	0,00%
906 Risorse idriche (+)	0,00	0,00	0,00%
907 Sviluppo territorio montano (+)	0,00	0,00	0,00%
908 Qualità dell'aria e inquinamento (+)	0,00	0,00	0,00%
<b>Totale (al lordo FPV) (+)</b>	<b>831.379,65</b>	<b>728.053,74</b>	<b>87,57%</b>
FPV per spese correnti (FPV/U) (-)	-	-	
FPV per spese in C/cap (FPV/U) (-)	-	-	
<b>Programmazione effettiva</b>	<b>831.379,65</b>	<b>728.053,74</b>	<b>87,57%</b>

## Trasporti e diritto alla mobilità

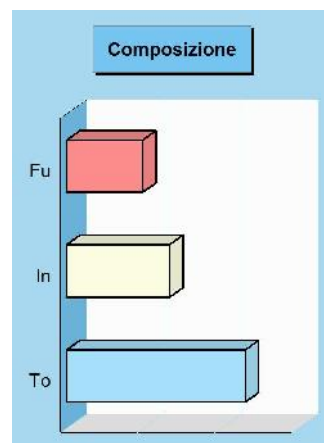
### Missione 10 e relativi programmi

Le funzioni esercitate nella Missione interessano il campo della viabilità e dei trasporti, e riguardano sia la gestione della circolazione e della viabilità che l'illuminazione stradale locale. I riflessi economici di queste competenze possono abbracciare il bilancio investimenti e la gestione corrente. Competono all'ente locale l'amministrazione, il funzionamento e la regolamentazione delle attività inerenti la pianificazione, la gestione e l'erogazione di servizi relativi alla mobilità sul territorio, incluse le attività di supporto alla programmazione regionale. I prospetti che seguono, con i corrispondenti grafici posti a lato, mostrano la situazione aggiornata dello stanziamento destinato alla missione insieme al relativo stato di realizzazione ed il grado di ultimazione.



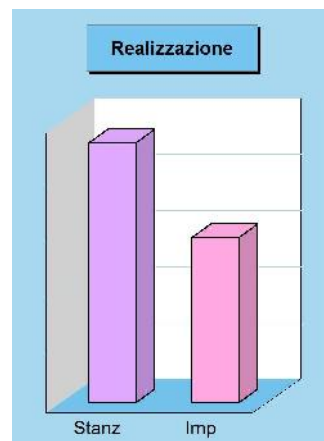
### Composizione contabile della Missione 2018

Previsioni di competenza		Funzionam.	Investim.	Totale
Correnti	(+)	196.208,00	-	
In conto capitale	(+)	-	617.174,67	
Attività finanziarie	(+)	-	0,00	
Rimborso prestiti	(+)	0,00	-	
Chiusura anticipazioni	(+)	0,00	-	
<b>Totale (al lordo FPV)</b>	<b>(+)</b>	<b>196.208,00</b>	<b>617.174,67</b>	<b>813.382,67</b>
FPV per spese correnti (FPV/U)	(-)	0,00	-	
FPV per spese in C/cap (FPV/U)	(-)	-	350.446,74	
<b>Programmazione effettiva</b>		<b>196.208,00</b>	<b>266.727,93</b>	<b>462.935,93</b>




### Stato di realizzazione della Missione 2018

Destinazione della spesa		Stanziamenti	Impegni	% Impegnato
Correnti	(+)	196.208,00	187.252,72	
In conto capitale	(+)	617.174,67	107.200,75	
Attività finanziarie	(+)	0,00	0,00	
Rimborso prestiti	(+)	0,00	0,00	
Chiusura anticipazioni	(+)	0,00	0,00	
<b>Totale (al lordo FPV)</b>	<b>(+)</b>	<b>813.382,67</b>	<b>294.453,47</b>	<b>36,20%</b>
FPV per spese correnti (FPV/U)	(-)	0,00	-	
FPV per spese in C/cap (FPV/U)	(-)	350.446,74	-	
<b>Programmazione effettiva</b>		<b>462.935,93</b>	<b>294.453,47</b>	<b>63,61%</b>



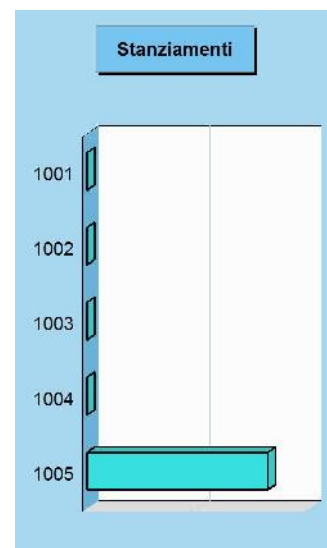
### Grado di ultimazione della Missione 2018

Destinazione della spesa		Impegni	Pagamenti	% Pagato
Correnti	(+)	187.252,72	163.572,46	
In conto capitale	(+)	107.200,75	72.986,84	
Attività finanziarie	(+)	0,00	0,00	
Rimborso prestiti	(+)	0,00	0,00	
Chiusura anticipazioni	(+)	0,00	0,00	
<b>Totale (al lordo FPV)</b>	<b>(+)</b>	<b>294.453,47</b>	<b>236.559,30</b>	<b>80,34%</b>
FPV per spese correnti (FPV/U)	(-)	-	-	
FPV per spese in C/cap (FPV/U)	(-)	-	-	
<b>Programmazione effettiva</b>		<b>294.453,47</b>	<b>236.559,30</b>	<b>80,34%</b>



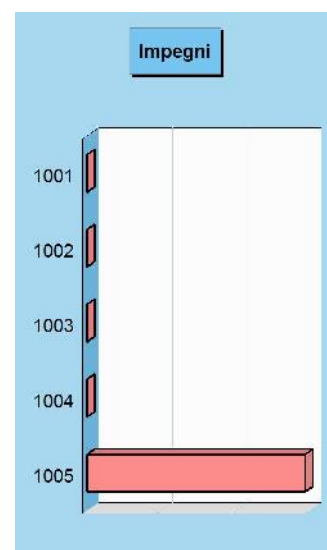
**Composizione contabile dei Programmi 2018**

Previsioni di competenza	Funzionam.	Investim.	Totale
1001 Trasporto ferroviario	(+) 0,00	0,00	0,00
1002 Trasporto pubblico locale	(+) 0,00	0,00	0,00
1003 Trasporto via d'acqua	(+) 0,00	0,00	0,00
1004 Altre modalità trasporto	(+) 0,00	0,00	0,00
1005 Viabilità e infrastrutture	(+) 196.208,00	617.174,67	813.382,67
<b>Totale (al lordo FPV) (+)</b>	<b>196.208,00</b>	<b>617.174,67</b>	<b>813.382,67</b>
FPV per spese correnti (FPV/U)	(-) 0,00	-	
FPV per spese in C/cap (FPV/U)	(-) -	350.446,74	
<b>Programmazione effettiva</b>	<b>196.208,00</b>	<b>266.727,93</b>	<b>462.935,93</b>



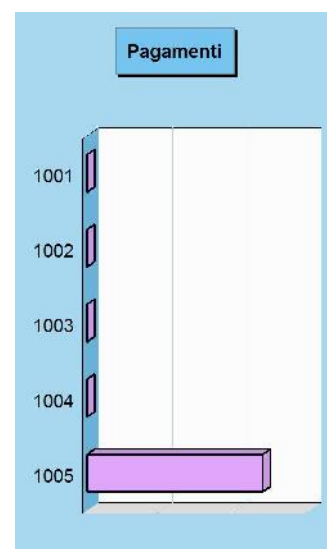
**Stato di realizzazione dei Programmi 2018**

Destinazione della spesa	Stanziamenti	Impegni	% Impegnato
1001 Trasporto ferroviario	(+) 0,00	0,00	0,00%
1002 Trasporto pubblico locale	(+) 0,00	0,00	0,00%
1003 Trasporto via d'acqua	(+) 0,00	0,00	0,00%
1004 Altre modalità trasporto	(+) 0,00	0,00	0,00%
1005 Viabilità e infrastrutture	(+) 813.382,67	294.453,47	36,20%
<b>Totale (al lordo FPV) (+)</b>	<b>813.382,67</b>	<b>294.453,47</b>	<b>36,20%</b>
FPV per spese correnti (FPV/U)	(-) 0,00	-	
FPV per spese in C/cap (FPV/U)	(-) 350.446,74	-	
<b>Programmazione effettiva</b>	<b>462.935,93</b>	<b>294.453,47</b>	<b>63,61%</b>



**Grado di ultimazione dei Programmi 2018**

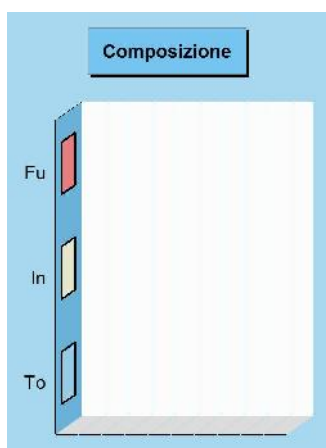
Destinazione della spesa	Impegni	Pagamenti	% Pagato
1001 Trasporto ferroviario	(+) 0,00	0,00	0,00%
1002 Trasporto pubblico locale	(+) 0,00	0,00	0,00%
1003 Trasporto via d'acqua	(+) 0,00	0,00	0,00%
1004 Altre modalità trasporto	(+) 0,00	0,00	0,00%
1005 Viabilità e infrastrutture	(+) 294.453,47	236.559,30	80,34%
<b>Totale (al lordo FPV) (+)</b>	<b>294.453,47</b>	<b>236.559,30</b>	<b>80,34%</b>
FPV per spese correnti (FPV/U)	(-) -	-	
FPV per spese in C/cap (FPV/U)	(-) -	-	
<b>Programmazione effettiva</b>	<b>294.453,47</b>	<b>236.559,30</b>	<b>80,34%</b>



## Soccorso civile


### Missione 11 e relativi programmi

La presenza di rischi naturali o ambientali, unitamente all'accresciuta cultura della tutela e conservazione del territorio, produce un crescente interesse del cittadino verso questi aspetti evoluti di convivenza civile. L'ente può quindi esercitare ulteriori funzioni di protezione civile, e quindi di intervento e supporto nell'attività di previsione e prevenzione delle calamità. Appartengono alla Missione l'amministrazione e il funzionamento degli interventi di protezione civile sul territorio, la previsione, prevenzione, soccorso e gestione delle emergenze naturali. I prospetti seguenti, con i corrispondenti grafici posti a lato, mostrano la situazione aggiornata dello stanziamento destinato alla missione insieme al relativo stato di realizzazione ed il grado di ultimazione.



#### Composizione contabile della Missione 2018

Previsioni di competenza		Funzionam.	Investim.	Totale
Correnti	(+)	0,00	-	
In conto capitale	(+)	-	0,00	
Attività finanziarie	(+)	-	0,00	
Rimborso prestiti	(+)	0,00	-	
Chiusura anticipazioni	(+)	0,00	-	
Totale (al lordo FPV) (+)		0,00	0,00	<b>0,00</b>
FPV per spese correnti (FPV/U) (-)		0,00	-	
FPV per spese in C/cap (FPV/U) (-)		-	0,00	
Programmazione effettiva		0,00	0,00	<b>0,00</b>




#### Stato di realizzazione della Missione 2018

Destinazione della spesa		Stanziamenti	Impegni	% Impegnato
Correnti	(+)	0,00	0,00	
In conto capitale	(+)	0,00	0,00	
Attività finanziarie	(+)	0,00	0,00	
Rimborso prestiti	(+)	0,00	0,00	
Chiusura anticipazioni	(+)	0,00	0,00	
Totale (al lordo FPV) (+)		0,00	0,00	<b>0,00</b>
FPV per spese correnti (FPV/U) (-)		0,00	-	
FPV per spese in C/cap (FPV/U) (-)		0,00	-	
Programmazione effettiva		0,00	0,00	<b>0,00</b>

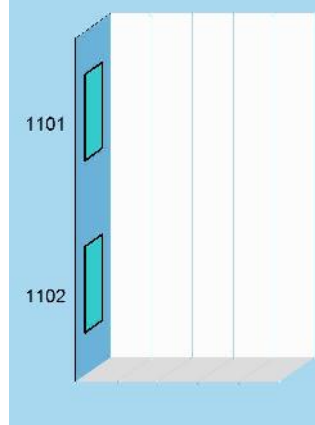
#### Grado di ultimazione della Missione 2018

Destinazione della spesa		Impegni	Pagamenti	% Pagato
Correnti	(+)	0,00	0,00	
In conto capitale	(+)	0,00	0,00	
Attività finanziarie	(+)	0,00	0,00	
Rimborso prestiti	(+)	0,00	0,00	
Chiusura anticipazioni	(+)	0,00	0,00	
Totale (al lordo FPV) (+)		0,00	0,00	<b>0,00</b>
FPV per spese correnti (FPV/U) (-)		-	-	
FPV per spese in C/cap (FPV/U) (-)		-	-	
Programmazione effettiva		0,00	0,00	<b>0,00</b>





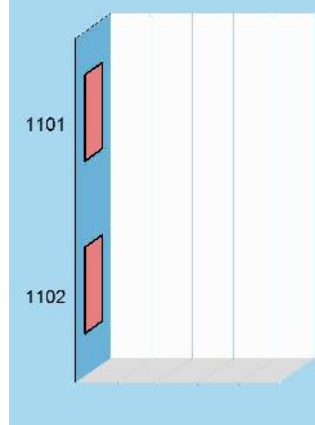
## Stanziameti



## Composizione contabile dei Programmi 2018

Previsioni di competenza		Funzionam.	Investim.	Totale
1101 Protezione civile	(+)	0,00	0,00	0,00
1102 Calamità naturali	(+)	0,00	0,00	0,00
Totale (al lordo FPV) (+)		0,00	0,00	<b>0,00</b>
FPV per spese correnti (FPV/U)	(-)	0,00	-	
FPV per spese in C/cap (FPV/U)	(-)	-	0,00	
Programmazione effettiva		0,00	0,00	<b>0,00</b>

## Impegni



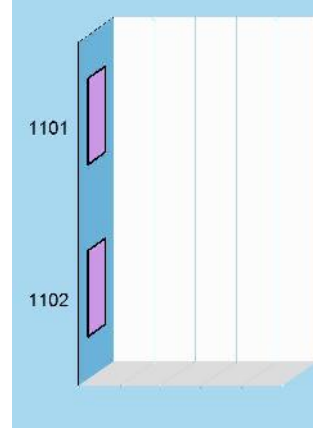
## Stato di realizzazione dei Programmi 2018

Destinazione della spesa		Stanziameti	Impegni	% Impegnato
1101 Protezione civile	(+)	0,00	0,00	0,00%
1102 Calamità naturali	(+)	0,00	0,00	0,00%
Totale (al lordo FPV) (+)		0,00	0,00	-
FPV per spese correnti (FPV/U)	(-)	0,00	-	
FPV per spese in C/cap (FPV/U)	(-)	0,00	-	
Programmazione effettiva		0,00	0,00	-

## Grado di ultimazione dei Programmi 2018

Destinazione della spesa		Impegni	Pagamenti	% Pagato
1101 Protezione civile	(+)	0,00	0,00	0,00%
1102 Calamità naturali	(+)	0,00	0,00	0,00%
Totale (al lordo FPV) (+)		0,00	0,00	-
FPV per spese correnti (FPV/U)	(-)	-	-	
FPV per spese in C/cap (FPV/U)	(-)	-	-	
Programmazione effettiva		0,00	0,00	-

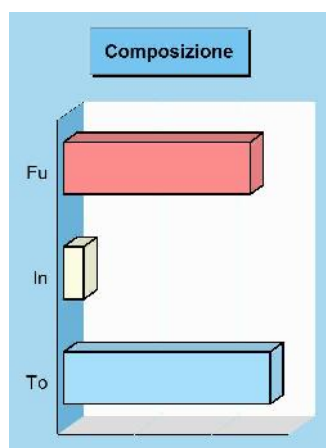
## Pagamenti



## Politica sociale e famiglia

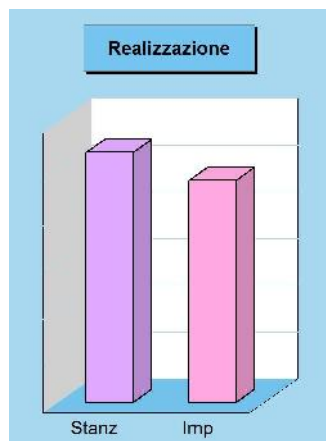
### Missione 12 e relativi programmi

Le funzioni esercitate nel campo sociale riguardano aspetti molteplici della vita del cittadino che richiedono un intervento diretto o indiretto dell'ente dai primi anni di vita fino all'età senile. La politica sociale adottata nell'ambito territoriale ha riflessi importanti nella composizione del bilancio e nella programmazione di medio periodo, e questo sia per quanto riguarda la spesa corrente che gli investimenti. Questa missione include l'amministrazione, il funzionamento e la fornitura dei servizi in materia di protezione sociale a favore della famiglia, dei minori, degli anziani. I prospetti, con i grafici posti a lato, mostrano la situazione aggiornata dello stanziamento destinato alla missione insieme al relativo stato di realizzazione e grado di ultimazione.




#### Composizione contabile della Missione 2018

Previsioni di competenza		Funzionam.	Investim.	Totale
Correnti	(+)	483.736,80	-	
In conto capitale	(+)	-	54.800,08	
Attività finanziarie	(+)	-	0,00	
Rimborso prestiti	(+)	0,00	-	
Chiusura anticipazioni	(+)	0,00	-	
<b>Totale (al lordo FPV)</b>	<b>(+)</b>	<b>483.736,80</b>	<b>54.800,08</b>	<b>538.536,88</b>
FPV per spese correnti (FPV/U)	(-)	877,69	-	
FPV per spese in C/cap (FPV/U)	(-)	-	3.074,08	
<b>Programmazione effettiva</b>		<b>482.859,11</b>	<b>51.726,00</b>	<b>534.585,11</b>



#### Stato di realizzazione della Missione 2018

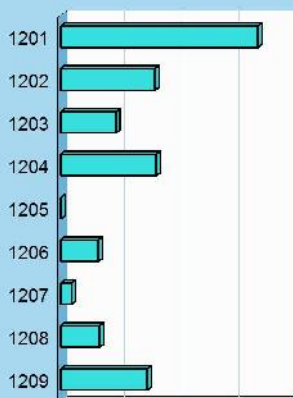
Destinazione della spesa		Stanzamenti	Impegni	% Impegnato
Correnti	(+)	483.736,80	443.331,25	
In conto capitale	(+)	54.800,08	31.711,16	
Attività finanziarie	(+)	0,00	0,00	
Rimborso prestiti	(+)	0,00	0,00	
Chiusura anticipazioni	(+)	0,00	0,00	
<b>Totale (al lordo FPV)</b>	<b>(+)</b>	<b>538.536,88</b>	<b>475.042,41</b>	<b>88,21</b>
FPV per spese correnti (FPV/U)	(-)	877,69	-	
FPV per spese C/cap (FPV/U)	(-)	3.074,08	-	
<b>Programmazione effettiva</b>		<b>534.585,11</b>	<b>475.042,41</b>	<b>88,86</b>



#### Grado di ultimazione della Missione 2018

Destinazione della spesa		Impegni	Pagamenti	% Pagato
Correnti	(+)	443.331,25	317.339,63	
In conto capitale	(+)	31.711,16	26.211,16	
Attività finanziarie	(+)	0,00	0,00	
Rimborso prestiti	(+)	0,00	0,00	
Chiusura anticipazioni	(+)	0,00	0,00	
<b>Totale (al lordo FPV)</b>	<b>(+)</b>	<b>475.042,41</b>	<b>343.550,79</b>	<b>72,32</b>
FPV per spese correnti (FPV/U)	(-)	-	-	
FPV per spese C/cap (FPV/U)	(-)	-	-	
<b>Programmazione effettiva</b>		<b>475.042,41</b>	<b>343.550,79</b>	<b>72,32</b>

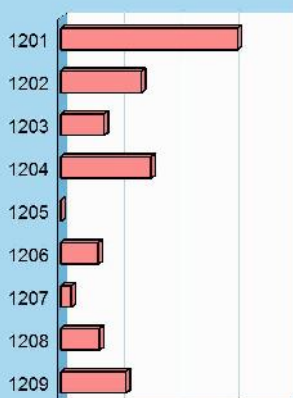
## Stanziamenti



## Composizione contabile dei Programmi 2018

Previsioni di competenza		Funzionam.	Investim.	Totale
1201 Infanzia, minori e asilo nido	(+)	172.303,00	0,00	172.303,00
1202 Disabilità	(+)	82.110,00	0,00	82.110,00
1203 Anziani	(+)	39.260,00	9.000,00	48.260,00
1204 Esclusione sociale	(+)	83.283,80	0,00	83.283,80
1205 Famiglia	(+)	300,00	0,00	300,00
1206 Diritto alla casa	(+)	32.980,00	0,00	32.980,00
1207 Servizi sociosanitari e sociali	(+)	9.500,00	0,00	9.500,00
1208 Cooperazione e associazioni	(+)	34.100,00	0,00	34.100,00
1209 Cimiteri	(+)	29.900,00	45.800,08	75.700,08
<b>Totale (al lordo FPV) (+)</b>		<b>483.736,80</b>	<b>54.800,08</b>	<b>538.536,88</b>
FPV per spese correnti (FPV/U)	(-)	877,69	-	
FPV per spese in C/cap (FPV/U)	(-)	-	3.074,08	
<b>Programmazione effettiva</b>		<b>482.859,11</b>	<b>51.726,00</b>	<b>534.585,11</b>

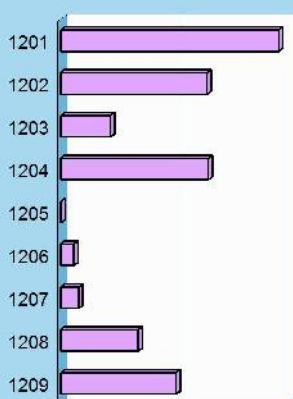
## Impegni



## Stato di realizzazione dei Programmi 2018

Destinazione della spesa		Stanziamenti	Impegni	% Impegnato
1201 Infanzia, minori e asilo nido	(+)	172.303,00	154.520,39	89,68%
1202 Disabilità	(+)	82.110,00	70.359,13	85,69%
1203 Anziani	(+)	48.260,00	38.006,04	78,75%
1204 Esclusione sociale	(+)	83.283,80	78.940,48	94,78%
1205 Famiglia	(+)	300,00	46,00	15,33%
1206 Diritto alla casa	(+)	32.980,00	32.730,12	99,24%
1207 Servizi sociosanitari e sociali	(+)	9.500,00	9.464,00	99,62%
1208 Cooperazione e associazioni	(+)	34.100,00	33.925,50	99,49%
1209 Cimiteri	(+)	75.700,08	57.050,75	75,36%
<b>Totale (al lordo FPV) (+)</b>		<b>538.536,88</b>	<b>475.042,41</b>	<b>88,21%</b>
FPV per spese correnti (FPV/U)	(-)	877,69	-	
FPV per spese in C/cap (FPV/U)	(-)	3.074,08	-	
<b>Programmazione effettiva</b>		<b>534.585,11</b>	<b>475.042,41</b>	<b>88,86%</b>

## Pagamenti



## Grado di ultimazione dei Programmi 2018

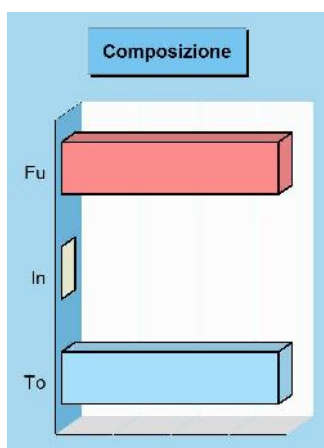
Destinazione della spesa		Impegni	Pagamenti	% Pagato
1201 Infanzia, minori e asilo nido	(+)	154.520,39	95.294,88	61,67%
1202 Disabilità	(+)	70.359,13	63.930,33	90,86%
1203 Anziani	(+)	38.006,04	21.855,24	57,50%
1204 Esclusione sociale	(+)	78.940,48	64.495,79	81,70%
1205 Famiglia	(+)	46,00	46,00	100,00%
1206 Diritto alla casa	(+)	32.730,12	5.776,68	17,65%
1207 Servizi sociosanitari e sociali	(+)	9.464,00	7.861,90	83,07%
1208 Cooperazione e associazioni	(+)	33.925,50	33.925,50	100,00%
1209 Cimiteri	(+)	57.050,75	50.364,47	88,28%
<b>Totale (al lordo FPV) (+)</b>		<b>475.042,41</b>	<b>343.550,79</b>	<b>72,32%</b>
FPV per spese correnti (FPV/U)	(-)	-	-	
FPV per spese in C/cap (FPV/U)	(-)	-	-	
<b>Programmazione effettiva</b>		<b>475.042,41</b>	<b>343.550,79</b>	<b>72,32%</b>



## Sviluppo economico e competitività

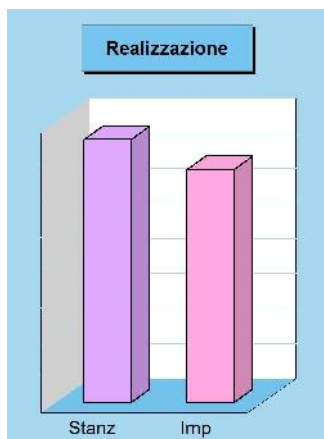
### Missione 14 e relativi programmi

L'azione dell'ente nelle più vaste tematiche economiche e produttive è spesso indirizzata a stimolare un più incisivo intervento di altre strutture pubbliche, come la regione, la provincia e la camera di commercio che, per competenza istituzionale, operano abitualmente in questo settore. Premesso questo, sono comprese in questa Missione l'amministrazione e il funzionamento delle attività per la promozione dello sviluppo e della competitività del sistema economico locale, inclusi i servizi e gli interventi per lo sviluppo delle attività produttive di commercio, artigianato ed industria. I prospetti che seguono, con i corrispondenti grafici, mostrano la situazione aggiornata dello stanziamento destinato alla missione insieme al relativo stato di realizzazione e grado di ultimazione.



### Composizione contabile della Missione 2018

Previsioni di competenza		Funzionam.	Investim.	Totale
Correnti	(+)	7.500,00	-	
In conto capitale	(+)	-	0,00	
Attività finanziarie	(+)	-	0,00	
Rimborso prestiti	(+)	0,00	-	
Chiusura anticipazioni	(+)	0,00	-	
<b>Totale (al lordo FPV) (+)</b>		<b>7.500,00</b>	<b>0,00</b>	<b>7.500,00</b>
FPV per spese correnti (FPV/U) (-)		0,00	-	
FPV per spese in C/cap (FPV/U) (-)		-	0,00	
<b>Programmazione effettiva</b>		<b>7.500,00</b>	<b>0,00</b>	<b>7.500,00</b>




### Stato di realizzazione della Missione 2018

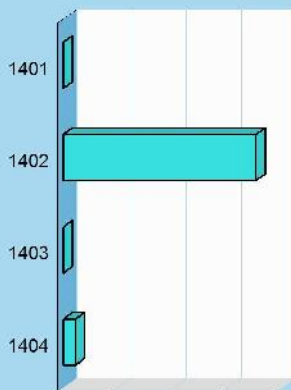
Destinazione della spesa		Stanzamenti	Impegni	% Impegnato
Correnti	(+)	7.500,00	6.641,95	
In conto capitale	(+)	0,00	0,00	
Attività finanziarie	(+)	0,00	0,00	
Rimborso prestiti	(+)	0,00	0,00	
Chiusura anticipazioni	(+)	0,00	0,00	
<b>Totale (al lordo FPV) (+)</b>		<b>7.500,00</b>	<b>6.641,95</b>	<b>88,56</b>
FPV per spese correnti (FPV/U) (-)		0,00	-	
FPV per spese in C/cap (FPV/U) (-)		0,00	-	
<b>Programmazione effettiva</b>		<b>7.500,00</b>	<b>6.641,95</b>	<b>88,56</b>

### Grado di ultimazione della Missione 2018

Destinazione della spesa		Impegni	Pagamenti	% Pagato
Correnti	(+)	6.641,95	5.066,98	
In conto capitale	(+)	0,00	0,00	
Attività finanziarie	(+)	0,00	0,00	
Rimborso prestiti	(+)	0,00	0,00	
Chiusura anticipazioni	(+)	0,00	0,00	
<b>Totale (al lordo FPV) (+)</b>		<b>6.641,95</b>	<b>5.066,98</b>	<b>76,29</b>
FPV per spese correnti (FPV/U) (-)		-	-	
FPV per spese in C/cap (FPV/U) (-)		-	-	
<b>Programmazione effettiva</b>		<b>6.641,95</b>	<b>5.066,98</b>	<b>76,29</b>



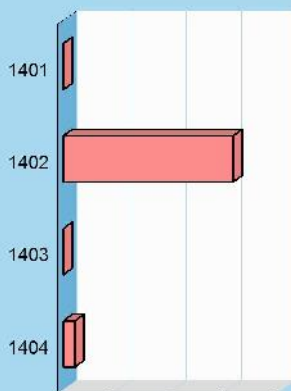
## Stanziamenti



## Composizione contabile dei Programmi 2018

Previsioni di competenza		Funzionam.	Investim.	Totale
1401 Industria, PMI e artigianato	(+)	0,00	0,00	0,00
1402 Commercio e distribuzione	(+)	7.050,00	0,00	7.050,00
1403 Ricerca e innovazione	(+)	0,00	0,00	0,00
1404 Reti e altri servizi pubblici	(+)	450,00	0,00	450,00
Totale (al lordo FPV) (+)		7.500,00	0,00	<b>7.500,00</b>
FPV per spese correnti (FPV/U)	(-)	0,00	-	
FPV per spese in C/cap (FPV/U)	(-)	-	0,00	
Programmazione effettiva		7.500,00	0,00	<b>7.500,00</b>

## Impegni



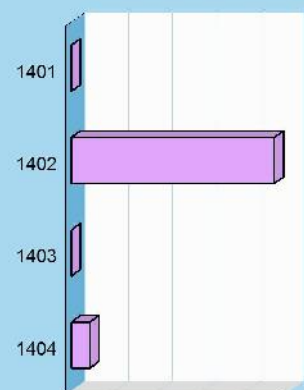
## Stato di realizzazione dei Programmi 2018

Destinazione della spesa		Stanziamenti	Impegni	% Impegnato
1401 Industria, PMI e artigianato	(+)	0,00	0,00	0,00%
1402 Commercio e distribuzione	(+)	7.050,00	6.214,85	88,15%
1403 Ricerca e innovazione	(+)	0,00	0,00	0,00%
1404 Reti e altri servizi pubblici	(+)	450,00	427,10	94,91%
Totale (al lordo FPV) (+)		7.500,00	6.641,95	<b>88,56%</b>
FPV per spese correnti (FPV/U)	(-)	0,00	-	
FPV per spese in C/cap (FPV/U)	(-)	0,00	-	
Programmazione effettiva		7.500,00	6.641,95	<b>88,56%</b>

## Grado di ultimazione dei Programmi 2018

Destinazione della spesa		Impegni	Pagamenti	% Pagato
1401 Industria, PMI e artigianato	(+)	0,00	0,00	0,00%
1402 Commercio e distribuzione	(+)	6.214,85	4.639,88	74,66%
1403 Ricerca e innovazione	(+)	0,00	0,00	0,00%
1404 Reti e altri servizi pubblici	(+)	427,10	427,10	100,00%
Totale (al lordo FPV) (+)		6.641,95	5.066,98	<b>76,29%</b>
FPV per spese correnti (FPV/U)	(-)	-	-	
FPV per spese in C/cap (FPV/U)	(-)	-	-	
Programmazione effettiva		6.641,95	5.066,98	<b>76,29%</b>

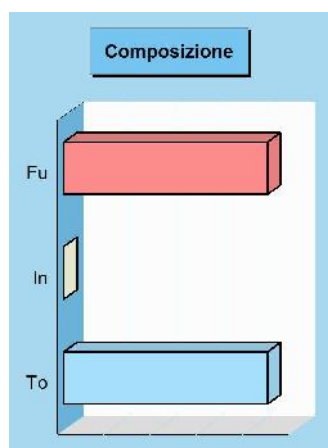
## Pagamenti



## Lavoro e formazione professionale

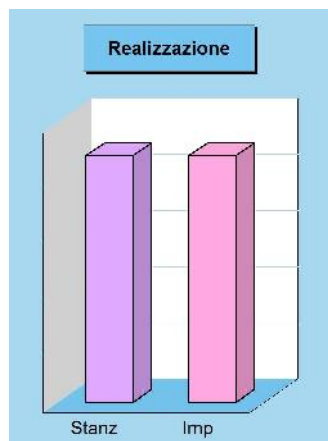
### Missione 15 e relativi programmi

I principali interventi nell'ambito del lavoro rientrano nelle competenze prioritarie di strutture che fanno riferimento allo stato, alla regione ed alla provincia. L'operatività dell'ente in questo contesto così particolare è quindi sussidiaria rispetto le prestazioni svolte da altri organismi della pubblica amministrazione. Partendo da questa premessa, l'ente locale può operare sia con interventi di supporto alle politiche attive di sostegno e promozione dell'occupazione, che mediante azioni volte al successivo inserimento del prestatore d'opera nel mercato del lavoro. I prospetti che seguono, con i corrispondenti grafici a lato, mostrano la situazione aggiornata dello stanziamento destinato alla missione insieme al relativo stato di realizzazione e grado di ultimazione.




#### Composizione contabile della Missione 2018

Previsioni di competenza		Funzionam.	Investim.	Totale
Correnti	(+)	2.200,00	-	
In conto capitale	(+)	-	0,00	
Attività finanziarie	(+)	-	0,00	
Rimborso prestiti	(+)	0,00	-	
Chiusura anticipazioni	(+)	0,00	-	
<b>Totale (al lordo FPV)</b>	<b>(+)</b>	<b>2.200,00</b>	<b>0,00</b>	<b>2.200,00</b>
FPV per spese correnti (FPV/U)	(-)	0,00	-	
FPV per spese in C/cap (FPV/U)	(-)	-	0,00	
<b>Programmazione effettiva</b>		<b>2.200,00</b>	<b>0,00</b>	<b>2.200,00</b>



#### Stato di realizzazione della Missione 2018

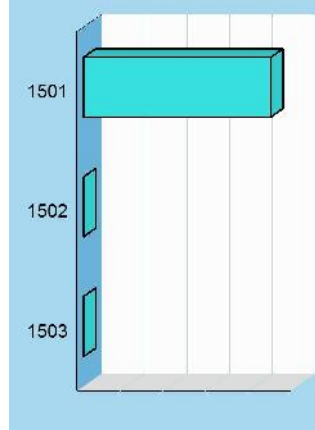
Destinazione della spesa		Stanzamenti	Impegni	% Impegnato
Correnti	(+)	2.200,00	2.200,00	
In conto capitale	(+)	0,00	0,00	
Attività finanziarie	(+)	0,00	0,00	
Rimborso prestiti	(+)	0,00	0,00	
Chiusura anticipazioni	(+)	0,00	0,00	
<b>Totale (al lordo FPV)</b>	<b>(+)</b>	<b>2.200,00</b>	<b>2.200,00</b>	<b>100,00</b>
FPV per spese correnti (FPV/U)	(-)	0,00	-	
FPV per spese C/cap (FPV/U)	(-)	0,00	-	
<b>Programmazione effettiva</b>		<b>2.200,00</b>	<b>2.200,00</b>	<b>100,00</b>



#### Grado di ultimazione della Missione 2018

Destinazione della spesa		Impegni	Pagamenti	% Pagato
Correnti	(+)	2.200,00	1.105,00	
In conto capitale	(+)	0,00	0,00	
Attività finanziarie	(+)	0,00	0,00	
Rimborso prestiti	(+)	0,00	0,00	
Chiusura anticipazioni	(+)	0,00	0,00	
<b>Totale (al lordo FPV)</b>	<b>(+)</b>	<b>2.200,00</b>	<b>1.105,00</b>	<b>50,23</b>
FPV per spese correnti (FPV/U)	(-)	-	-	
FPV per spese C/cap (FPV/U)	(-)	-	-	
<b>Programmazione effettiva</b>		<b>2.200,00</b>	<b>1.105,00</b>	<b>50,23</b>

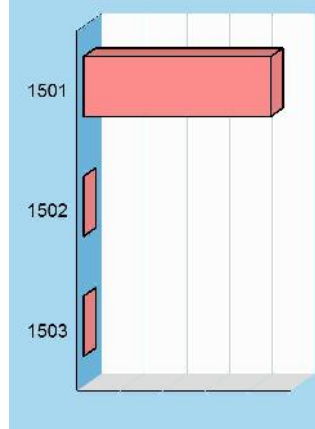
## Stanziamenti



## Composizione contabile dei Programmi 2018

Previsioni di competenza		Funzionam.	Investim.	Totale
1501 Sviluppo mercato del lavoro	(+)	2.200,00	0,00	2.200,00
1502 Formazione professionale	(+)	0,00	0,00	0,00
1503 Sostegno occupazione	(+)	0,00	0,00	0,00
Totale (al lordo FPV) (+)		2.200,00	0,00	<b>2.200,00</b>
FPV per spese correnti (FPV/U)	(-)	0,00	-	
FPV per spese in C/cap (FPV/U)	(-)	-	0,00	
Programmazione effettiva		2.200,00	0,00	<b>2.200,00</b>

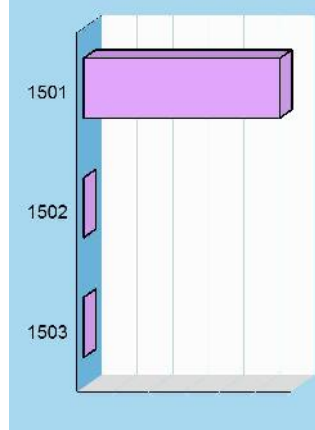
## Impegni



## Stato di realizzazione dei Programmi 2018

Destinazione della spesa		Stanziamenti	Impegni	% Impegnato
1501 Sviluppo mercato del lavoro	(+)	2.200,00	2.200,00	100,00%
1502 Formazione professionale	(+)	0,00	0,00	0,00%
1503 Sostegno occupazione	(+)	0,00	0,00	0,00%
Totale (al lordo FPV) (+)		2.200,00	2.200,00	<b>100,00%</b>
FPV per spese correnti (FPV/U)	(-)	0,00	-	
FPV per spese in C/cap (FPV/U)	(-)	0,00	-	
Programmazione effettiva		2.200,00	2.200,00	<b>100,00%</b>

## Pagamenti



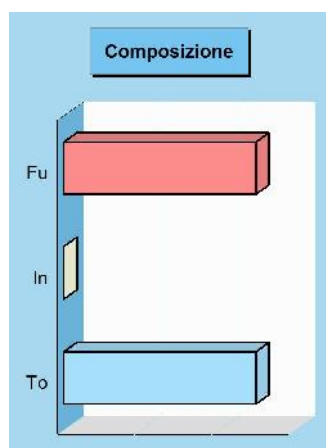
## Grado di ultimazione dei Programmi 2018

Destinazione della spesa		Impegni	Pagamenti	% Pagato
1501 Sviluppo mercato del lavoro	(+)	2.200,00	1.105,00	50,23%
1502 Formazione professionale	(+)	0,00	0,00	0,00%
1503 Sostegno occupazione	(+)	0,00	0,00	0,00%
Totale (al lordo FPV) (+)		2.200,00	1.105,00	<b>50,23%</b>
FPV per spese correnti (FPV/U)	(-)	-	-	
FPV per spese in C/cap (FPV/U)	(-)	-	-	
Programmazione effettiva		2.200,00	1.105,00	<b>50,23%</b>

## Fondi e accantonamenti

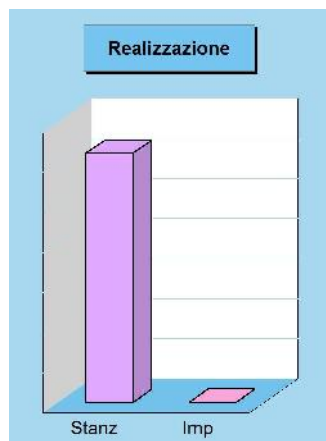
### Missione 20 e relativi programmi

Questa missione, dal contenuto prettamente contabile, è destinata ad evidenziare gli importi degli stanziamenti di spesa per accantonamenti al fondo di riserva per spese imprevedute ed al fondo svalutazione crediti di dubbia esigibilità. Per quanto riguarda questa ultima posta, in presenza di crediti di dubbia esigibilità l'ente effettua un accantonamento al fondo svalutazione crediti vincolando a tal fine una quota dell'avanzo di amministrazione. Il valore complessivo del fondo dipende dalla dimensione degli stanziamenti relativi ai crediti che presumibilmente si formeranno nell'esercizio entrante. I prospetti seguenti, con i corrispondenti grafici, mostrano la situazione aggiornata dello stanziamento insieme al relativo stato di realizzazione ed il grado di ultimazione.



### Composizione contabile della Missione 2018

Previsioni di competenza		Funzionam.	Investim.	Totale
Correnti	(+)	124.390,00	-	
In conto capitale	(+)	-	0,00	
Attività finanziarie	(+)	-	0,00	
Rimborso prestiti	(+)	0,00	-	
Chiusura anticipazioni	(+)	0,00	-	
<b>Totale (al lordo FPV) (+)</b>		<b>124.390,00</b>	<b>0,00</b>	<b>124.390,00</b>
FPV per spese correnti (FPV/U)	(-)	0,00	-	
FPV per spese in C/cap (FPV/U)	(-)	-	0,00	
<b>Programmazione effettiva</b>		<b>124.390,00</b>	<b>0,00</b>	<b>124.390,00</b>




### Stato di realizzazione della Missione 2018

Destinazione della spesa		Stanzamenti	Impegni	% Impegnato
Correnti	(+)	124.390,00	0,00	
In conto capitale	(+)	0,00	0,00	
Attività finanziarie	(+)	0,00	0,00	
Rimborso prestiti	(+)	0,00	0,00	
Chiusura anticipazioni	(+)	0,00	0,00	
<b>Totale (al lordo FPV) (+)</b>		<b>124.390,00</b>	<b>0,00</b>	<b>0,00</b>
FPV per spese correnti (FPV/U)	(-)	0,00	-	
FPV per spese in C/cap (FPV/U)	(-)	0,00	-	
<b>Programmazione effettiva</b>		<b>124.390,00</b>	<b>0,00</b>	<b>0,00</b>

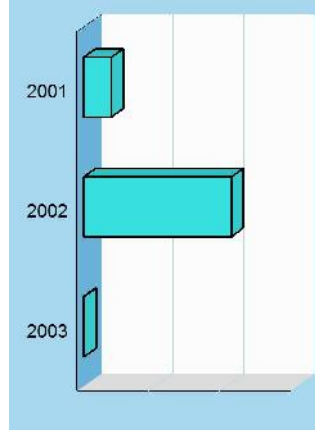
### Grado di ultimazione della Missione 2018

Destinazione della spesa		Impegni	Pagamenti	% Pagato
Correnti	(+)	0,00	0,00	
In conto capitale	(+)	0,00	0,00	
Attività finanziarie	(+)	0,00	0,00	
Rimborso prestiti	(+)	0,00	0,00	
Chiusura anticipazioni	(+)	0,00	0,00	
<b>Totale (al lordo FPV) (+)</b>		<b>0,00</b>	<b>0,00</b>	<b>0,00</b>
FPV per spese correnti (FPV/U)	(-)	-	-	
FPV per spese in C/cap (FPV/U)	(-)	-	-	
<b>Programmazione effettiva</b>		<b>0,00</b>	<b>0,00</b>	<b>0,00</b>





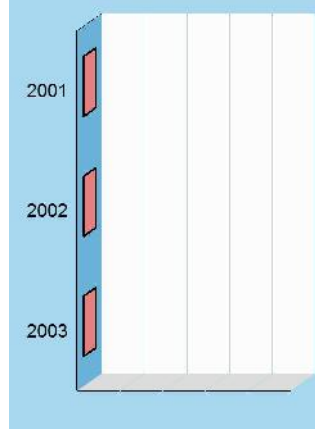
## Stanziameti



## Composizione contabile dei Programmi 2018

Previsioni di competenza		Funzionam.	Investim.	Totale
2001 Fondo di riserva	(+)	19.690,00	0,00	19.690,00
2002 Fondo crediti dubbia esigibilità	(+)	104.000,00	0,00	104.000,00
2003 Altri fondi	(+)	700,00	0,00	700,00
Totale (al lordo FPV) (+)		124.390,00	0,00	<b>124.390,00</b>
FPV per spese correnti (FPV/U)	(-)	0,00	-	
FPV per spese in C/cap (FPV/U)	(-)	-	0,00	
Programmazione effettiva		124.390,00	0,00	<b>124.390,00</b>

## Impegni



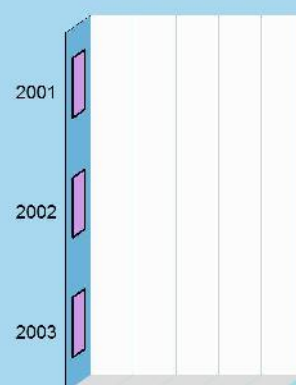
## Stato di realizzazione dei Programmi 2018

Destinazione della spesa		Stanziameti	Impegni	% Impegnato
2001 Fondo di riserva	(+)	19.690,00	0,00	0,00%
2002 Fondo crediti dubbia esigibilità	(+)	104.000,00	0,00	0,00%
2003 Altri fondi	(+)	700,00	0,00	0,00%
Totale (al lordo FPV) (+)		124.390,00	0,00	-
FPV per spese correnti (FPV/U)	(-)	0,00	-	
FPV per spese in C/cap (FPV/U)	(-)	0,00	-	
Programmazione effettiva		124.390,00	0,00	-

## Grado di ultimazione dei Programmi 2018

Destinazione della spesa		Impegni	Pagamenti	% Pagato
2001 Fondo di riserva	(+)	0,00	0,00	0,00%
2002 Fondo crediti dubbia esigibilità	(+)	0,00	0,00	0,00%
2003 Altri fondi	(+)	0,00	0,00	0,00%
Totale (al lordo FPV) (+)		0,00	0,00	-
FPV per spese correnti (FPV/U)	(-)	-	-	
FPV per spese in C/cap (FPV/U)	(-)	-	-	
Programmazione effettiva		0,00	0,00	-

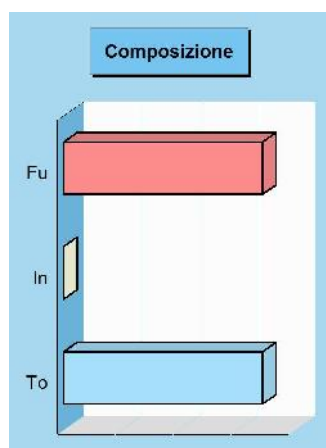
## Pagamenti



## Debito pubblico


### Missione 50 e relativi programmi

La missione, di stretta natura finanziaria, è destinata a contenere gli stanziamenti di spesa destinati al futuro pagamento delle quote interessi e capitale sui mutui e sui prestiti assunti dall'ente con relative spese accessorie, oltre alle anticipazioni straordinarie. In luogo di questa impostazione cumulativa, la norma contabile prevede la possibile allocazione degli oneri del debito pubblico in modo frazionato dentro la missione di appartenenza. Rientrano in questo ambito le spese per il pagamento degli interessi e capitale a breve, medio o lungo termine, comunque acquisito. I prospetti ed i grafici mostrano la situazione aggiornata dello stanziamento destinato alla missione insieme al relativo stato di realizzazione ed il grado di ultimazione.



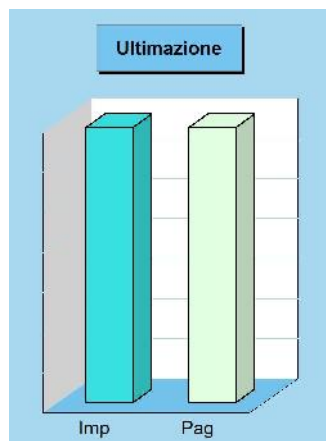
#### Composizione contabile della Missione 2018

Previsioni di competenza		Funzionam.	Investim.	Totale
Correnti	(+)	0,00	-	
In conto capitale	(+)	-	0,00	
Attività finanziarie	(+)	-	0,00	
Rimborso prestiti	(+)	68.700,00	-	
Chiusura anticipazioni	(+)	0,00	-	
Totale (al lordo FPV)	(+)	68.700,00	0,00	<b>68.700,00</b>
FPV per spese correnti (FPV/U)	(-)	0,00	-	
FPV per spese in C/cap (FPV/U)	(-)	-	0,00	
Programmazione effettiva		68.700,00	0,00	<b>68.700,00</b>



#### Stato di realizzazione della Missione 2018

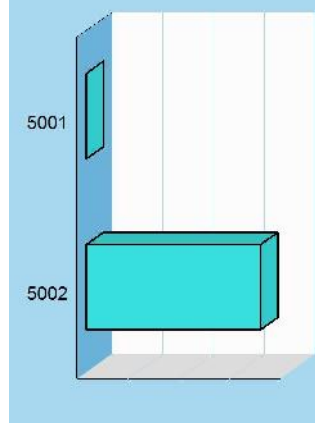
Destinazione della spesa		Stanziamenti	Impegni	% Impegnato
Correnti	(+)	0,00	0,00	
In conto capitale	(+)	0,00	0,00	
Attività finanziarie	(+)	0,00	0,00	
Rimborso prestiti	(+)	68.700,00	68.672,29	
Chiusura anticipazioni	(+)	0,00	0,00	
Totale (al lordo FPV)	(+)	68.700,00	68.672,29	<b>99,96</b>
FPV per spese correnti (FPV/U)	(-)	0,00	-	
FPV per spese C/cap (FPV/U)	(-)	0,00	-	
Programmazione effettiva		68.700,00	68.672,29	<b>99,96</b>



#### Grado di ultimazione della Missione 2018

Destinazione della spesa		Impegni	Pagamenti	% Pagato
Correnti	(+)	0,00	0,00	
In conto capitale	(+)	0,00	0,00	
Attività finanziarie	(+)	0,00	0,00	
Rimborso prestiti	(+)	68.672,29	68.672,29	
Chiusura anticipazioni	(+)	0,00	0,00	
Totale (al lordo FPV)	(+)	68.672,29	68.672,29	<b>100,00</b>
FPV per spese correnti (FPV/U)	(-)	-	-	
FPV per spese C/cap (FPV/U)	(-)	-	-	
Programmazione effettiva		68.672,29	68.672,29	<b>100,00</b>

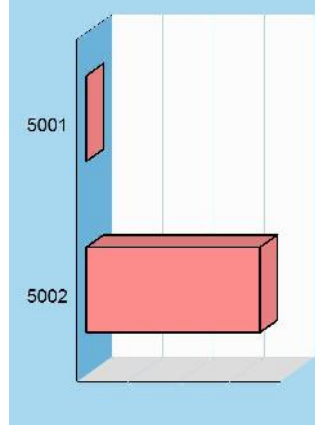
## Stanziameti



## Composizione contabile dei Programmi 2018

Previsioni di competenza	Funzionam.	Investim.	Totale
5001 Interessi su mutui e obbligazioni (+)	0,00	0,00	0,00
5002 Capitale su mutui e obbligazioni (+)	68.700,00	0,00	68.700,00
<b>Totale (al lordo FPV) (+)</b>	<b>68.700,00</b>	<b>0,00</b>	<b>68.700,00</b>
FPV per spese correnti (FPV/U) (-)	0,00	-	
FPV per spese in C/cap (FPV/U) (-)	-	0,00	
<b>Programmazione effettiva</b>	<b>68.700,00</b>	<b>0,00</b>	<b>68.700,00</b>

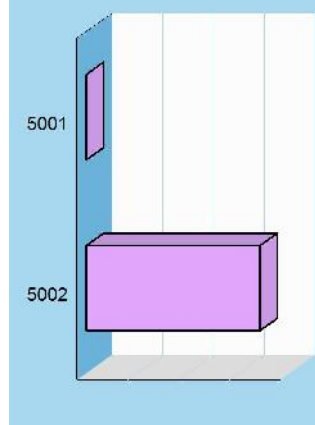
## Impegni



## Stato di realizzazione dei Programmi 2018

Destinazione della spesa	Stanziameti	Impegni	% Impegnato
5001 Interessi su mutui e obbligazioni (+)	0,00	0,00	0,00%
5002 Capitale su mutui e obbligazioni (+)	68.700,00	68.672,29	99,96%
<b>Totale (al lordo FPV) (+)</b>	<b>68.700,00</b>	<b>68.672,29</b>	<b>99,96%</b>
FPV per spese correnti (FPV/U) (-)	0,00	-	
FPV per spese in C/cap (FPV/U) (-)	0,00	-	
<b>Programmazione effettiva</b>	<b>68.700,00</b>	<b>68.672,29</b>	<b>99,96%</b>

## Pagamenti



## Grado di ultimazione dei Programmi 2018

Destinazione della spesa	Impegni	Pagamenti	% Pagato
5001 Interessi su mutui e obbligazioni (+)	0,00	0,00	0,00%
5002 Capitale su mutui e obbligazioni (+)	68.672,29	68.672,29	100,00%
<b>Totale (al lordo FPV) (+)</b>	<b>68.672,29</b>	<b>68.672,29</b>	<b>100,00%</b>
FPV per spese correnti (FPV/U) (-)	-	-	
FPV per spese in C/cap (FPV/U) (-)	-	-	
<b>Programmazione effettiva</b>	<b>68.672,29</b>	<b>68.672,29</b>	<b>100,00%</b>



## Anticipazioni finanziarie

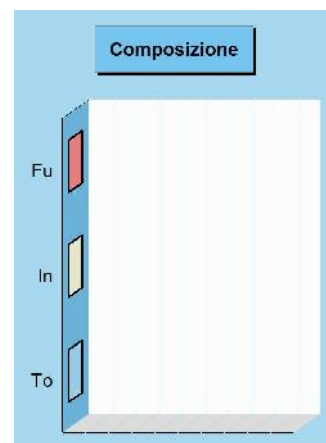
### Missione 60 e relativi programmi

Questa missione comprende le spese sostenute dall'ente per la restituzione delle risorse finanziarie anticipate dall'istituto di credito che svolge il servizio di tesoreria. Queste anticipazioni di fondi vengono concesse dal tesoriere per fronteggiare momentanee esigenze di cassa e di liquidità in seguito alla mancata corrispondenza tra previsioni di incasso e relativo fabbisogno di cassa per effettuare i pagamenti. In questo comparto sono collocate le previsioni di spesa per il pagamento degli interessi passivi addebitati all'ente in seguito all'avvenuto utilizzo dell'anticipazione di tesoreria. I prospetti ed i grafici che seguono, mostrano la situazione aggiornata dello stanziamento destinato alla missione insieme al relativo stato di realizzazione e il grado di ultimazione.




### Composizione contabile della Missione 2018

Previsioni di competenza		Funzionam.	Investim.	Totale
Correnti	(+)	0,00	-	
In conto capitale	(+)	-	0,00	
Attività finanziarie	(+)	-	0,00	
Rimborso prestiti	(+)	0,00	-	
Chiusura anticipazioni	(+)	0,00	-	
Totale (al lordo FPV) (+)		0,00	<b>0,00</b>	<b>0,00</b>
FPV per spese correnti (FPV/U) (-)		0,00	-	
FPV per spese in C/cap (FPV/U) (-)		-	0,00	
Programmazione effettiva		0,00	0,00	<b>0,00</b>




### Stato di realizzazione della Missione 2018

Destinazione della spesa		Stanziamenti	Impegni	% Impegnato
Correnti	(+)	0,00	0,00	
In conto capitale	(+)	0,00	0,00	
Attività finanziarie	(+)	0,00	0,00	
Rimborso prestiti	(+)	0,00	0,00	
Chiusura anticipazioni	(+)	0,00	0,00	
Totale (al lordo FPV) (+)		0,00	0,00	-
FPV per spese correnti (FPV/U) (-)		0,00	-	
FPV per spese in C/cap (FPV/U) (-)		0,00	-	
Programmazione effettiva		0,00	0,00	-



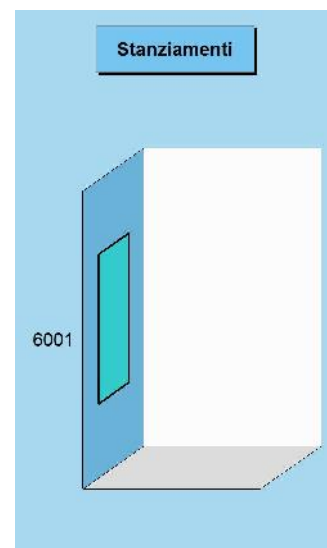
### Grado di ultimazione della Missione 2018

Destinazione della spesa		Impegni	Pagamenti	% Pagato
Correnti	(+)	0,00	0,00	
In conto capitale	(+)	0,00	0,00	
Attività finanziarie	(+)	0,00	0,00	
Rimborso prestiti	(+)	0,00	0,00	
Chiusura anticipazioni	(+)	0,00	0,00	
Totale (al lordo FPV) (+)		0,00	0,00	-
FPV per spese correnti (FPV/U) (-)		-	-	
FPV per spese in C/cap (FPV/U) (-)		-	-	
Programmazione effettiva		0,00	0,00	-



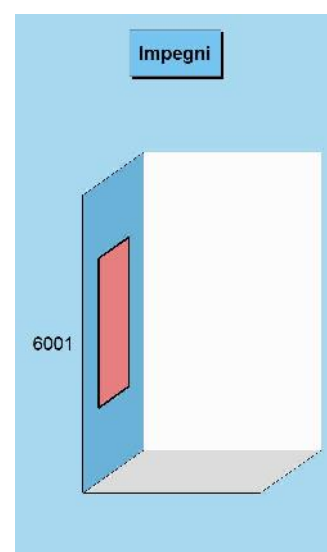
**Composizione contabile dei Programmi 2018**

Previsioni di competenza		Funzionam.	Investim.	Totale
6001 Anticipazione di tesoreria	(+)	0,00	0,00	0,00
Totale (al lordo FPV) (+)		0,00	<b>0,00</b>	<b>0,00</b>
FPV per spese correnti (FPV/U)	(-)	0,00	-	
FPV per spese in C/cap (FPV/U)	(-)	-	0,00	
Programmazione effettiva		0,00	0,00	<b>0,00</b>



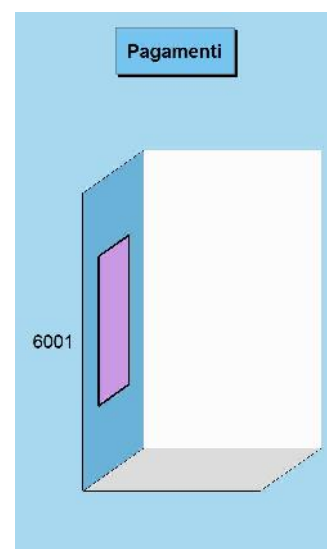
**Stato di realizzazione dei Programmi 2018**

Destinazione della spesa		Stanzamenti	Impegni	% Impegnato
6001 Anticipazione di tesoreria	(+)	0,00	0,00	0,00%
Totale (al lordo FPV) (+)		0,00	0,00	-
FPV per spese correnti (FPV/U)	(-)	0,00	-	
FPV per spese in C/cap (FPV/U)	(-)	0,00	-	
Programmazione effettiva		0,00	0,00	-



**Grado di ultimazione dei Programmi 2018**

Destinazione della spesa		Impegni	Pagamenti	% Pagato
6001 Anticipazione di tesoreria	(+)	0,00	0,00	0,00%
Totale (al lordo FPV) (+)		0,00	0,00	-
FPV per spese correnti (FPV/U)	(-)	-	-	
FPV per spese in C/cap (FPV/U)	(-)	-	-	
Programmazione effettiva		0,00	0,00	-






# **RISULTATI ECONOMICI E PATRIMONIALI D'ESERCIZIO**

## Conto del patrimonio


### Attivo, passivo e patrimonio netto

Il C/patrimonio si compone di due sezioni che riportano le voci dell'attivo e del passivo e che determinano, come differenza, la ricchezza netta dell'ente. La prima sezione si sviluppa in senso verticale con una serie di classi che descrivono le voci riclassificate in virtù della capacità dei cespiti di trasformarsi più o meno rapidamente in denaro. L'elenco riporta prima i cespiti immobilizzati e termina con quelli ad elevata liquidità. La sezione del passivo indica, invece, una serie di classi definite con un criterio diverso dal precedente. La differenza è dovuta al fatto che il passivo, inteso in senso lato, comprende anche il patrimonio netto, una voce di sintesi che identifica il saldo tra la parte positiva del patrimonio (attivo) e quella invece negativa (passivo, in senso stretto).



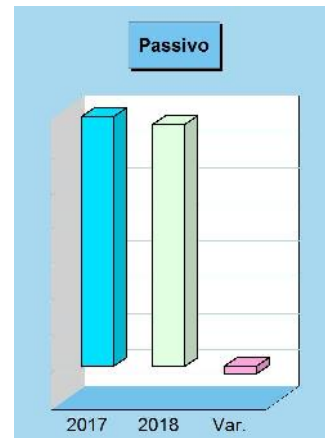
### Attivo e tendenza in atto

Denominazione	2017	2018	Variazione
Crediti verso P.A fondo dotazione (+)	0,00	0,00	0,00
Immobilizzazioni immateriali (+)	8.001,95	16.729,07	8.727,12
Immobilizzazioni materiali (+)	10.218.369,27	10.343.275,74	124.906,47
Immobilizzazioni finanziarie (+)	1.023.833,00	1.137.709,27	113.876,27
Rimanenze (+)	0,00	0,00	0,00
Crediti (+)	922.922,45	569.704,74	-353.217,71
Attività finanz.non immobilizzate (+)	0,00	0,00	0,00
Disponibilità liquide (+)	1.722.088,11	2.296.338,29	574.250,18
Ratei e risconti attivi (+)	0,00	0,00	0,00
<b>Totale</b>	<b>13.895.214,78</b>	<b>14.363.757,11</b>	<b>468.542,33</b>



### Passivo e tendenza in atto

Denominazione	2017	2018	Variazione
Fondo di dotazione (+)	10.759.714,19	11.292.738,33	533.024,14
Riserve (+)	1.561.081,42	1.867.625,35	306.543,93
Risultato economico esercizio (+)	202.272,68	-126.759,82	-329.032,50
<b>Patrimonio netto</b>	<b>12.523.068,29</b>	<b>13.033.603,86</b>	<b>510.535,57</b>
Fondo per rischi ed oneri (+)	30.008,33	61.816,66	31.808,33
Trattamento di fine rapporto (+)	0,00	0,00	0,00
Debiti (+)	1.260.554,52	1.158.591,89	-101.962,63
Ratei e risconti passivi (+)	81.583,64	109.744,70	28.161,06
<b>Passivo (al netto PN)</b>	<b>1.372.146,49</b>	<b>1.330.153,25</b>	<b>-41.993,24</b>
<b>Totale</b>	<b>13.895.214,78</b>	<b>14.363.757,11</b>	<b>468.542,33</b>



### Attivo

Denominazione	2018
Crediti verso P.A. fondo di dotazione (+)	0,00
Immobilizzazioni immateriali (+)	16.729,07
Immobilizzazioni materiali (+)	10.343.275,74
Immobilizzazioni finanziarie (+)	1.137.709,27
Rimanenze (+)	0,00
Crediti (+)	569.704,74
Attività finanziarie non immobilizzate (+)	0,00
Disponibilità liquide (+)	2.296.338,29
Ratei e risconti attivi (+)	0,00
<b>Totale</b>	<b>14.363.757,11</b>


### Passivo + Patrimonio netto

Denominazione	2018
Fondo di dotazione (+)	11.292.738,33
Riserve (+)	1.867.625,35
Risultato economico dell'esercizio (+)	-126.759,82
<b>Patrimonio netto</b>	<b>13.033.603,86</b>
Fondo per rischi ed oneri (+)	61.816,66
Trattamento di fine rapporto (+)	0,00
Debiti (+)	1.158.591,89
Ratei e risconti passivi (+)	109.744,70
<b>Passivo (al netto PN)</b>	<b>1.330.153,25</b>
<b>Totale</b>	<b>14.363.757,11</b>

## Conto economico

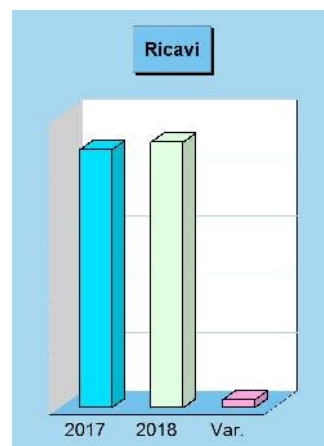
### Ricavi, costi, utile o perdita d'esercizio

Il conto economico è redatto secondo uno schema con le voci classificate in base alla loro natura e con la rilevazione di risultati parziali prima del saldo finale. La rappresentazione dei saldi economici in forma scalare è posta all'interno di un unico prospetto dove i componenti positivi e negativi del reddito assumono segno algebrico opposto (positivo o negativo) permettendo di evidenziare anche i risultati intermedi delle singole componenti. Questo metodo di esposizione, dove il risultato totale è preceduto dal risultato della gestione caratteristica, da quello della gestione finanziaria e dall'esito della gestione straordinaria, accresce la capacità dello schema di fornire al lettore una serie di informazioni che sono utili ma, allo stesso tempo, particolarmente sintetiche.




### Ricavi complessivi e tendenza in atto

Denominazione		2017	2018	Variazione
Ricavi caratteristici	(+)	4.213.596,90	4.089.499,89	-124.097,01
Gestione caratteristica		4.213.596,90	4.089.499,89	-124.097,01
Ricavi finanziari	(+)	18.460,49	4.457,30	-14.003,19
Rettifiche positive di valore	(+)	0,00	0,00	0,00
Gestione finanziaria e rettifiche		18.460,49	4.457,30	-14.003,19
Ricavi straordinari	(+)	183.506,40	451.131,64	267.625,24
Gestione straordinaria		183.506,40	451.131,64	267.625,24
<b>Ricavi complessivi</b>		<b>4.415.563,79</b>	<b>4.545.088,83</b>	<b>129.525,04</b>



### Costi complessivi e tendenza in atto

Denominazione		2017	2018	Variazione
Costi caratteristici	(+)	4.063.218,51	4.546.412,78	483.194,27
Gestione caratteristica		4.063.218,51	4.546.412,78	483.194,27
Costi finanziari	(+)	18.960,13	15.757,47	-3.202,66
Rettifiche negative di valore	(+)	0,00	0,00	0,00
Gestione finanziaria e rettifiche		18.960,13	15.757,47	-3.202,66
Costi straordinari	(+)	78.710,22	57.737,30	-20.972,92
Gestione straordinaria		78.710,22	57.737,30	-20.972,92
<b>Costi complessivi</b>		<b>4.160.888,86</b>	<b>4.619.907,55</b>	<b>459.018,69</b>



### Ricavi

Denominazione		2018
Ricavi caratteristici	(+)	4.089.499,89
Gestione caratteristica		4.089.499,89
Ricavi finanziari	(+)	4.457,30
Rettifiche positive di valore	(+)	0,00
Gestione finanziaria e rettifiche		4.457,30
Ricavi straordinari	(+)	451.131,64
Gestione straordinaria		451.131,64
<b>Totale ricavi</b>		<b>4.545.088,83</b>
Utile esercizio		-

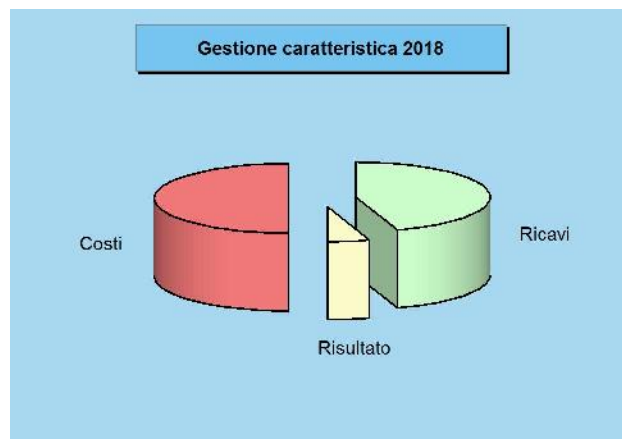
### Costi

Denominazione		2018
Costi caratteristici	(+)	4.546.412,78
Gestione caratteristica		4.546.412,78
Costi finanziari	(+)	15.757,47
Rettifiche negative di valore	(+)	0,00
Gestione finanziaria e rettifiche		15.757,47
Costi straordinari	(+)	57.737,30
Gestione straordinaria		57.737,30
Imposte	(+)	51.941,10
<b>Totale costi</b>		<b>4.671.848,65</b>
Perdita esercizio		<b>126.759,82</b>

## Ricavi e costi della gestione caratteristica


### Gestione caratteristica e risultato d'esercizio

Il risultato della gestione caratteristica è generato dalla differenza tra i ricavi dell'attività tipica messa in atto dall'ente pubblico (la gestione di tipo "caratteristico", per l'appunto) al netto dei costi sostenuti per l'acquisto dei fattori produttivi necessari per erogare i servizi al cittadino ed utente. Si tratta, in prevalenza, degli importi che nella contabilità finanziaria confluiscono nelle entrate (accertamenti) e nelle uscite (impegni e liquidazioni) della parte corrente del bilancio, rettificati però per effetto dell'applicazione del criterio di competenza economica armonizzata. Al pari del conto economico complessivo, anche l'esito della gestione caratteristica termina con un saldo, dato dalla differenza tra ricavi e costi, che può essere positivo (utile) o negativo (perdita).




### Ricavi della gestione caratteristica e tendenza in atto

Denominazione		2017	2018	Variazione
Proventi da tributi	(+)	2.532.354,19	2.391.526,10	-140.828,09
Proventi da fondi perequativi	(+)	331.000,00	352.803,27	21.803,27
Proventi da trasferimenti e contributi	(+)	169.691,62	230.055,58	60.363,96
Ricavi vendite e prestazioni e proventi	(+)	954.865,00	988.505,19	33.640,19
Var. prodotti in lavorazione (+/-)	(+)	0,00	0,00	0,00
Variazione lavori in corso	(+)	0,00	0,00	0,00
Incrementi per lavori interni	(+)	0,00	0,00	0,00
Altri ricavi e proventi diversi	(+)	225.686,09	126.609,75	-99.076,34
<b>Ricavi gestione caratteristica</b>		<b>4.213.596,90</b>	<b>4.089.499,89</b>	<b>-124.097,01</b>



### Costi della gestione caratteristica e tendenza in atto

Denominazione		2017	2018	Variazione
Materie prime e/o beni consumo	(+)	33.803,35	62.493,23	28.689,88
Prestazioni di servizi	(+)	2.145.491,86	2.016.190,07	-129.301,79
Utilizzo beni di terzi	(+)	5.896,34	4.695,23	-1.201,11
Trasferimenti e contributi	(+)	327.109,19	566.184,26	239.075,07
Personale	(+)	812.647,08	830.657,63	18.010,55
Ammortamenti e svalutazioni	(+)	506.590,46	894.989,73	388.399,27
Variazioni materie prime e beni (+/-)	(+)	0,00	0,00	0,00
Accantonamenti per rischi	(+)	20.000,00	20.000,00	0,00
Altri accantonamenti	(+)	10.008,33	11.808,33	1.800,00
Oneri diversi di gestione	(+)	201.671,90	139.394,30	-62.277,60
<b>Costi gestione caratteristica</b>		<b>4.063.218,51</b>	<b>4.546.412,78</b>	<b>483.194,27</b>



### Ricavi

Denominazione		2018
Proventi da tributi	(+)	2.391.526,10
Proventi da fondi perequativi	(+)	352.803,27
Proventi da trasferimenti e contributi	(+)	230.055,58
Ricavi vendite e prestazioni e proventi	(+)	988.505,19
Var. prodotti in lavorazione (+/-)	(+)	0,00
Variazione lavori in corso	(+)	0,00
Incrementi per lavori interni	(+)	0,00
Altri ricavi e proventi diversi	(+)	126.609,75

Totale ricavi **4.089.499,89**  
Utile esercizio -

### Costi

Denominazione		2018
Materie prime e/o beni consumo	(+)	62.493,23
Prestazioni di servizi	(+)	2.016.190,07
Utilizzo beni di terzi	(+)	4.695,23
Trasferimenti e contributi	(+)	566.184,26
Personale	(+)	830.657,63
Ammortamenti e svalutazioni	(+)	894.989,73
Variazioni materie prime e beni (+/-)	(+)	0,00
Accantonamenti per rischi	(+)	20.000,00
Altri accantonamenti	(+)	11.808,33
Oneri diversi di gestione	(+)	139.394,30

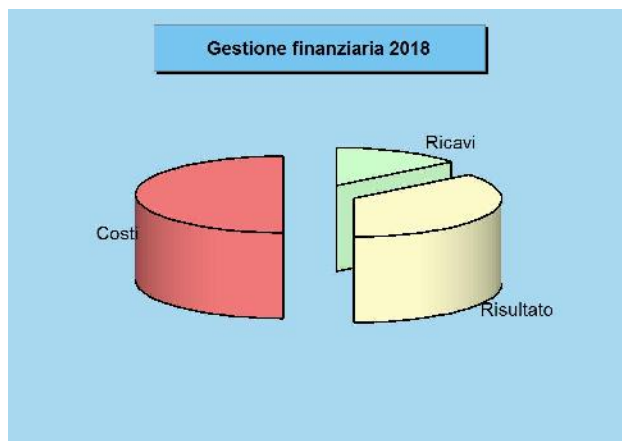
Totale costi **4.546.412,78**  
Perdita esercizio **456.912,89**



## Ricavi e costi della gestione finanziaria

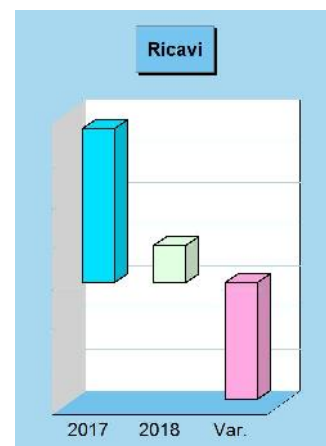
### Attività finanziaria e gestione delle partecipazioni

L'attività dell'ente pubblico è messa in atto utilizzando risorse proprie o derivate. Solo in casi particolari è possibile accedere a finanziamenti esterni che, per la loro natura, sono onerosi e incidono in modo significativo sugli equilibri del bilancio finanziario corrente ma anche sul corrispondente C/economico. Il ricorso al mercato del credito, infatti, produce la formazione di oneri finanziari che non sempre sono compensati dalla realizzazione di ricavi della stessa natura. Questi ultimi sono di solito costituiti dagli interessi accreditati per effetto dell'utilizzo delle momentanee eccedenze di cassa prodotte dalle disponibilità liquide oppure, ed è questo un ambito di applicazione più interessante, dall'eventuale accredito di utili o dividendi da partecipazioni.



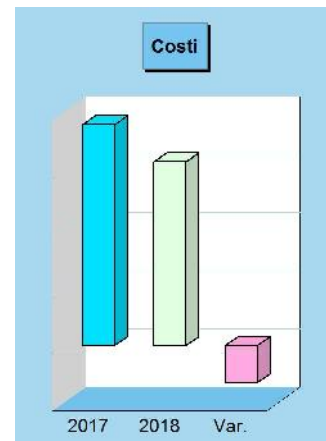
### Ricavi della gestione finanziaria e tendenza in atto

Denominazione		2017	2018	Variazione
Partecipazioni in controllate	(+)	0,00	0,00	0,00
Partecipazioni in partecipate	(+)	15.356,59	0,00	-15.356,59
Partecipazioni in altri soggetti	(+)	0,00	0,00	0,00
Proventi da partecipazioni		15.356,59	0,00	-15.356,59
Altri proventi finanziari	(+)	3.103,90	4.457,30	1.353,40
Proventi finanziari		18.460,49	4.457,30	-14.003,19
Rivalutazioni	(+)	0,00	0,00	0,00
Rettifiche positive di valore		0,00	0,00	0,00
Ricavi finanziari e rettifiche di valore		18.460,49	4.457,30	-14.003,19



### Costi della gestione finanziaria e tendenza in atto

Denominazione		2017	2018	Variazione
Interessi passivi	(+)	18.960,13	15.757,47	-3.202,66
Altri oneri finanziari	(+)	0,00	0,00	0,00
Interessi ed altri oneri finanziari		18.960,13	15.757,47	-3.202,66
Svalutazioni	(+)	0,00	0,00	0,00
Rettifiche negative di valore		0,00	0,00	0,00
Costi finanziari e rettifiche valore		18.960,13	15.757,47	-3.202,66



### Ricavi

Denominazione		2018
Partecipazioni in controllate	(+)	0,00
Partecipazioni in partecipate	(+)	0,00
Partecipazioni in altri soggetti	(+)	0,00
Proventi da partecipazioni		0,00
Altri proventi finanziari	(+)	4.457,30
Proventi finanziari		4.457,30
Rivalutazioni	(+)	0,00
Rettifiche positive di valore		0,00

Totale ricavi **4.457,30**  
Utile esercizio -

### Costi

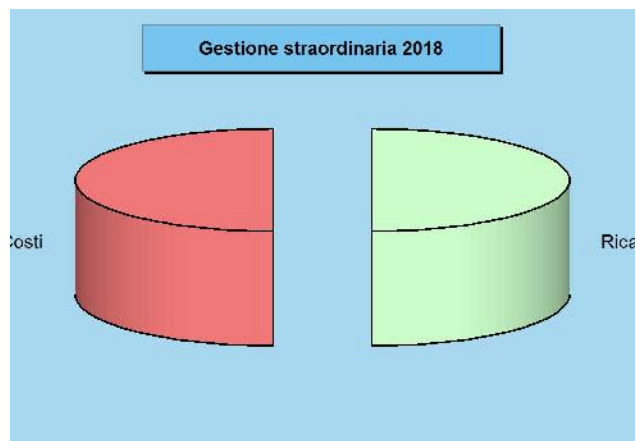
Denominazione		2018
Interessi passivi	(+)	15.757,47
Altri oneri finanziari	(+)	0,00
Interessi ed altri oneri finanziari		15.757,47
Svalutazioni	(+)	0,00
Rettifiche negative di valore		0,00

Totale costi **15.757,47**  
Perdita esercizio **11.300,17**

## Ricavi e costi della gestione straordinaria


### Effetti sul risultato di operazioni non ripetitive

La gestione straordinaria è costituita da quei ricavi e costi che appartengono al conto economico dell'esercizio ma che, per la natura stessa dei movimenti di cui sono la manifestazione economica, non possono essere confusi con i risultati della gestione caratteristica, partecipativa o finanziaria. Mentre questi ultimi fenomeni generano degli utili o delle perdite che sono comunque riconducibili, in modo diretto o indiretto, all'attività volta ad erogare i servizi al cittadino, i costi e ricavi di natura straordinaria producono invece un risultato prettamente occasionale, in quanto formato da movimenti che, con ogni probabilità, non si ripeteranno negli esercizi futuri. Si tratta, lo dice la denominazione stessa dell'aggregato, di operazioni straordinarie e non ripetitive



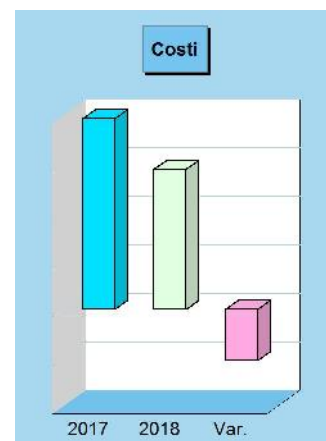
### Ricavi della gestione straordinaria e tendenza in atto

Denominazione	2017	2018	Variazione
Proventi da permessi di costruire (+)	0,00	323.426,45	323.426,45
Proventi da trasferimenti C/capitale (+)	0,00	0,00	0,00
Sopravvenienze attive e ins. passive (+)	183.506,40	127.705,19	-55.801,21
Plusvalenze patrimoniali (+)	0,00	0,00	0,00
Altri proventi straordinari (+)	0,00	0,00	0,00
Proventi straordinari	183.506,40	451.131,64	267.625,24
Ricavi gestione straordinaria	183.506,40	451.131,64	267.625,24



### Costi della gestione straordinaria e tendenza in atto

Denominazione	2017	2018	Variazione
Trasferimenti in conto capitale (+)	0,00	0,00	0,00
Sopravvenienze passive e ins. attive (+)	78.710,22	57.737,30	-20.972,92
Minusvalenze patrimoniali (+)	0,00	0,00	0,00
Altri oneri straordinari (+)	0,00	0,00	0,00
Oneri straordinari	78.710,22	57.737,30	-20.972,92
Costi gestione straordinaria	78.710,22	57.737,30	-20.972,92



### Ricavi

Denominazione	2018
Proventi da permessi di costruire (+)	323.426,45
Proventi da trasferimenti C/capitale (+)	0,00
Sopravvenienze attive e ins. passive (+)	127.705,19
Plusvalenze patrimoniali (+)	0,00
Altri proventi straordinari (+)	0,00
Proventi straordinari	451.131,64

### Costi

Denominazione	2018
Trasferimenti in conto capitale (+)	0,00
Sopravvenienze passive e ins. attive (+)	57.737,30
Minusvalenze patrimoniali (+)	0,00
Altri oneri straordinari (+)	0,00
Oneri straordinari	57.737,30

Totale ricavi **451.131,64**  
Utile esercizio **393.394,34**

Totale costi **57.737,30**  
Perdita esercizio **-**